




**Informacja**  
**o stanie realizacji zadań oświatowych,**  
**w tym**  
**o wynikach egzaminów zewnętrznych**  
**oraz o wynikach nadzoru pedagogicznego**  
**sprawowanego przez Kuratora Oświaty**  
**w szkołach Powiatu Rypińskiego**  
**w roku szkolnym 2016/2017**



## Spis treści:

I.	Wstęp, podstawy prawne i metryczka powiatu.....	3
II.	Podstawowe decyzje prawne i strategiczne.....	6
III.	Demografia.....	8
IV.	Sieć szkół i placówek.....	14
V.	Kadra nauczycielska.....	26
VI.	Proces nauczania i wyrównywania szans edukacyjnych.....	28
VII.	Wyniki nadzoru pedagogicznego sprawowanego przez KO.....	45
VIII.	Remonty.....	48
IX.	Realizowane projekty.....	49
X.	Finansowanie oświaty.....	50

# I. Wstęp, podstawy prawne i metryczka powiatu

## 1. Wstęp

Obowiązek sporządzenia i przedłożenia informacji o stanie realizacji zadań oświatowych oraz o wynikach egzaminów zewnętrznych w szkołach Powiatu Rypińskiego w roku szkolnym 2016/2017 wynika z dyspozycji art. 5a ust. 4 ustawy z dnia 7 września 1991 roku o systemie oświaty (Dz. U. 2016 r. poz. 1943 z późn. zm.):

*Organ wykonawczy jednostki samorządu terytorialnego, w terminie do dnia 31 października, przedstawia organowi stanowiącemu jednostki samorządu terytorialnego informację o stanie realizacji zadań oświatowych tej jednostki za poprzedni rok szkolny, w tym o wynikach:*

- 1) *sprawdzianu, egzaminu gimnazjalnego, egzaminu maturalnego i egzaminu potwierdzającego kwalifikacje w zawodzie, z uwzględnieniem działań podejmowanych przez szkoły nakierowanych na kształcenie uczniów ze specjalnymi potrzebami edukacyjnymi, w szkołach tych typów, których prowadzenie należy do zadań własnych jednostki samorządu terytorialnego;*
- 2) *nadzoru pedagogicznego sprawowanego przez kuratora oświaty lub właściwego ministra w szkołach i placówkach tych typów i rodzajów, których prowadzenie należy do zadań własnych jednostki samorządu terytorialnego.*

## 2. Zadania oświatowe powiatu określa:

- 1) Ustawa z dnia 5 czerwca 1998 roku o samorządzie powiatowym (Dz. U. z 2016 r. poz. 814)
  - zgodnie art. 4 ust.1 pkt 1 „Powiat wykonuje określone ustawami zadania publiczne o charakterze ponadgminnym w zakresie edukacji publicznej”
- 2) Ustawa z dnia 7 września 1991 roku o systemie oświaty (Dz. U. 2016 r. poz. 1943 z późn. zm.)
  - zgodnie z art. 5 ust. 5a, do zadań własnych powiatu należy: zakładanie i prowadzenie publicznych szkół podstawowych specjalnych i gimnazjów specjalnych, szkół ponadgimnazjalnych, w tym z oddziałami integracyjnymi, szkół sportowych i mistrzostwa sportowego oraz placówek oświatowo-wychowawczych, placówek kształcenia ustawicznego, placówek kształcenia praktycznego oraz ośrodków doksztalcania i doskonalenia zawodowego, poradni psychologiczno-pedagogicznych, w tym poradni specjalistycznych udzielających dzieciom, młodzieży, rodzicom i nauczycielom pomocy psychologiczno-pedagogicznej, a także pomocy uczniom w wyborze kierunku kształcenia i zawodu, młodzieżowych ośrodków wychowawczych, młodzieżowych ośrodków socjoterapii, specjalnych ośrodków szkolno-wychowawczych, specjalnych ośrodków wychowawczych dla dzieci i młodzieży wymagających stosowania specjalnej organizacji nauki, metod pracy i wychowania, placówek artystycznych -ognisk artystycznych umożliwiających rozwijanie zainteresowań i uzdolnień, a także placówek zapewniających opiekę i wychowanie uczniom w okresie pobierania nauki poza miejscem zamieszkania – z wyjątkiem szkół i placówek o znaczeniu regionalnym i ponadregionalnym
  - zgodnie z art. 5a ust. 2 pkt 2 zadaniem oświatowym powiatu jest zapewnienie kształcenia, wychowania i opieki, w tym profilaktyki społecznej, w szkołach i placówkach o których mowa w art. 5 ust. 5a,
  - zgodnie z art. 5 ust. 7 powiat jako organ prowadzący szkołę lub placówkę oświatową odpowiada za jej działalność. Do zadań organu prowadzącego należy w szczególności:
    - 1) zapewnienie warunków działania szkół i placówek, w tym bezpiecznych i higienicznych warunków nauki, wychowania i opieki;

- 1a) zapewnienie warunków umożliwiających stosowanie specjalnej organizacji nauki i metod pracy dla dzieci i młodzieży objętych kształceniem specjalnym;
- 2) wykonywanie remontów obiektów szkolnych oraz zadań inwestycyjnych w tym zakresie;
- 3) zapewnienie obsługi administracyjnej, w tym prawnej, obsługi finansowej, w tym w zakresie wykonywania czynności o których mowa w art. 4 ust. 3 pkt. 2-6 ustawy z dnia 29 września 1994 r, o rachunkowości (Dz. U. z 2013 r. poz. 330 z późn. zm.), i obsługi organizacyjnej szkoły lub placówki;
- 4) wyposażenie szkół i placówek w pomoce dydaktyczne i sprzęt niezbędny do pełnej realizacji programów nauczania, programów wychowawczych, przeprowadzania sprawdzianów i egzaminów oraz wykonywania innych zadań statutowych.

## METRYCZKA POWIATU

Powiat Rypiński obejmuje swoim zasięgiem gminy: Rypin, Rogowo, Skrwilno, Wąpielsk, Brzuze.

Powiat Rypiński jest organem prowadzącym dla 5 Zespołów Szkół oraz Poradni Psychologiczno-Pedagogicznej.

Metryczka powiatu	Dane z roku		
	2015	2016	2017 plan
Liczba ludności powiatu	44 592	44 384	44.234
<b>Budżet powiatu (wydatki)</b> (wykonanie 2014 i 2015, plan na 2016), w tym:	<b>48.046.312</b>	<b>47.013.977</b>	<b>58.864.786</b>
wydatki bieżące	43.470.758	41.329.065	43.596.124
wydatki majątkowe	4.575.554	5.684.912	15.268.662
Budżet (wydatki) w przeliczeniu na 1 mieszkańca	1.077,46	1.059,26	1.330,76
Liczba uczniów szkół prowadzonych przez JST (wg stanu SIO na 30 września roku poprzedzającego dotację)	2 373	2233	2088
Otrzymana subwencja oświatowa (ogółem), w tym: na zadania szkolne ( bez Internatu i PPP)	18.743.156 16.848.873	18.114.952 16.289.107	17.389.836 15.750.113
Subwencja oświatowa w przeliczeniu na 1 ucznia	7.100,24	7.291,76	7.543,16
<b>Wydatki na oświatę i wychowanie</b> (wykonanie 2014 i 2015, plan na 2016), w tym:	<b>23.507.334</b>	<b>21.413.890</b>	<b>21.025.891</b>
- Wydatki bieżące łącznie w dz. 801, w tym : wydatki na RCS	<b>22.572.284</b> 2.793.692	<b>21.363.296</b> 2.787.704	<b>20.822.386</b> 2.614.145
wyd. na projekt „Diagnoza....	1.035.095	-	-
<b>Wydatki bieżące bez RCS-u i projektu</b>	<b>18.743.497</b>	<b>18.575.592</b>	<b>18.308.241</b>
Wydatki bieżące na oświatę i wychowanie (wykonanie 2015 i 2016, plan na 2017) w przeliczeniu na 1 ucznia (bez wydatków RCS)	7.898,65	8.318,67	8.768,31

## **II. Podstawowe decyzje prawne i strategiczne 2015-2017**

- 1. Uchwała Nr V/35/15 Rady Powiatu w Rypinie z dnia 1 kwietnia 2015 r.**  
w sprawie utworzenia powiatowego Centrum Obsługi Oświaty w Rypinie.
- 2. Uchwała Nr VII/54/15 Rady Powiatu w Rypinie z dnia 15 lipca 2015 r.**  
Zmieniająca uchwałę w sprawie regulaminu określającego wysokość dodatków i innych składników wynagrodzenia nauczycieli oraz szczegółowych warunków ich przyznawania.  
Został wprowadzony dodatek dla kierownika warsztatów szkolnych.
- 3. Uchwała Nr VIII/6/2015 Rady Powiatu w Rypinie z dnia 16.09.2015 r.**  
w sprawie zmieniająca uchwałę w sprawie określenia tygodniowego obowiązkowego wymiaru zajęć niektórych nauczycieli, w tym nauczycieli którym powierzono stanowisko kierownicze, nauczycieli szkół zaocznych, nauczycieli przedmiotów w różnym wymiarze godzin oraz pedagogów, psychologów i logopedów.  
Został ustalony tygodniowy wymiar godzin dla kierownika warsztatów szkolnych.
- 4. Utworzenie Powiatowego Centrum Obsługi Oświaty w Rypinie** na podstawie Uchwały Rady Powiatu w Rypinie Nr V/35/2015 z dnia 1 kwietnia 2015 r. zmienionej Uchwałą Nr VI/44/2015 z dnia 27 maja 2015 r.
- 5. Uchwała Nr XII/83/2016 Rady Powiatu w Rypinie z dnia 17 lutego 2016 r.**  
w sprawie określenia kryteriów branych pod uwagę w postępowaniu rekrutacyjnym dla kandydatów zamieszkałych poza obwodem publicznego powiatowego gimnazjum oraz określenia dokumentów niezbędnych do potwierdzenia tych kryteriów.
- 6. Uchwała Nr XII/84/2016 Rady Powiatu w Rypinie z dnia 17 lutego 2016 r.**  
w sprawie określenia kryteriów rekrutacji, liczby punktów oraz rodzajów dokumentów niezbędnych na pierwszym etapie postępowania rekrutacyjnego do Internatu Zespołu Szkół Nr 4 im. Ziemi Dobrzyńskiej w Nadrożu, dla którego organem prowadzącym jest Powiat Rypiński.
- 7. Uchwała Nr 176/2016 Zarządu Powiatu w Rypinie z dnia 13 kwietnia 2016 r.**  
w sprawie ustalenia na 2016 rok planu finansowania form doskonalenia zawodowego nauczycieli oraz maksymalnej kwoty dofinansowania opłat pobieranych przez szkoły wyższe i zakłady kształcenia nauczycieli.
- 8. Uchwała Nr XV/106/2016 Rady Powiatu w Rypinie z dnia 15 czerwca 2016 r.**  
o zmianę uchwały w sprawie utworzenia powiatowej jednostki organizacyjnej pod nazwą Powiatowe Centrum Obsługi Oświaty w Rypinie.
- 9. Uchwała Nr XV/107/2016 Rady Powiatu w Rypinie z dnia 15 czerwca 2016 r.**  
w sprawie określenia jednostki obsługiwanych systemu oświaty oraz zakresu obowiązków powierzonych jednostce obsługującej w ramach wspólnej obsługi.
- 10. Uchwała Nr XV/109/2016 Rady Powiatu w Rypinie z dnia 15 czerwca 2016 r.**  
w sprawie trybu udzielania i rozliczania dotacji dla niepublicznych szkół o uprawnieniach szkół publicznych, oraz trybu i zakresu kontroli prawidłowości ich pobrania i wykorzystania.
- 11. Uchwała Nr XVI/111/2016 Rady powiatu w Rypinie z dnia 31 sierpnia 2016 r.**  
W sprawie zasad udzielania i rozmiaru zniżek tygodniowego, obowiązkowego wymiaru godzin zajęć nauczycielom, którym powierzono stanowisko kierownicze oraz w sprawie

określenia tygodniowego obowiązkowego wymiaru godzin zajęć niektórych nauczycieli, obowiązujących w szkołach i placówkach oświatowych prowadzonych przez Powiat Rypiński.

**12. Uchwała Nr XXII/142/2017 Rady powiatu w Rypinie z dnia 15 lutego 2017 r.**

W sprawie projektu dostosowania sieci szkół ponadgimnazjalnych i specjalnych do nowego ustroju szkolnego oraz ustalenia sieci szkół ponadpodstawowych i specjalnych.

**13. Uchwała Nr XXIII/146/2017 Rady powiatu w Rypinie z dnia 29 marca 2017 r.**

W sprawie dostosowania sieci szkół ponadgimnazjalnych i specjalnych do nowego ustroju szkolnego, wprowadzonego ustawą – Prawo oświatowe oraz ustalenia sieci szkół ponadpodstawowych i specjalnych na terenie Powiatu Rypińskiego, na okres od dnia 1 września 2017 r. do dnia 31 sierpnia 2019 r.

**14. Awans zawodowy nauczycieli**

Przeprowadzone zostało 4 postępowania na stopień nauczyciela mianowanego i wydano 4 akty nadania stopnia awansu zawodowego.



### III. Demografia

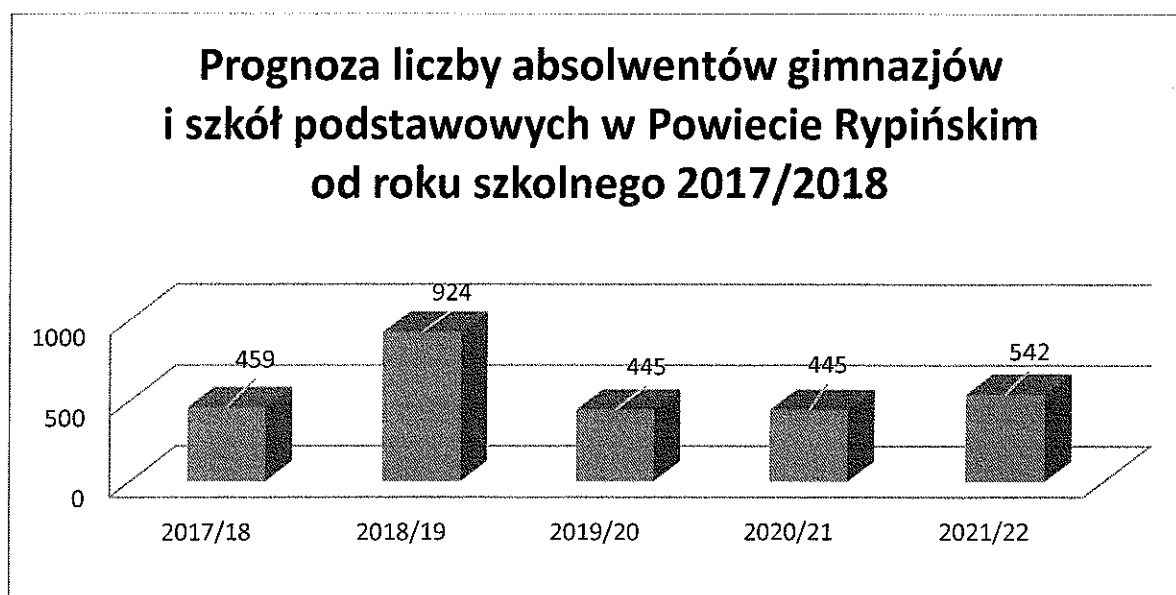
#### 1. Absolwenci gimnazjum w Powiecie Rypińskim

ABSOLWENCI		
	rok szkolny 2017/2018	rok szkolny 2018/2019
Ilość absolwentów	<b>459</b>	<b>460</b>

#### 2. Absolwenci Szkoły Podstawowej w Powiecie Rypińskim

ABSOLWENCI				
	rok szkolny 2018/2019	rok szkolny 2019/2020	rok szkolny 2020/2021	rok szkolny 2021/2022
Ilość absolwentów	<b>464</b>	<b>445</b>	<b>445</b>	<b>542</b>

W roku szkolnym 2019/2020 w powiecie rozpocznie naukę w szkołach średnich 924 uczniów. Spowodowane to jest nową reformą oświatową. Będą to absolwenci z gimnazjów i szkół podstawowych.



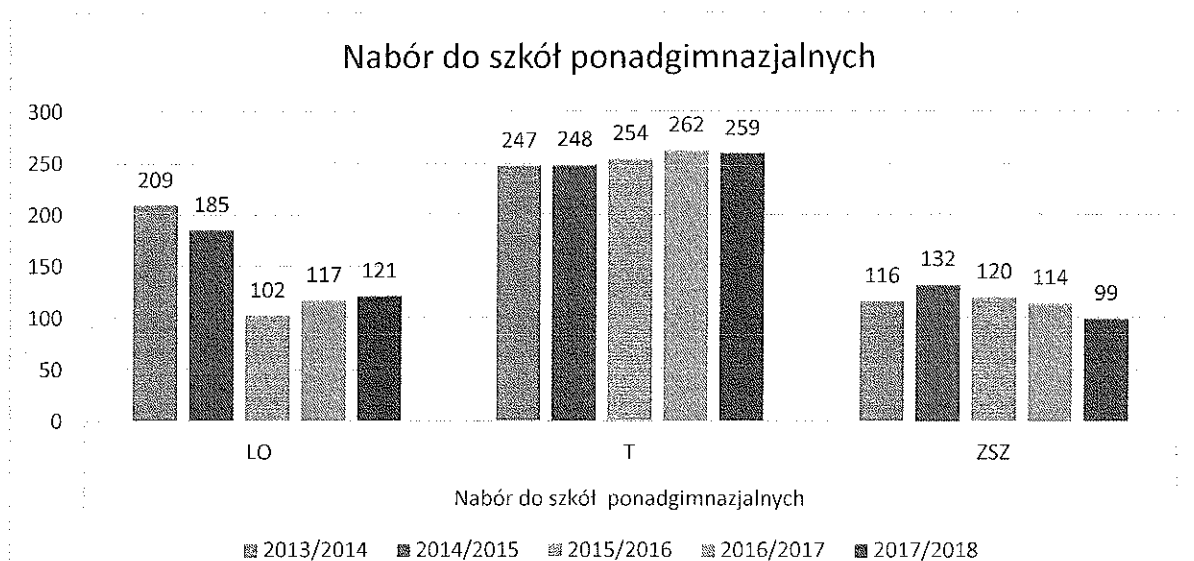
### 3. Nabór do szkół ponadgimnazjalnych wg typów szkół

#### a) młodzieżowych

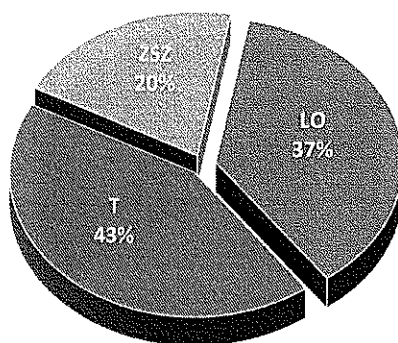
Rok szkolny	Nabór do szkół ponadgimnazjalnych			
	LO	T	ZSZ, BS	Razem
2013/2014	209	247	116	572
2014/2015	185	248	132	565
2015/2016	102	254	120	476
2016/2017	117	262	114	493
2017/2018	121	259	99	479

LO - liceum ogólnokształcące, T - technikum, ZSZ – zasadnicza szkoła zawodowa od 1.09.2017 r. BS - branżowa szkoła I stopnia

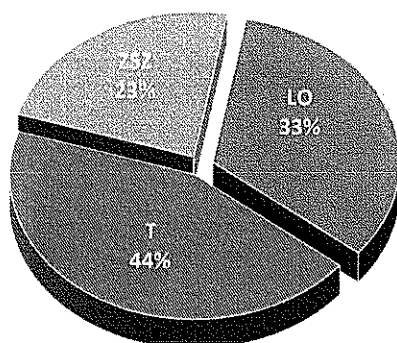
Nabór do szkół ponadgimnazjalnych w ciągu ostatnich pięciu lat zmniejszał się widocznie – zmniejszenie wyniosło prawie 100 uczniów. Największe wahania były w naborze do liceów ogólnokształcących – zmniejszenie o 88 uczniów, natomiast nabór do techników utrzymywał się na podobnym poziomie, z lekkim wzrostem. Obrazowo ilustrują te zmiany wykresy poniżej.



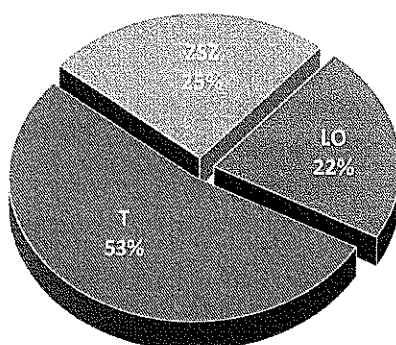
**Nabór do szkół ponadgimnazjalnych wg typów  
szkół w roku szkolnym 2013/2014**



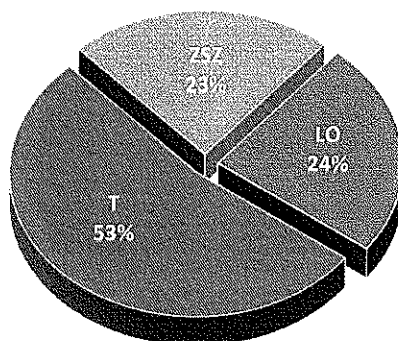
**Nabór do szkół ponadgimnazjalnych wg typów  
szkół w roku szkolnym 2014/2015**



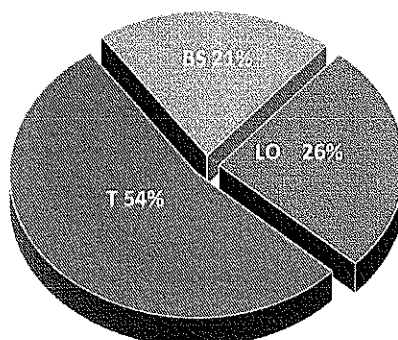
**Nabór do szkół ponadgimnazjalnych wg typów  
szkół w roku szkolnym 2015/2016**



Nabór do szkół ponadgimnazjalnych wg typów szkół w roku szkolnym 2016/2017



Nabór do szkół ponadgimnazjalnych wg typów szkół w roku szkolnym 2017/2018

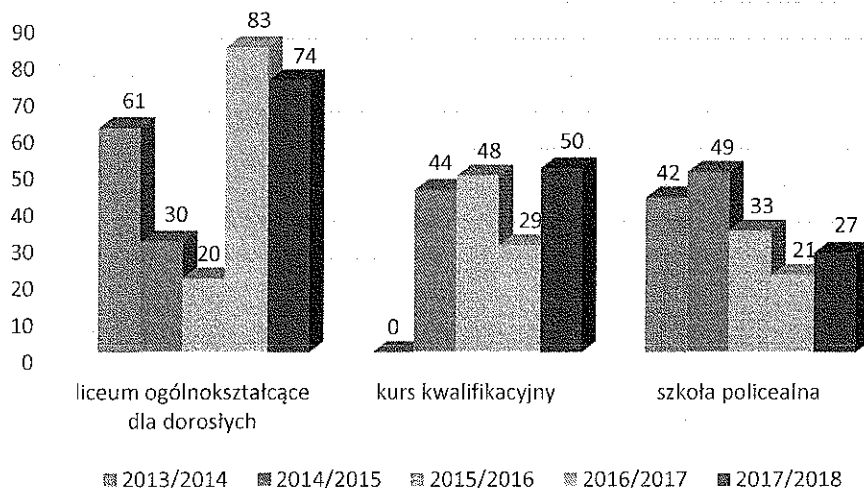


b) dla dorosłych

Rok szkolny	Nabór do szkół ponadgimnazjalnych		
	liceum ogólnokształcące dla dorosłych	kurs kwalifikacyjny	szkoła policealna
2013/2014	61	0	42
2014/2015	30	44	49
2015/2016	20	48	33
2016/2017	83	29	21
2017/2018	74	26	27

Nabór słuchaczy do liceów ogólnokształcących dla dorosłych, w odróżnieniu od liceów młodzieżowych, miał charakter wahający – zmniejszanie się wyraźne w latach 2014/2016 i dwu a nawet trzykrotne zwiększenie się ilości słuchaczy w następnych latach.

### Nabór do szkół ponadgimnazjalnych dla dorosłych



#### 4. Nabór do szkół w poszczególnych szkołach

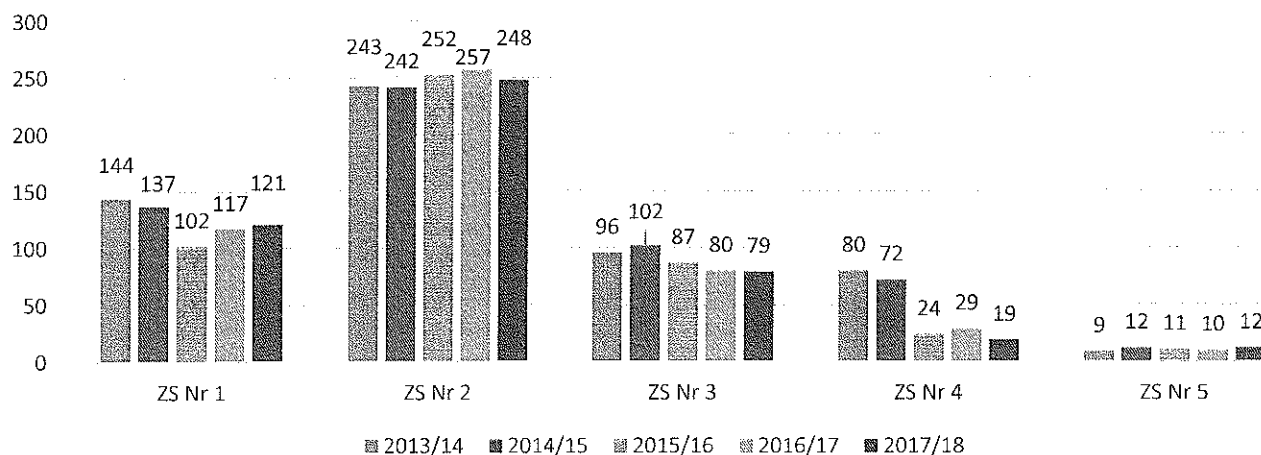
##### a) młodzieżowych

Rok szkolny	Nabór do szkół ponadgimnazjalnych					Razem
	ZS Nr 1	ZS Nr 2	ZS Nr 3	ZS Nr 4	ZS Nr 5	
2013/14	144	243	96	80	9	572
2014/15	137	242	102	72	12	565
2015/16	102	252	87	24	11	476
2016/17	117	257	80	29	10	493
2017/18	121	248	79	19	12	479

ZS Nr 1 - Zespół Szkół Nr 1 w Rypinie, ZS Nr 2 - Zespół Szkół Nr 2 w Rypinie, ZS Nr 3 - Zespół Szkół Nr 3 w Rypinie, ZS Nr 4 - Zespół Szkół Nr 4 w Nadrożu, ZS Nr 5 - Zespół Szkół Nr 5 w Rypinie

Tylko w Zespole Szkół nr 2 nie notowano wyraźnego spadku naboru do szkół ponadgimnazjalnych, notowano nawet mały wzrost, natomiast najniższy nabór był w Zespole Szkół nr 4, gdzie w latach 2015/2017 odnotowano spadek naboru prawie czterokrotny w stosunku do naboru w latach 2013/2015.

## Nabór do szkół ponadgimnazjalnych



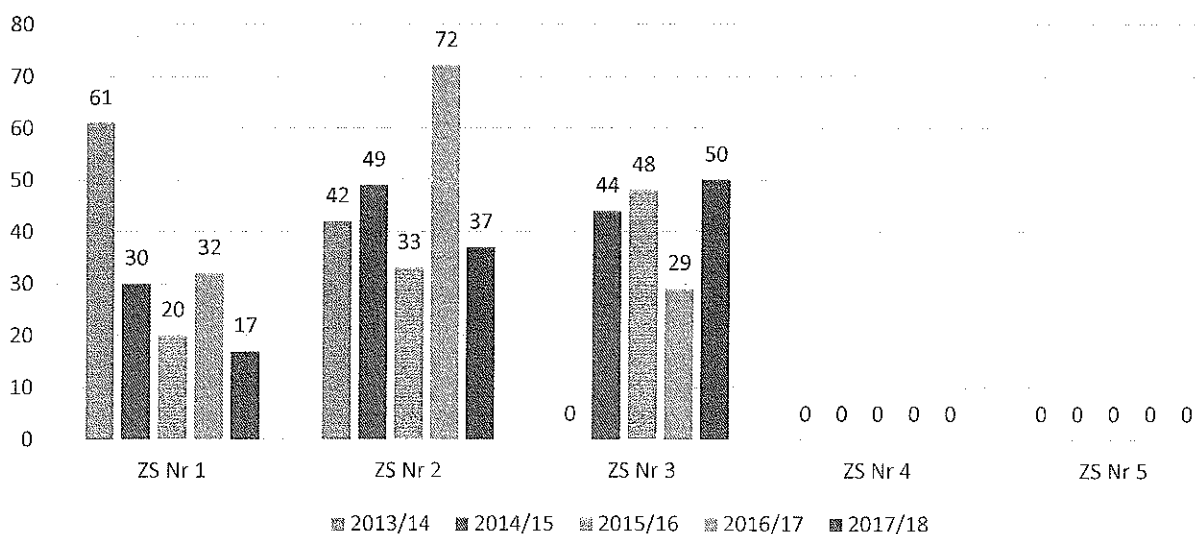
### b) dla dorosłych

Rok szkolny	Nabór do szkół ponadgimnazjalnych					Razem
	ZS Nr 1	ZS Nr 2	ZS Nr 3	ZS Nr 4	ZS Nr 5	
2013/14	61	42	0	0	0	103
2014/15	30	49	44	0	0	123
2015/16	20	33	48	0	0	101
2016/17	32	72	29	0	0	133
2017/18	19	27	26	0	0	72

ZS Nr 1 - Zespół Szkół Nr 1 w Rypinie, ZS Nr 2 - Zespół Szkół Nr 2 w Rypinie, ZS Nr 3 - Zespół Szkół Nr 3 w Rypinie, ZS Nr 4 - Zespół Szkół Nr 4 w Nadrożu, ZS Nr 5 - Zespół Szkół Nr 5 w Rypinie

Stwierdzono wyraźne zmniejszanie się ilości słuchaczy do wszystkich szkół, które taki nabór prowadziły.

## Nabór do szkół ponadgimnazjalnych dla dorosłych



c) gimnazjum, szkoła podstawowa, szkoła muzyczna

Rok szkolny	Nabór do szkół			Razem
	gimnazjum	szkoła podstawowa	szkoła muzyczna	
2013/14	58	5	21	84
2014/15	60	5	32	97
2015/16	60	5	21	86
2016/17	59	2	20	81
2017/18	0	2	20	22

#### IV. Sieć szkół i placówek

##### 1. Sieć szkół ponadgimnazjalnych oraz szkół specjalnych w roku szkolnym 2016/2017 oraz w 2017/2018, dla których organem prowadzącym jest Powiat Rypiński

- 1) Zespół Szkół Nr 1 im. Ks. Czesława Lissowskiego w Rypinie, ul. Kościuszki 51
 

<b>2016/2017</b> a) Liceum Ogólnokształcące, b) Gimnazjum Powiatowe, c) LO dla Dorosłych	<b>2017/2018</b> a) Liceum Ogólnokształcące, b) Gimnazjum Powiatowe, c) LO dla Dorosłych
---	---
  
- 2) Zespół Szkół Nr 2 im. Unii Europejskiej w Rypinie, ul. Dworcowa 11
 

<b>2016/2017</b> a) Liceum Ogólnokształcące, b) Czteroletnie Technikum, c) Zasadnicza Szkoła Zawodowa, d) LO dla Dorosłych, e) Szkoła Policealna	<b>2017/2018</b> a) Liceum Ogólnokształcące, b) Czteroletnie Technikum, c) Branżowa Szkoła I stopnia, d) LO dla Dorosłych, e) Szkoła Policealna
---	--
  
- 3) Zespół Szkół Nr 3 im. Bogdana Chełmickiego w Rypinie ul. Nowy Rynek 20
 

<b>2016/2017</b> a) Czteroletnie Technikum, b) Zasadnicza Szkoła Zawodowa, c) LO dla Dorosłych, d) Kursy Kwalifikacyjne	<b>2017/2018</b> a) Czteroletnie Technikum, b) Branżowa Szkoła I stopnia, c) LO dla Dorosłych, d) Kursy Kwalifikacyjne
---	--
  
- 4) Zespół Szkół Nr 4 im. Ziemi Dobrzyńskiej w Nadrożu, Nadróż 1
 

<b>2016/2017</b> a) Czteroletnie Technikum, b) Liceum Ogólnokształcące.	<b>2017/2018</b> a) Czteroletnie Technikum, b) Liceum Ogólnokształcące
---	--
  
- 5) Zespół Szkół Nr 5 im. Ks. Jana Twardowskiego w Rypinie, ul. Młyńska 12
 

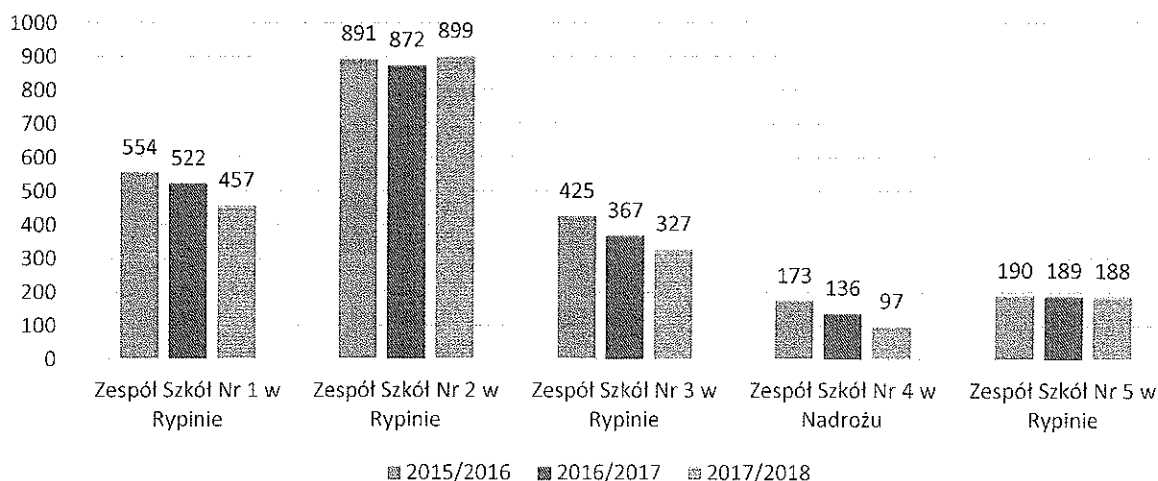
<b>2016/2017</b> a) Szkoła Podstawowa, b) Oddział przedszk. autystyczny, c) Gimnazjum, d) Zasadnicza Szkoła Zawodowa, e) Szkoła Przystosabiająca do Pracy, f) Szkoła Muzyczna I stopnia	<b>2017/2018</b> a) Szkoła Podstawowa, b) Oddział przedszk. autystyczny, c) Gimnazjum d) Szkoła Branżowa I stopnia e) Szkoła Przystosabiająca do Pracy, f) Szkoła Muzyczna I stopnia
---	--

**2. Liczba oddziałów i uczniów w szkołach prowadzonych przez Powiat Rypiński**  
(stan wg SIO stanu na dzień 30 września danego roku szkolnego)

Nazwa szkoły	rok szkolny					
	2015/2016		2016/2017		2017/2018	
	liczba oddziałów	liczba uczniów	liczba oddziałów	liczba uczniów	liczba oddziałów	liczba uczniów
<b>Zespół Szkół Nr 1 w Rypinie</b>	23	554	20	522	19	457
<b>Zespół Szkół Nr 2 w Rypinie</b>	35	891	35	872	35	898
<b>Zespół Szkół Nr 3 w Rypinie</b>	16	425	14	367	13	326
<b>Zespół Szkół Nr 4 w Nadrożu</b>	8	173	7	136	5	97
<b>Zespół Szkół Nr 5 w Rypinie</b>	15	190	15	189	15	188
<b>Razem</b>	<b>97</b>	<b>2233</b>	<b>91</b>	<b>2086</b>	<b>87</b>	<b>1966</b>

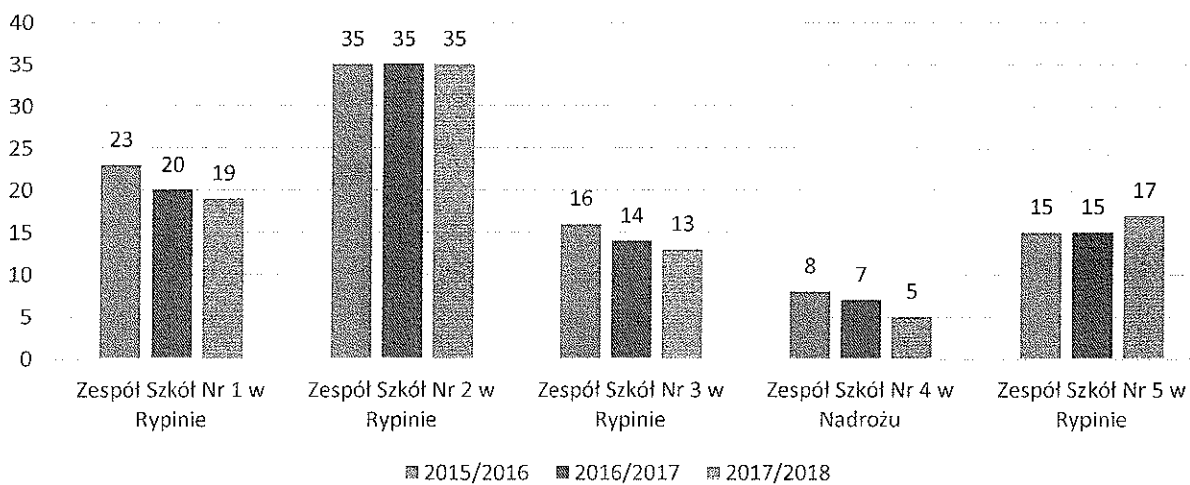
Tylko w dwóch Zespołach Szkół – Nr 2 oraz nr 5 liczba oddziałów i związana z tym liczba uczniów pozostawały na jednakowym poziomie, natomiast w pozostałych Zespołach następował wyraźny spadek tak ilości oddziałów jak i uczniów – w Zespole Szkół nr 4 o 37,5%, w Zespole Szkół nr 3 o 18,8%, w Zespole Szkół nr 1 o 17,4% w roku 2017/2018 w porównaniu z rokiem 2015/2016.

**Liczba uczniów w szkołach prowadzonych przez Powiat Rypiński**





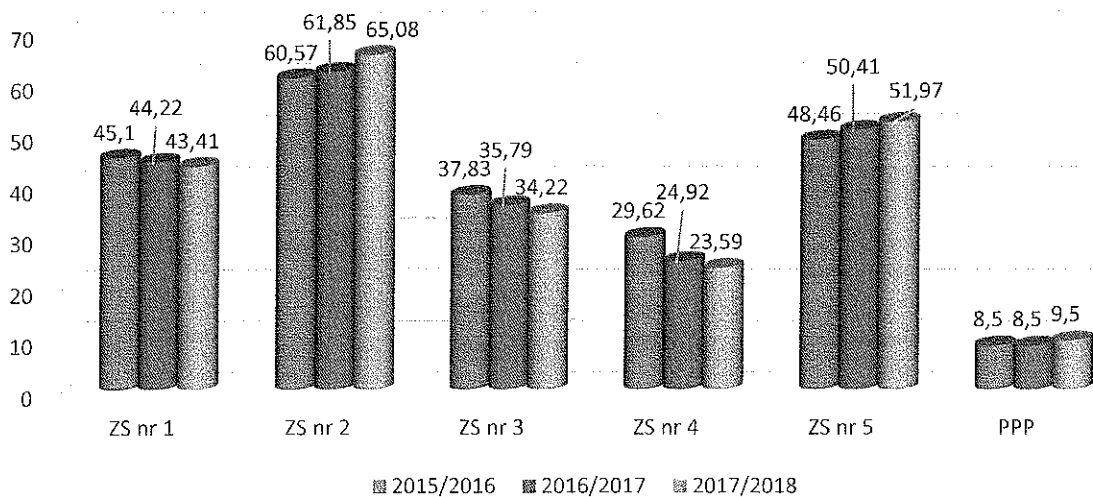
## Liczba oddziałów w szkołach prowadzonych przez Powiat Rypiński



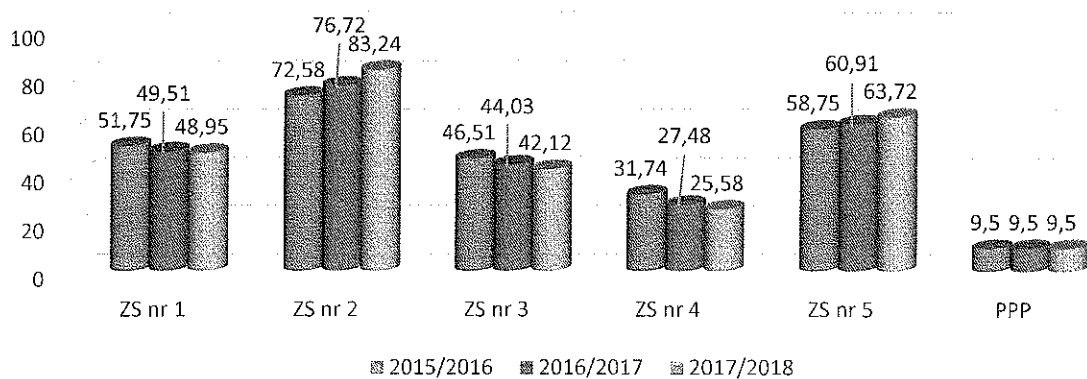
### 3. Liczba etatów nauczycieli w szkołach prowadzonych przez Powiat Rypiński (stan wg SIO stanu na dzień 30 września danego roku szkolnego)

Nazwa szkoły / placówki	Liczba etatów nauczycieli					
	Rok szkolny					
	2015/2016		2016/2017		2017/2018	
	bez godz. ponadwym.	z godz. ponadwym.	bez godz. ponadwym.	z godz. ponadwym.	bez godz. ponadwym.	z godz. ponadwym.
Zespół Szkół Nr 1 w Rypinie	45,10	<b>51,75</b>	44,22	<b>49,51</b>	43,41	<b>48,95</b>
Zespół Szkół Nr 2 w Rypinie	60,57	<b>72,58</b>	61,85	<b>76,72</b>	65,08	<b>83,24</b>
Zespół Szkół Nr 3 w Rypinie	37,83	<b>46,51</b>	35,79	<b>44,03</b>	34,22	<b>42,12</b>
Zespół Szkół Nr 4 w Nadrożu	29,62	<b>31,74</b>	24,92	<b>27,48</b>	23,59	<b>25,58</b>
Zespół Szkół Nr 5 w Rypinie	48,46	<b>58,75</b>	50,41	<b>60,91</b>	51,97	<b>63,72</b>
Poradnia Psychologiczno-Pedagogiczna	8,50	<b>9,50</b>	8,50	<b>9,50</b>	9,50	<b>9,50</b>
<b>Razem</b>	230,08	<b>270,83</b>	225,69	<b>268,15</b>	227,77	<b>273,11</b>

## Liczba etatów nauczycieli w szkołach prowadzonych przez Powiat Rypiński bez godzin ponadwymiarowych



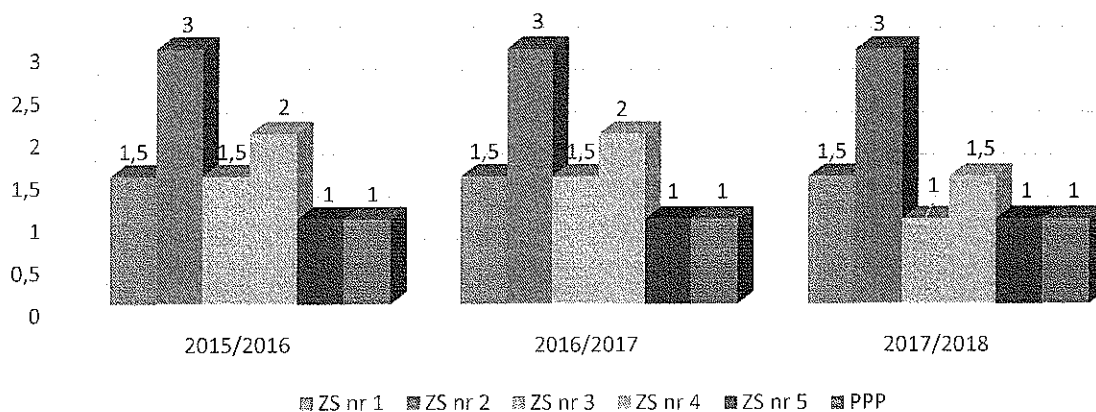
## Liczba etatów nauczycieli w szkołach prowadzonych przez Powiat Rypiński z godzinami ponadwymiarowymi



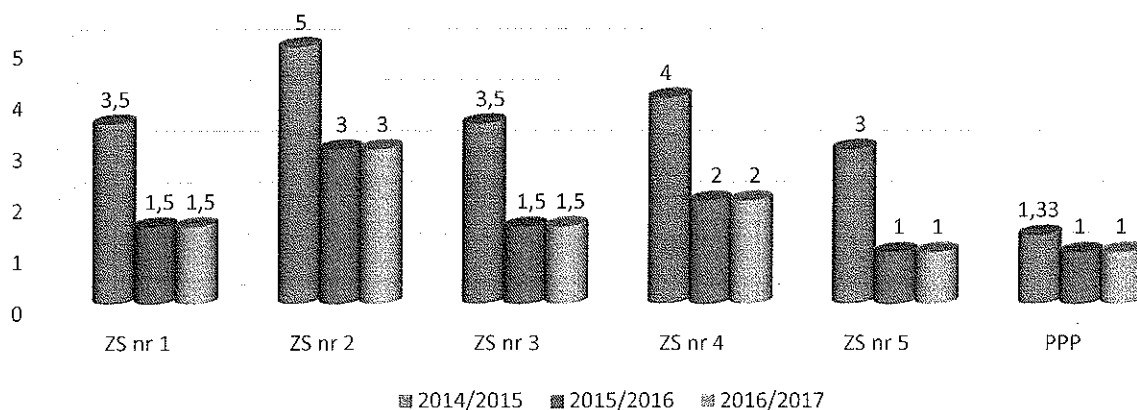
4. Liczba etatów administracji i obsługi w szkołach i placówkach prowadzonych przez Powiat Rypiński (stan wg SIO stanu na dzień 30 września)

Nazwa szkoły / placówki	Zatrudnienie administracji i obsługi					
	rok szkolny					
	2015/2016		2016/2017		2017/2018	
	etaty administracji	etaty obsługi	etaty administracji	etaty obsługi	etaty administracji	etaty obsługi
Zespół Szkół Nr 1 w Rypinie	1,5	6	1,5	5	1,5	5
Zespół Szkół Nr 2 w Rypinie	3	12	3	13,25	3	13,25
Zespół Szkół Nr 3 w Rypinie	1,5	4	1,5	4	1	4
Zespół Szkół Nr 4 w Nadrożu	2	10	2	9	1,5	9
Zespół Szkół Nr 5 w Rypinie	1	2,75	1	2,75	1	3
Poradnia Psychologiczno-Pedagogiczna w Rypinie	1	1	1	0,38	1	0,38
<b>RAZEM</b>	<b>10</b>	<b>35,75</b>	<b>10</b>	<b>34,38</b>	<b>9</b>	<b>34,63</b>

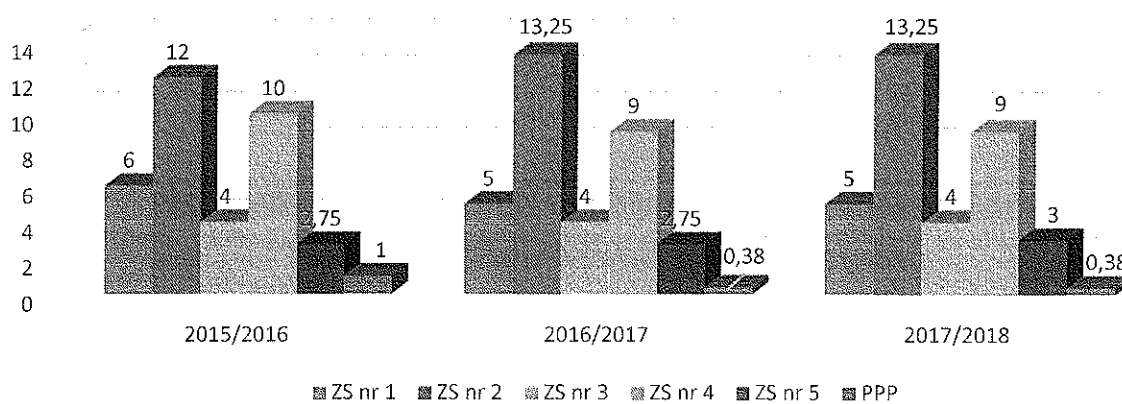
Liczba etatów administracji w szkołach i placówkach prowadzonych przez Powiat Rypiński



## Liczba etatów administracji w szkołach i placówkach prowadzonych przez Powiat Rypiński



## Liczba etatów obsługi w szkołach i placówkach prowadzonych przez Powiat Rypiński

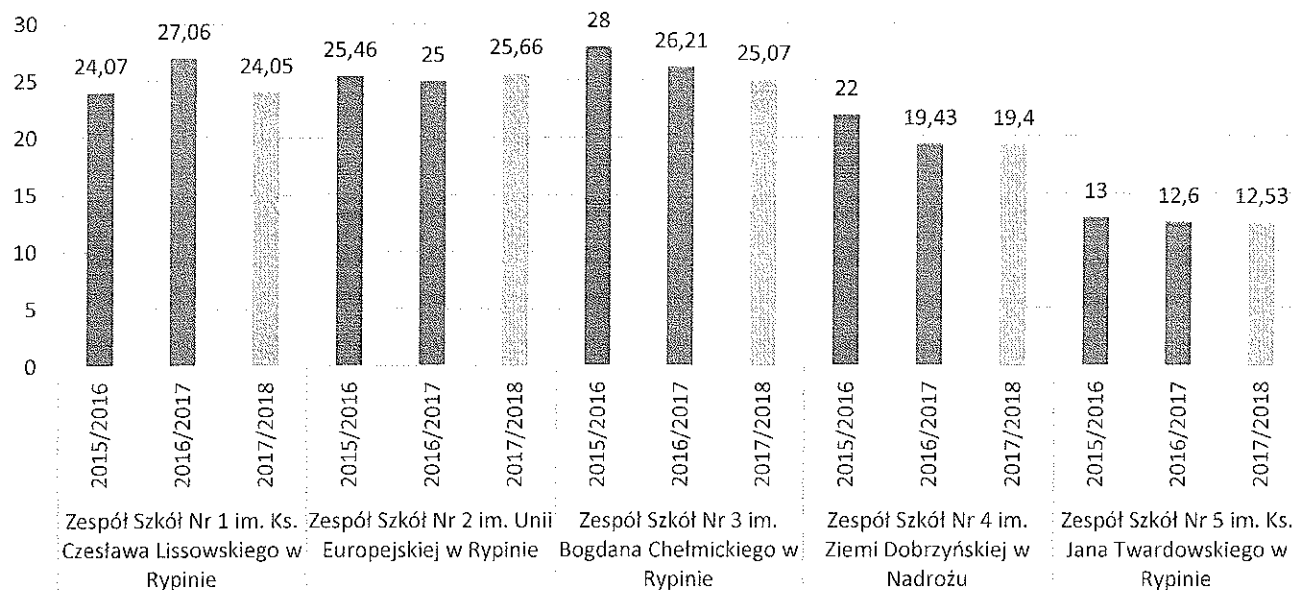


5. Dane i wskaźniki szkół w latach szkolnych 2015/2016, 2016/2017, 2017/2018

Nazwa szkoły / placówki	Rok szkolny	Liczba uczniów	Liczba oddziałów	Liczba etatów nauczycielskich (z godz. ponadwymiarowymi)	Liczba etatów administracji	Liczba etatów obsługi	Liczba uczniów na oddział	Etaty nauczycielskie na oddział	Uczniowie na etat nauczyciel.	Uczniowie na etat administr.	Uczniowie na etat na etat obsługi
Zespół Szkół Nr 1 im. Ks. Czesława Lisowskiego w Rypinie	2015/2016	554	23	51,75	1,5	6	24,07	2,25	10,71	369,33	92,33
	2016/2017	552	20	49,51	1,5	5	27,06	2,48	11,15	368	110,40
	2017/2018	457	19	48,95	1,5	5	24,05	2,58	9,34	304	91,40
Zespół Szkół Nr 2 im. Unii Europejskiej w Rypinie	2015/2016	891	35	72,58	3	12	25,46	2,07	12,28	297	74,25
	2016/2017	872	35	76,72	3	13,25	25	2,20	11,37	291	65,81
	2017/2018	898	35	83,24	3	13,25	25,66	2,38	10,79	230	67,77
Zespół Szkół Nr 3 im. Bogdana Chelmińskiego w Rypinie	2015/2016	425	16	46,51	1,5	4	28	2,91	9,14	283,33	106,25
	2016/2017	367	14	44,03	1,5	4	26,21	3,15	8,34	244,67	91,75
	2017/2018	326	13	42,12	1	4	25,07	3,24	7,74	326	81,50
Zespół Szkół Nr 4 im. Ziemi Dobrzyńskiej w Nadrozu	2015/2016	173	8	31,74	2	10	22	3,97	5,45	86,50	17,30
	2016/2017	136	7	27,48	2	9	19,43	3,93	4,95	68	15,11
	2017/2018	97	5	25,58	1,5	9	19,40	5,11	3,79	64,66	10,78
Zespół Szkół Nr 5 im. Ks. Jana Twardowskiego w Rypinie	2015/2016	190	15	58,75	1	2,75	13	3,92	3,23	190	69,10
	2016/2017	189	15	60,91	1	2,75	12,6	4,06	3,10	189	60,97
	2017/2018	188	15	63,72	1	3	12,53	4,25	2,95	188	62,67

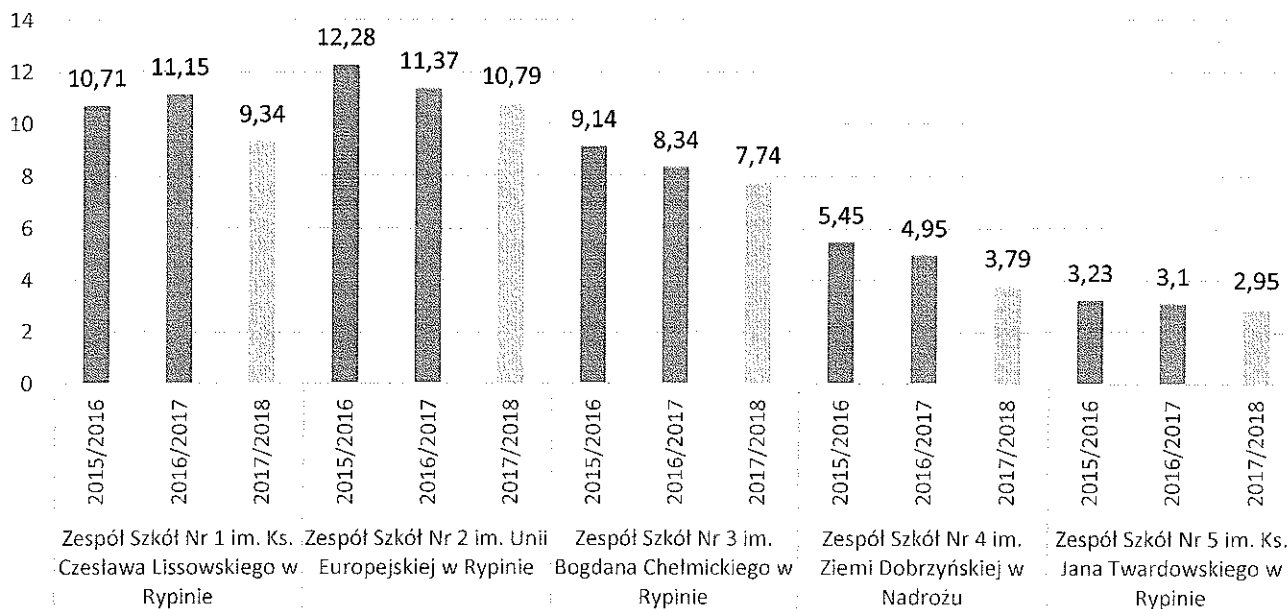
Dane wg stanu SIO na 30 września odpowiednio 2015 r., 2016 r., 2017 r.

## Liczba uczniów na oddział



Występujące różnice w ilości uczniów na oddział szkolny w Zespole Szkół nr 5 należy tłumaczyć specyfiką Szkoły Specjalnej, natomiast w Zespole Szkół nr 4 – zbyt niskim naborem.

## Liczba uczniów na etat nauczyciela



## 6. Poradnia Psychologiczno-Pedagogiczna w Rypinie

udziela pomocy w zakresie:

1. diagnozowania dzieci i młodzieży;
2. udzielania dzieciom i młodzieży oraz rodzicom bezpośredniej pomocy psychologiczno-pedagogicznej;
3. realizowania zadań profilaktycznych oraz wspierających wychowawczą i edukacyjną funkcję przedszkola, szkoły i placówki, w tym wspieranie nauczycieli w rozwiązywaniu problemów dydaktycznych i wychowawczych;
4. organizowania i prowadzenia wspomaganie przedszkoli, szkół i placówek w zakresie realizacji zadań dydaktycznych, wychowawczych i opiekuńczych.

### Liczba orzeczeń i opinii wydanych przez zespoły orzekające działające w PPP w Rypinie:

Opinie w sprawie	Rok szkolny											
	2014/2015				2015/2016				2016/2017			
	Przedszkole	Szkoła podstawowa	Gimnazjum	Szkoła ponadgimnazjalna	Przedszkole	Szkoła podstawowa	Gimnazjum	Szkoła ponadgimnazjalna	Przedszkole	Szkoła podstawowa	Gimnazjum	Szkoła ponadgimnazjalna
wczesne wspomaganie rozwoju dziecka	22	-	-	-	23	-	-	-	18	-	-	-
objęcie dziecka pomocą pp	25	100	1	-	16	146	6	-	11	95	2	-
dostosowania wymagań edukacyjnych do indywidualnych potrzeb ucznia	-	82	42	-	-	93	29	-	-	72	24	-
dostosowanie warunków i formy sprawdzianu, egzaminu gimnazjalnego i maturalnego do indywidualnych potrzeb uczniów	-	11	1	-	-	5	-	-	-	6	-	1
dysleksja rozwojowa	-	11	1	-	-	5	-	-	-	6	-	1
odroczenie obowiązku szkolnego	121	-	-	-	2	1	-	-	7	-	-	-
przyjęcie ucznia gimnazjum do oddziału przysposabiającego do pracy	-	-	1	-	-	-	3	-	-	-	1	-
Zezwolenie na zatrudnienie młodocianego w celu nauki zawodu	-	-	7	-	-	-	18	-	-	-	14	-
<b>Razem</b>	<b>168</b>	<b>204</b>	<b>53</b>	<b>-</b>	<b>41</b>	<b>250</b>	<b>56</b>	<b>-</b>	<b>36</b>	<b>179</b>	<b>41</b>	<b>2</b>

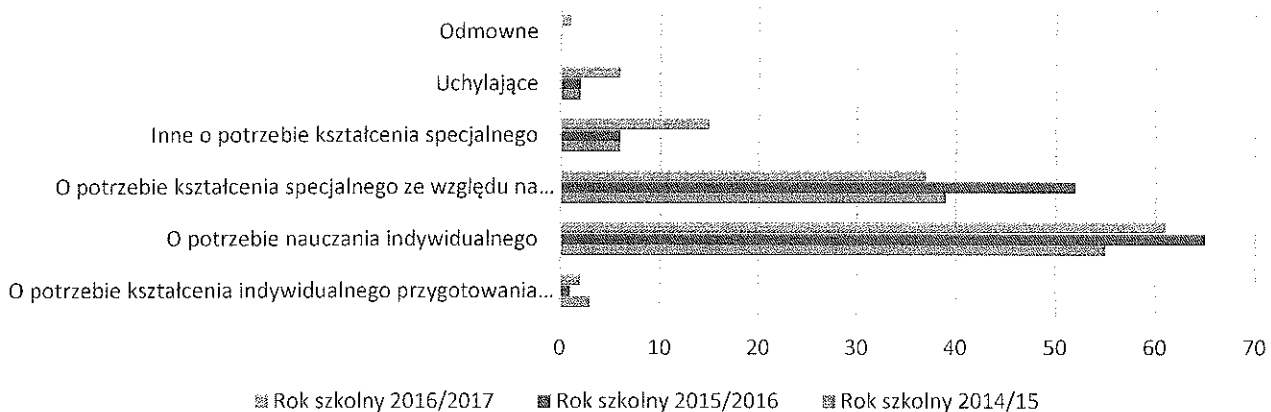
Nastąpił wyraźny spadek ilości wydanych opinii w przedszkolach: w sprawie wczesnego wspomaganie rozwoju dziecka - o 18,2%, oraz objęcia dziecka opieką pp – o 63,6%. Wzrosła natomiast liczba wydanych opinii w szkołach podstawowych – o 44%, natomiast ilość opinii o dysleksji rozwojowej zmniejszył się o 45,5%.

## Liczba wydanych orzeczeń w poszczególnych latach

Orzeczenia	Rok szkolny		
	2014/15	2015/2016	2016/2017
O potrzebie kształcenia indywidualnego przygotowania przedszkolnego	3	1	2
O potrzebie nauczania indywidualnego	55	65	61
O potrzebie kształcenia specjalnego ze względu na niepełnosprawność intelektualną	39	52	37
Inne o potrzebie kształcenia specjalnego	6	6	15
Uchylające	2	2	6
Odmowne	-	-	1
<b>Razem</b>	<b>105</b>	<b>126</b>	<b>122</b>

Ilość orzeczeń różnego rodzaju wzrosła w ostatnich dwóch latach i utrzymuje się na poziomie ponad 120.

## Liczba wydanych orzeczeń w poszczególnych latach




## Liczba udzielonych porad bez badań

Rok szkolny		
2014/15	2015/2016	2016/2017
50	168	137

Wyraźnie wzrosła w ostatnich dwóch latach liczba porad bez badań udzielonych przez pracowników Poradni w porównaniu z rokiem 2014/2015 – w roku 2015/2016 w porównaniu z rokiem 2014/2015 – o 36%, a w roku 2016/2017 w porównaniu z rokiem 2015/2016 – spadek o 18,5%



## Liczba udzielonych porad bez badań



Poza tym udziela się porad bez rejestracji dzieci – osobiście i telefonicznie.

### 1) Zadania realizowane w zakresie doradztwa i profilaktyki:

- zajęcia grupowe aktywizujące do wyboru kierunku kształcenia i zawodu - **855 osób**
- indywidualne porady zawodowe na podstawie badań – **1 osoba**
- indywidualne porady zawodowe bez badań – **75 osób**
- badanie przesiewowe słuchu – **28 osób**
- zajęcia warsztatowe prowadzone przez psychologów i pedagogów w placówkach oświatowych – **145 osób**
- zajęcia warsztatowe z profilaktyki – **392 osoby**

### 2) Interwencja kryzysowa prowadzona przez psychologów – 6 razy

### 3) Mediacje prowadzone przez psychologów – 3 razy

### 4) Pomoc udzielona nauczycielom, rodzicom i wychowawcom:

- zajęcia warsztatowe dla rodziców – **75 osób**
- zajęcia warsztatowe dla nauczycieli – **20 osób**
- terapia rodzin – **2 rodziny**
- udział w radach pedagogicznych – **3 spotkania**
- prelekcje :
  - dla nauczycieli – **6 spotkań**
  - dla rodziców – **6 spotkań**
  - dla wychowawców – **3 spotkania**
- szkolenie dla nauczycieli prowadzone przez psychologa – **10 osób**
- szkolenie dla terapeutów zajęć korekcyjno-kompensacyjnych prowadzone przez pedagogów – **15 osób**
- porady, konsultacje, inne zajęcia dla nauczycieli – **36 osób**

### 5) Pomoc bezpośrednia udzielana dzieciom i młodzieży:

- zajęcia korekcyjno-kompensacyjne (INDYWIDUALNA TERAPIA) – **9 osób**
- terapia logopedyczna – **25 osób**
- indywidualna pomoc psychologiczna – **4 osoby**
- indywidualna pomoc grupowa psychologiczna – **4 osób**

### 6) Diagnoza:

- psychologiczna – **510 osób**

- pedagogiczna – **380 osoby**
- logopedyczna – **27 osób**

7) Udział w ewaluacjach zewnętrznych w placówkach - **5 ewaluacji**

8) **Inne:**

- organizacja „Targów Edukacji” dla uczniów szkół ponadgimnazjalnych,
- organizacja spotkań z doradcami zawodowymi z Poradni województwa kujawsko-pomorskiego,
- organizacja spotkań z doradcami zawodowymi ze szkół powiatu rypińskiego dotycząca tworzenia sieci wsparcia doradców zawodowych w związku ze zmianami w prawie oświatowym,
- organizacja wspólnie z KPCEN szkolenia dla doradców zawodowych i nauczycieli w zakresie doradztwa zawodowego,
- organizacja spotkania pracowników Poradni Psychologiczno-Pedagogicznej z przedstawicielami szkół i placówek oświatowych powiatu współpracy i planowania działań,
- dyżur pracowników Poradni Psychologiczno-Pedagogicznej (raz w miesiącu) – dla nauczycieli i rodziców dotyczący pracy z dzieckiem ze specyficznymi trudnościami w nauce,
- współpraca psychologa z Sądem i Policją – udział w przesłuchaniach nieletnich,
- współpraca z KPCEN Włocławek, Toruń w zakresie wsparcia szkół i placówek oświatowych,
- porady i konsultacje dla nauczycieli i dyrektorów,
- współpraca pracowników Poradni Psychologiczno-Pedagogicznej z Domem Dziecka, placówkami oświatowymi, Poradniami, MOPS, GOPS,
- udział w imprezach i uroczystościach szkolnych, miejskich, powiatowych.

## **7. Szkoły niepubliczne o uprawnieniach szkół publicznych**

Na terenie Powiatu Rypińskiego funkcjonuje jedna szkoła niepubliczna o uprawnieniach szkoły publicznej. Jest to Szkoła Podstawowa Specjalna w Dylewie. Szkoła powstała od 1 września 2016 r. wg SIO na 30 września 2016 r. w szkole uczyło się 2 dzieci, natomiast w roku szkolnym 2017/2018 uczy się 3 dzieci.

## V. Kadra nauczycielska w szkołach i placówkach prowadzonych przez Powiat Rypiński

### 1. Liczba nauczycieli w poszczególnych grupach awansu zawodowego

Nazwa szkoły / placówki	Rok 2014/2015				Rok 2015/2016				Rok 2017/2018			
	Liczba nauczycieli				Liczba nauczycieli				Liczba nauczycieli			
	Stażystów	Kontraktowych	Mianowanych	Dyplomowanych	Stażystów	Kontraktowych	Mianowanych	Dyplomowanych	Stażystów	Kontraktowych	Mianowanych	Dyplomowanych
Zespół Szkół Nr 1 im. Ks. Czesława Lisowskiego w Rypinie	2	3	15	31	2	3	12	34	3	3	10	32
Zespół Szkół Nr 2 im. Unii Europejskiej w Rypinie	3	9	13	37	2	9	14	38	2	7	15	47
Zespół Szkół Nr 3 im. Bogdana Chelmskiego w Rypinie	3	4	13	23	2	3	10	24	-	1	9	25
Zespół Szkół Nr 4 im. Ziemi Dobrzyńskiej w Nadrozu	-	5	20	9	-	5	18	6	-	4	17	6
Zespół Szkół Nr 5 im. Ks. Jana Twardowskiego w Rypinie	4	16	5	27	2	18	8	27	3	15	10	28
Poradnia Psychologiczno-Pedagogiczna w Rypinie	1	-	3	6	-	1	2	7	-	1	2	7
Razem	13	37	69	133	8	39	64	136	8	31	63	145

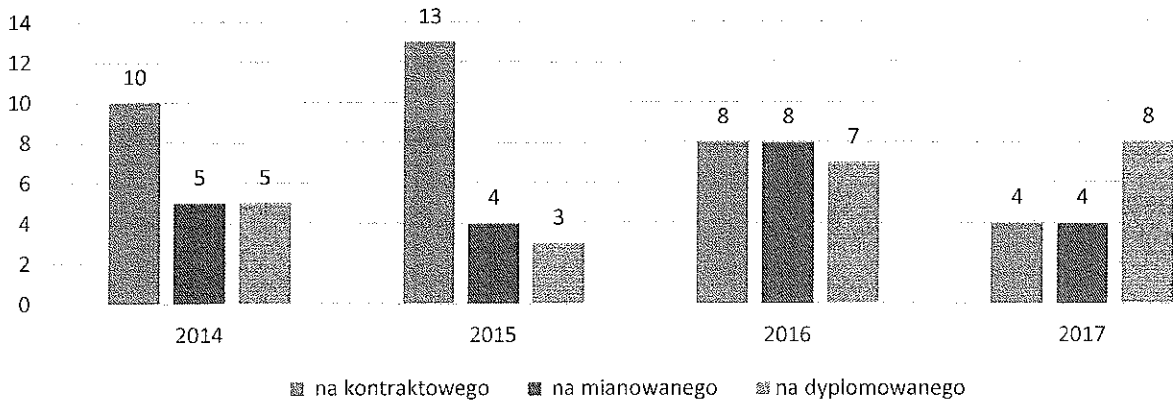
Systematycznie zwiększa się liczba nauczycieli dyplomowanych. Największy wzrost w Zespole Szkół nr 2 – o 9 nauczycieli. Wzrost ogółu nauczycieli dyplomowanych w roku 2017/2018 w porównaniu z rokiem 2014/2015 – 9, co stanowi 6,5 %.

### 2. Awans zawodowy nauczycieli

Na stopień nauczyciela	Liczba przeprowadzonych postępowań w roku			
	2014	2015	2016	2017
kontraktowego	10	13	8	4
mianowanego	5	4	8	4
dyplomowanego	5	5	3	8

Stopniowo zwiększa się także liczba nauczycieli kontraktowych i dyplomowanych

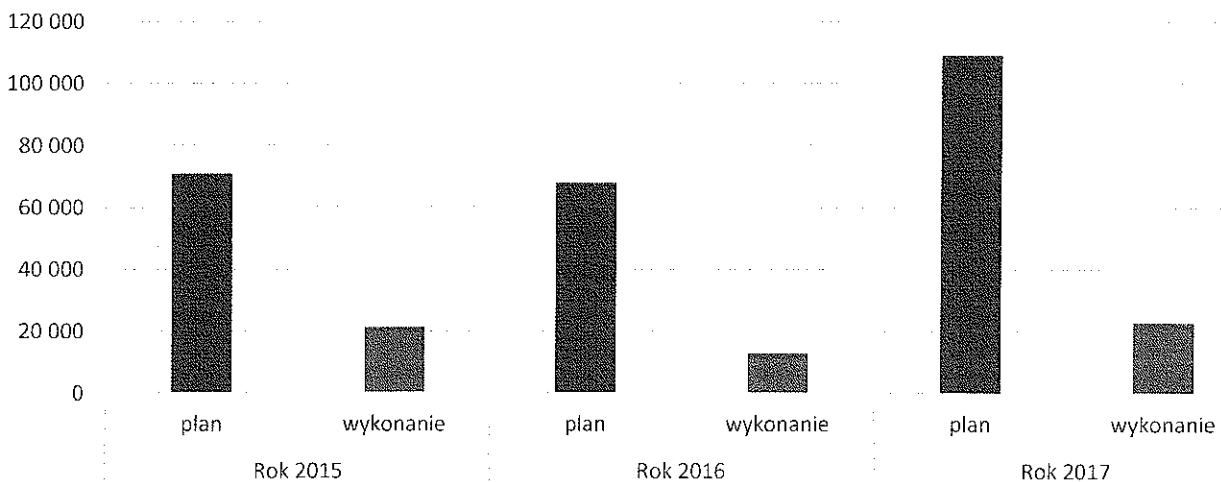
## Liczba przeprowadzonych postępowań w roku o awans zawodowy



### 3. Wydatki na doszkadzanie zawodowe nauczycieli

Rok 2015		Rok 2016		Rok 2017	
<i>plan</i>	<i>wykonanie</i>	<i>plan</i>	<i>wykonanie</i>	<i>plan</i>	<i>wykonanie do 30.09.2017 r.</i>
70.946	21.230	68.104	12.800	109.340	22.850

### Wydatki na doszkadzanie zawodowe nauczycieli



## VI. Proces nauczania i wyrównywania szans edukacyjnych

### 1. Zestaw wyników maturalnych rok szkolny 2016/2017 – maj – sierpień 2017

Szkoła	klasa/profil	ilość absolwentów	przystąpiło maj	zdalo	nie zdalo maj	uprawnionych do egzaminu poprawkowego w sierpniu	przystąpiło do egzaminu poprawkowego w sierpniu	zdalo egzamin poprawkowy	Razem z terminem poprawkowym		% zdawalności
									zdalo	nie zdalo	
Zespół Szkół Nr 1 w Rypinie	I. ogólnokształcące	136	136	129	7	5	5	1	130	6	
<b>RAZEM</b>	<b>I. ogólnokształcące</b>	<b>136</b>	<b>136</b>	<b>129</b>	<b>7</b>	<b>5</b>	<b>5</b>	<b>1</b>	<b>130</b>	<b>6</b>	<b>95,59</b>
Zespół Szkół Nr 2 w Rypinie	t. ekonomista	17	17	11	6	4	2		11	6	64,70
	t. informatyk	19	19	14	5	4	3	1	15	4	78,95
	t. żywienia	22	19	8	11	5	5	3	11	8	57,89
	t. logistyk	7	7	2	5	5	5	1	3	4	42,86
	I. ogólnokształcące	19	16	5	11	6	5		5	11	31,25
<b>RAZEM</b>	<b>technikum</b>	<b>65</b>	<b>62</b>	<b>35</b>	<b>27</b>	<b>19</b>	<b>15</b>	<b>5</b>	<b>40</b>	<b>22</b>	<b>64,52</b>
	<b>I. ogólnokształcące</b>	<b>19</b>	<b>16</b>	<b>5</b>	<b>11</b>	<b>6</b>	<b>5</b>	<b>0</b>	<b>5</b>	<b>11</b>	<b>31,25</b>
	<b>OGÓLEM</b>	<b>84</b>	<b>78</b>	<b>40</b>	<b>38</b>	<b>25</b>	<b>20</b>	<b>5</b>	<b>45</b>	<b>33</b>	<b>57,69</b>
Zespół Szkół Nr 3 w Rypinie	t. agrobiznesu + t. informatyk	31	22	15	7	6	5	3	18	4	81,81
	t. t. wiejskiej	20	9	7	2	1	1	0	7	2	77,77
	t. żywienia i usług gastronomicznych	27	18	9	9	8	6	2	11	7	61,11
	<b>RAZEM</b>	<b>OGÓLEM</b>	<b>78</b>	<b>49</b>	<b>31</b>	<b>18</b>	<b>15</b>	<b>12</b>	<b>5</b>	<b>36</b>	<b>13</b>
Zespół Szkół Nr 4 w Nadrożu	I. ogólnokształcące	12	8	4	4	4	4	3	7	1	87,5
	t. geodezyjne + t. poj. sam. + t. ogrodnik	21	15	4	11	6	6	1	5	10	33,33
	t. budow. + architektury	14	11	2	9	5	5	1	3	8	27,27
	<b>RAZEM</b>	<b>I. ogólnokształcące</b>	<b>12</b>	<b>8</b>	<b>4</b>	<b>4</b>	<b>4</b>	<b>4</b>	<b>3</b>	<b>7</b>	<b>1</b>
	<b>technikum</b>	<b>35</b>	<b>26</b>	<b>6</b>	<b>20</b>	<b>11</b>	<b>11</b>	<b>2</b>	<b>8</b>	<b>18</b>	<b>30,7</b>
	<b>OGÓLEM</b>	<b>47</b>	<b>34</b>	<b>10</b>	<b>24</b>	<b>15</b>	<b>15</b>	<b>5</b>	<b>15</b>	<b>19</b>	<b>44,12</b>
<b>OGÓLEM W POWIECIE</b>		<b>345</b>	<b>297</b>	<b>210</b>	<b>87</b>	<b>60</b>	<b>52</b>	<b>16</b>	<b>226</b>	<b>71</b>	<b>76,09</b>

Ogólnie maturę zdawało 297 uczniów, zdało 226 – co stanowi 76,1%. W liceach ogólnokształcących zdało 88,7%. Najlepsze wyniki w liceum w Zespole Szkół nr 2 – zdało maturę 31,2%. W technikach zdało maturę 61,3 %. Ogólnie można stwierdzić, że wyniki zdawalności matury w roku 2017 pogorszyły się w stosunku do poprzedniego roku, szczególnie w technikach.

## 2. Wyniki egzaminu gimnazjalnego w gimnazjach prowadzonych przez Powiat Rypiński

### a) przez absolwentów gimnazjum powiatowego roku szkolnego 2016/2017

Przedmiot	Szkola Gimnazjum	Województwo Kujawsko-Pomorskie	Kraj
Język polski	80,2%	68%	69%
Historia i wos	70,9%	57%	59%
Matematyka	57,5%	44%	47%
Przedmioty przyrodnicze	57,5%	50%	52%
Język angielski poziom podstawowy	82,8%	64%	67%
Język angielski poziom rozszerzony	67,6%	46%	49%
Język niemiecki poziom podstawowy	100%	50%	54%
Język niemiecki poziom rozszerzony	100%	37%	41%
Język rosyjski poziom podstawowy	96,5%	49%	60%
Język rosyjski poziom rozszerzony	87,5%	38%	38%

Tegoroczni absolwenci gimnazjum powiatowego z wszystkich przedmiotów osiągnęli wyniki wyższe niż w województwie i kraju.

### b) zdawanej przez absolwentów gimnazjum w Zespole Szkół Nr 5 w Rypinie roku szkolnego 2016/2017 – egzamin dostosowany dla uczniów z niepełnosprawnością intelektualną w stopniu lekkim.

Przedmiot	Gimnazjum ZS Nr 5
Język polski	48,%
Historia i wos	52,3%
Matematyka	55,4%
Przedmioty przyrodnicze	34,5%
Język niemiecki poziom podstawowy	56,8%

### 3. Wyniki egzaminów potwierdzających kwalifikacje zawodowe w szkołach Powiatu Rypińskiego w roku 2017

#### Zespół Szkół Nr 2 im. Unii Europejskiej w Rypinie

Ozn. kwalifikacji	Nazwa kwalifikacji	Symbol cyfrowy zawodu	Nazwa zawodu, w którym wyodrębniono daną kwalifikację	Liczba zdających w roku 2017	Liczba osób, które zdały			Zdawalność		Kraj
					etap pisemny	etap praktyczny	egzamin zawod.	Szkola	Województwo	
<b>Sesja styczeń/luty 2017</b>										
E14.	Tworzenie aplikacji internetowych i baz danych oraz administrowanie bazami	351203	Technik informatyk	19	19	19	19	100%	63%	8.33%
A36.	Prowadzenie Rachunkowości	331403	Technik ekonomista	17	17	17	17	100%	75.50%	39.41%
A.32	Organizacja i monitorowanie przepływu zasobów i informacji w jednostkach organizacyjnych.	333107	Technik logistyki	7	7	7	7	100%	68.20%	78.40%
E.3	Montaż urządzeń i systemów mechatronicznych	311410	Technik mechatronik	14	14	14	14	100%	95.30%	55.56%
T.15	Organizacja żywienia i usług gastronomicznych	343404	Technik żywienia i usług gastronomicznych	22	22	20	20	91%	69.40%	17.60%
<b>Sesja maj/czerwiec 2017</b>										
A.18	Prowadzenie sprzedaży	522301	ZSZ- sprzedawca	19	19	19	19	100%	91.30%	96.04%

A.19	Wykonywanie zabiegów fryzjerskich	514105	Technik usł.fryzjerskich	8	8	8	8	8	100%	91.30%	95.15%
A.19	Wykonywanie zabiegów fryzjerskich	514101	ZSZ-fryzjer	10	10	10	10	10	100%	91.30%	
A.30	Organizacja i monitorowanie przepływu zasobów i informacji w procesach produkcji, dystrybucji i magazynow.	333107	Technik logistyk	27	27	21	21	21	77.80%	78.40%	27.87%
A.31	Zarządzanie środkami technicznymi podczas realizacji procesów transportowych	333107	Technik logistyk	16	16	14	14	14	87.50%	73.40%	64.31%
A.35	Planowanie i prowadzenie działalności w organizacji	331403	Technik ekonomista	25	24	17	17	17	68.00%	72.70%	72.96%
E.18	Eksploatacja urządzeń i systemów mechatronicznych	311410	Technik mechatronik	14	14	9	9	9	64.30%	70.00%	50.96%
E.12	Montaż i eksploatacja komputerów osobistych oraz urządzeń peryferyjnych	351203	Technik informatyk	26	26	24	24	24	92.30%	78.20%	62.44%
E.13	Projektowanie lokalnych sieci		Technik informatyk	13	13	13	13	13	100%	73.50	66.32%



	komputerowych i administr. sieciami	351203											
T.06	Sporządzanie potraw i napojów	343404	11	11	11	11	11	11	100%		88.70%	93.84%	
T.06	Sporządzanie potraw i napojów	512001	7	7	7	7	7	7	100%				
M.20	Wykonywanie i naprawa elementów maszyn i urządzeń i narzędzi.	722204	22	22	22	22	22	22	100%		56.40%	87.71%	
E.07	Montaż i konserwacja maszyn i urządzeń elektrycznych.	741103	4	4	4	4	4	4	100%		62.40%	54.55%	
T.04	Produkcja wyrobów cukierniczych	751201	5	5	5	5	5	5	100%		96%	94.87%	
M.28	Wykonywanie prac lakierniczych.	713201	2	2	2	2	2	2	100%		b/d	100%	
B.18	Wykonywanie robót murarskich i tynkarskich.	711204	1	1	1	1	1	1	100%		76.80%	97.73%	
M.24	Naprawa uszkodzonych nadwozi pojazdów samochodowych	721306	1	1	1	1	1	1	100%		100%	b/d	

M.19	Użytkowanie obrabiarek skrawających.	722307	ZSZ-operator obrabiarek skrawających	2	2	2	2	2	2	100%	80.50%	94.26%
T.05	Produkcja przetworów miesnych i tłuszczowych	751107	ZSZ-wędliniarz	2	2	2	2	2	2	100%	b/d	b/d
A.13	Wytwarzanie wyrobów stolarskich.	752205	ZSZ-stolarz	1	1	1	1	1	1	100%	18.90%	66.67%

\*pogrubienie – oznacza lepszy wynik egzaminu szkoły niż w skali województwa i kraju.

### Zespół Szkół Nr 3 im. Bogdana Chelmskiego w Rypinie

#### Sesja styczeń – luty 2017

E.14	Tworzenie aplikacji internetowych i baz danych oraz administrowanie bazami	351203	Technik informatyk	10	10	10	10	10	10	100%	77,2%	70,74%
R.03	Prowadzenie produkcji rolniczej	331402	Technik agrobiznesu	19	19	18	18	18	18	94,73%	96,45	92,28
R.06	Organizacja i prowadzenie przedsiębiorstwa w agrobiznesie	331402	Technik agrobiznesu	16	16	12	12	12	12	75%	85,85%	56,90%
T.06	Sporządzanie potraw i napojów	343404	Technik żywienia i usług gastronomicznych	27	26	27	27	26	26	96,29%	88,55%	94,97%
T.02	Produkcja wyrobów spożywczych z wykorzystaniem maszyn i urządzeń	314402	Technik Przetwórstwa Mleczarskiego	22	22	22	22	22	22	100%	100%	95,1%
		314403	Technik Technologii Żywności									

T.08	Prowadzenie gospodarstwa agroturystycznego	515203	Technik turystyki wiejskiej	15	15	10	10	66,66%	83,35%	50,35%
T.15	Organizacja żywienia i usług gastronomicznych	343404	Technik żywienia i usług gastronomicznych	28	28	14	14	50%	83,95%	70,85%

### Sesja czerwiec – lipiec 2016

Oznaczenie kwalifikacji	Nazwa kwalifikacji	Symbol cyfrowy zawodu	Nazwa zawodu, w którym wyodrębniono daną kwalifikację	Liczba zdających w roku 2016	Liczba osób, które zdały			Zdawalność		
					etap pisemny	etap praktyczny	egzamin zawod.	Szkoła	Województwo	Kraj
E.12	Montaż i eksploatacja komputerów osobistych i urządzeń peryferyjnych	351203	Technik informatyk	18	17	12	12	66,66%	88,2%	77,98%
E.13	Projektowanie lokalnych sieci komputerowych i administrowanie sieciami	351203	Technik informatyk	9	5	5	5	55,55%	83,65%	76,34%
M.01	Użytkowanie pojazdów, maszyn, urządzeń i narzędzi stosowanych w rolnictwie	834103	Mechanik – operator pojazdów i maszyn rolniczych	15	11	15	11	73,33%	89,45%	74,39%

\*pogrubienie – oznacza lepszy wynik egzaminu szkoły niż w skali województwa i kraju.

**Zespół Szkół Nr 4 im. Ziemi Dobrzyńskiej w Nadrożu**

Oznaczenie kwalifikacji	Nazwa kwalifikacji	Symbol cyfrowy zawodu	Nazwa zawodu, w którym wyodrębniono daną kwalifikację	Liczba zdających w roku 2016	Liczba osób, które zdały			Zdawalność		
					etap pisemny	etap praktyczny	egzamin zawod.	Szkola	Województwo	Kraj
Sesja styczeń 2016 r.										
R.22	Organizacja prac związanych z budową oraz konserwacją obiektów w architekturze krajobrazu	314202	Technik Architektury Krajobrazu	10	10	9	9	90	66	54,49
M.42	Organizacja i prowadzenie procesu obsługi pojazdów samochodowych	511513	Technik pojazdów samochodowych	9	9	0	1	11	69,4	57,7
M.18	Diagnozowanie i naprawa podzespołów i zespołów pojazdów samochodowych	311513	Technik pojazdów samochodowych	10	8	8	8	80	80,7	89,88
B.34	Wykonywanie pomiarów sytuacyjnych i wysokościowych oraz opracowywanie wyników pomiarów	311104	Technik geodeta	8	8	5	5	63	55,2	82,37
B.30	Sporządzanie kosztorysów oraz przygotowanie dokumentacji przetargowej	311204	Technik budownictwa	4	4	4	4	100	69,9	74,48
B.16	Wykonywanie robót zbrojarskich i betonarskich	311204	Technik budownictwa	7				100	100	95,7

				7	7	7	7	7			
<b>Sesja czerwiec 2016 r.</b>											
<b>R.21</b>	<b>Projektowanie urządzanie i pielęgnacja roślinnych obiektów architektury krajobrazu</b>	<b>314202</b>	<b>Technik Architektury Krajobrazu</b>	<b>2</b>	<b>2</b>	<b>-</b>	<b>2</b>	<b>2</b>	<b>100</b>	<b>66,9</b>	<b>56,49</b>
<b>B.34</b>	<b>Wykonywanie pomiarów sytuacyjnych i wysokościowych oraz opracowanie wyników pomiarów</b>	<b>311104</b>	<b>Technik geodeta</b>	<b>14</b>	<b>8</b>	<b>4</b>	<b>4</b>	<b>4</b>	<b>35</b>	<b>75,2</b>	<b>83,51</b>
<b>M.12</b>	<b>Diagnozowanie oraz naprawa elektrycznych i elektronicznych układów pojazdów samochodowych</b>	<b>311513</b>	<b>Technik pojazdów samochodowych</b>	<b>7</b>	<b>6</b>	<b>5</b>	<b>5</b>	<b>5</b>	<b>85,7</b>	<b>81,8</b>	<b>85,13</b>
<b>B.35</b>	<b>Obsługa geodezyjna inwestycji budowlanych</b>	<b>311104</b>	<b>Technik geodeta</b>	<b>9</b>	<b>4</b>	<b>1</b>	<b>1</b>	<b>12</b>		<b>44,9</b>	<b>58,08</b>
<b>B.33</b>	<b>Organizacja i kontrolowanie robót betoniarских</b>	<b>311204</b>	<b>Technik budownictwa</b>	<b>7</b>	<b>5</b>	<b>4</b>	<b>4</b>	<b>57</b>		<b>71,6</b>	<b>68,67</b>

*\*pogrubienie – oznacza lepszy wynik egzaminu szkoły niż w skali województwa i kraju.*

**Zespół Szkół Nr 5 im. Ks. Jana Twardowskiego w Rypinie**

Ozn. kwalifikacji	Nazwa kwalifikacji	Symbol cyfrow. zawodu	Nazwa zawodu, w którym wyodrębniono daną kwalifikację	Liczba zdających w roku 2017	Liczba osób, które zdały			Zdawalność		
					etap pisemny	etap praktyczny	egzamin zawod.	Szkola	Województwo	Kraj
M 20	Wykonywanie i naprawa elementów maszyn, urządzeń i narzędzi	722204	ślusarz	2	2	2	2	100%	56,4%	63,38%
T 06	Sporządzanie potraw i napojów	751201	kucharz	1	1	1	1	100%	88,7%	93,41%
T18	Prowadzenie sprzedaży	522301	sprzedawca	1	1	1	1	100%	91,3%	91,8%

*\*pogrubienie – oznacza lepszy wynik egzaminu szkoły niż w skali województwa i kraju.*

**4. Liczba uczniów objętych nauczaniem indywidualnym w Zespole Szkół Nr 5 w Rypinie z podziałem na: szkołę podstawową, gimnazjum, szkołę przysposabiająca do pracy**

Typ szkoły	Liczba uczniów objętych nauczaniem indywidualnym w latach:		
	2015/2016	2016/2017	2017/2018 (do września 2017 r.)
Szkoła podstawowa	5	3	1
Gimnazjum	7	11	7
Szkoła Przysposabiająca do Pracy	4	5	8
<b>Ogółem</b>	<b>16</b>	<b>19</b>	<b>16</b>

**5. Liczba uczniów objętych nauczaniem indywidualnym w szkołach ponadgimnazjalnych z podziałem na: liceum ogólnokształcące, technikum, zasadniczą szkołę zawodową-Szkołę Branżową I stopnia**

Typ szkoły	Liczba uczniów objętych nauczaniem indywidualnym w latach:		
	2015/2016	2016/2017	2017/2018 (do 30 września 2017 r.)
Liceum Ogólnokształcące	4	2	1
Technikum	6(ZSnr2)+4(Zsnr3) +2(ZSnr4) Razem 12	6(ZSnr2)+7(Zsnr3) +3(ZSnr4) Razem 16	5(ZSnr2)+2(Zsnr3)+2(ZSnr4)  Razem 9
ZSZ, BSIst.	0	0	0
<b>Ogółem</b>	<b>16</b>	<b>18</b>	<b>10</b>

**6. Liczba uczniów objętych kształceniem specjalnym w szkołach ponadgimnazjalnych (ZS Nr 1, 2, 3 i 4) z podziałem na: liceum ogólnokształcące, technikum, zasadniczą szkołę zawodową-Szkołę Branżową I stopnia**

Typ szkoły	Liczba uczniów objętych nauczaniem indywidualnym w latach:	
	2016/2017	2017/2018 (do września 2017 r.)
Liceum Ogólnokształcące	0	0
Technikum	2(ZSnr2)+7(Zsnr3) Razem 9	2(ZSnr2)+7(Zsnr3) Razem 9
ZSZ, BSIst.	3(ZSnr2)	2(ZSnr2)
<b>Ogółem</b>	<b>11</b>	<b>11</b>

**7. Liczba dzieci objętych WWRD (wczesnym wspomaganie rozwoju dziecka) w roku szkolnym 2015/2016, 2016/2017 i 2017/2019 w Zespole Szkół Nr 5 w Rypinie:**

<b>Wczesne Wspomaganie Rozwoju Dziecka</b>		
<b>2015/2016</b>	<b>2016/2017</b>	<b>2017/2018 (do 30 września 2017 r.)</b>
<b>5</b>	<b>14</b>	<b>14</b>

**8. Liczba uczniów skierowanych zgodnie z Postanowieniem Sądu Rodzinnego do Młodzieżowych Ośrodków Wychowawczych**

**Liczba wydanych skierowań do Młodzieżowych Ośrodków Wychowawczych**

<b>Nazwa placówki</b>	<b>Etap edukacyjny</b>	<b>Liczba skierowań</b>			
		<b>2014/2015</b>	<b>2015/2016</b>	<b>2016/2017</b>	<b>2017/2018</b>
MOW Bielice	Szkoła podstawowa	-	-	-	-
	Gimnazjum	-	-	1	-
MOW Polanów	Gimnazjum	-	-	-	-
MOW Kolonia Ossa	Gimnazjum	-	1	1	-
MOW Włocławek	Gimnazjum	-	1	1	-
	Szkoła podstawowa	1	-	-	-
MOW Załusków	Gimnazjum	-	-	-	-
MOW Puławy	Gimnazjum	-	1	-	-
MOW Jaworek	Gimnazjum	1	-	-	-
MOW Samostrzel	Gimnazjum	-	-	-	-
MOW Debrzno	Szkoła podstawowa	2	1	-	-
MOW Lubaczów	Gimnazjum	-	1	-	-
MOW Lidzbark Warmiński	Szkoła podstawowa	-	1	-	-
	Gimnazjum	1	-	1	1
MOW Malbork	Szkoła podstawowa	-	-	-	-
MOW Kruszwica	Gimnazjum	-	-	1	-
MOW Samostrzel	Gimnazjum	-	1	-	-
MOW Marszew	Gimnazjum	-	1	-	-
MOW Rusinów Konecki	Gimnazjum	-	1	-	-
MOW Szczecin	Gimnazjum	-	1	-	-
MOW Warszawa	Gimnazjum	-	-	1	-
<b>Ogółem</b>		<b>5</b> <i>5 chl.</i>	<b>10</b> <i>2 dz. + 8 chl.</i>	<b>6</b> <i>1 dz. + 5 chl.</i>	<b>1</b> <i>1 chl.</i>



**Liczba wydanych skierowań do Młodzieżowych Ośrodków Socjoterapii**

Nazwa placówki	Etap edukacyjny	Liczba skierowań			
		2014/2015	2015/2016	2016/2017	2017/2018
MOS Piaseczno	gimnazjum	1	-	-	-
MOS Radom	gimnazjum	1	-	1	-
MOS Zielonka	gimnazjum	1	-	-	-
MOS Puławy	gimnazjum	-	1	-	-
<b>Ogółem</b>		-	<b>3</b> <i>2 dz. + 1 chl.</i>	<b>1</b> <i>chłopiec</i>	-

### 9. Stypendia i nagrody przyznane uczniom:

Lp.	Wyszczególnienie	w roku szkolnym 2014/2015		w roku szkolnym 2015/2016		w roku szkolnym 2016/2017	
		liczba stypendiów/nagród	łączna kwota	liczba stypendiów/nagród	łączna kwota	liczba stypendiów/nagród	łączna kwota
1.	Stypendium Marszałka Województwa Kujawsko-Pomorskiego	2	6.000,00	3	9.000,00	3	9.000,00
2.	Stypendium Jana Pawła II	8	12.000,00	8	12.000,00	8	12.000,00
	<b>Razem</b>	<b>11</b>	<b>18.000,00</b>	<b>11</b>	<b>18.000,00</b>	<b>11</b>	<b>18.000,00</b>

### 10. Sukcesy uczniów – ważniejsze osiągnięcia uczniów w olimpiadach i konkursach – 2016 r.

Szkola	Nazwa konkursu	Zasięg	Osiągnięcia/miejsce
Zespół Szkół Nr 1 w Rypinie (Gimnazjum Powiatowe)	Konkurs Przedmiotowy Organizowany przez Kujawsko-Pomorskiego Kuratora Oświaty	wojewódzki	Tytuł laureata z chemii
Zespół Szkół Nr 1 w Rypinie (Gimnazjum Powiatowe)	Konkurs Przedmiotowy Organizowany przez Kujawsko-Pomorskiego Kuratora Oświaty	wojewódzki	Tytuł laureata z j. niemieckiego
Zespół Szkół Nr 1 w Rypinie (Gimnazjum Powiatowe)	Konkurs Przedmiotowy Organizowany przez Kujawsko-Pomorskiego Kuratora Oświaty	wojewódzki	Tytuł laureata z języka rosyjskiego
Gimnazjum Powiatowe w Zespole Szkół nr 1 im. ks. Burmistrza	Konkurs Ortograficzny o Złote Pióro	Miasto Rypin	Do etapu miejskiego przeszło 5 II miejsce w konkursie

Czesława Lissowskiego w Rypinie			
Zespół Szkół Nr 1 w Rypinie (Gimnazjum Powiatowe)	XV edycja konkursu recytatorskiego twórczości Jerzego Pietrkiewicza	regionalny	II miejsce
Zespół Szkół Nr 1 w Rypinie (Gimnazjum Powiatowe)	Konkurs Prozatorski im. Aleksandra Głowczewskiego „Opowiadanie inspirowane miastem Rypin”	regionalny	II i III miejsce
Zespół Szkół Nr 1 im. Ks. Czesława Lissowskiego w Rypinie	XXVI Turniej Recytatorski Poezji Patriotycznej	regionalny	I i II miejsce
Zespół Szkół Nr 1 w Rypinie (Gimnazjum Powiatowe)	XXVI Turniej Recytatorski Poezji Patriotycznej		I miejsce i wyróżnienie
Zespół Szkół Nr 1 im. Ks. Czesława Lissowskiego w Rypinie	Powiatowy Konkurs „Chrońmy Środowisko”	powiat	I, II III IV miejsce
Zespół Szkół Nr 1 w Rypinie (Gimnazjum Powiatowe)	Powiatowy Konkurs „Chrońmy Środowisko”	powiat	I miejsce
Zespół Szkół Nr 1 im. Ks. Czesława Lissowskiego w Rypinie	XVII Wojewódzki Konkurs Fizyczny dla uczniów szkół ponadgimnazjalnych	województwo	udział
Zespół Szkół Nr 1 im. Ks. Czesława Lissowskiego w Rypinie	XXVI Turniej Recytatorski Poezji Patriotycznej	regionalny	I i II miejsce
Zespół Szkół Nr 2 im. Unii Europejskiej w Rypinie	II Regionalny Konkurs Młodych Logistyków	regionalny	5 uczniów zakwalifikowało się do finału
Zespół Szkół Nr 2 im. Unii Europejskiej w Rypinie	Final II Regionalnego Konkursu Młodych Logistyków	województki	Laureat i III miejsce
Zespół Szkół Nr 2 im. Unii Europejskiej w Rypinie	XVI edycja Konkursu „Mistrz rachunkowości”	województki	I miejsce indywidualne i II miejsce zespołowo
Zespół Szkół Nr 2 im. Unii Europejskiej w Rypinie	Olimpiada Wiedzy o Ubezpieczeniach Społecznych	województki	3 uczniów brało udział w finale

Zespół Szkół Nr 2 im. Unii Europejskiej w Rypinie	Konkurs wiedzy z rachunkowości	województki	II miejsce
Zespół Szkół Nr 2 im. Unii Europejskiej w Rypinie	Indywidualne biegi przełajowe	powiatowe	II i III miejsce chłopcy
Zespół Szkół Nr 2 im. Unii Europejskiej w Rypinie	Sztafetowe biegi przełajowe	powiatowe	I miejsce chłopcy
Zespół Szkół Nr 2 im. Unii Europejskiej w Rypinie	Mistrzostwa województwa w sztafetowych biegach przełajowych	wojewódzki	III miejsce chłopcy
Zespół Szkół Nr 2 im. Unii Europejskiej w Rypinie	Mistrzostwa powiatu w piłce siatkowej chłopców	powiatowy	III miejsce
Zespół Szkół Nr 2 im. Unii Europejskiej w Rypinie	Mistrzostwa Powiatu w piłce siatkowej dziewcząt	powiatowy	I miejsce
Zespół Szkół Nr 2 im. Unii Europejskiej w Rypinie	Rejonowe zawody piłki siatkowej dziewcząt	rejonowy	III miejsce
Zespół Szkół Nr 2 im. Unii Europejskiej w Rypinie	Mistrzostwa Powiatu w piłce koszykowej dziewcząt	powiatowy	II miejsce
Zespół Szkół Nr 2 im. Unii Europejskiej w Rypinie	XIII Rejonowy Turniej Tenisa stołowego	powiatowy	Udział
Zespół Szkół Nr 2 im. Unii Europejskiej w Rypinie	Mistrzostwa powiatu w piłce nożnej halowej chłopców	rejonowy	I miejsce drużyny
Zespół Szkół Nr 2 im. Unii Europejskiej w Rypinie	Mistrzostwa Powiatu w piłce halowej dziewcząt	powiatowy	II miejsce drużyny
Zespół Szkół Nr 2 im. Unii Europejskiej w Rypinie	Powiatowe Mistrzostwa Szkół ponadgimnazjalnych w piłce nożnej 6-cio osobowej o Puchar Starosty	powiatowy	I miejsce
Zespół Szkół Nr 2 im. Unii Europejskiej w Rypinie	Ogólnopolski Konkurs Fryzjerski	powiatowy	I miejsce
Zespół Szkół Nr 2 im. Unii Europejskiej w Rypinie	V edycja konkursu kulinarnego „Alchemia i amory”	powiatowy	Wyróżnienie
Zespół Szkół Nr 2 im. Unii Europejskiej w Rypinie	Przegląd Poezji Jana Pawła II	regionalny	III miejsce

Zespół Szkół Nr 2 im. Unii Europejskiej w Rypinie	Konkurs recytatorski pod patronatem Wydziału Filologicznego UMK w Toruniu	rejonowy	I miejsce
Zespół Szkół Nr 2 im. Unii Europejskiej w Rypinie	Olimpiada Promocji Zdrowego Stylu Życia	powiatowy	I miejsce
Zespół Szkół Nr 2 im. Unii Europejskiej w Rypinie	Wojewódzka Olimpiada Promocji Zdrowego Stylu Życia	wojewódzki	V miejsce
Zespół Szkół Nr 3 im. Bogdana Chelmskiego w Rypinie	„Bezpieczny Region”	wojewódzki	I i IV miejsce
Zespół Szkół Nr 3 im. Bogdana Chelmskiego w Rypinie	„Olimpiada Wiedza o żywności”	ogólnopolski	Dwóch laureatów
Zespół Szkół Nr 3 im. Bogdana Chelmskiego w Rypinie	„ Olimpiada Wiedzy o Mleku i Mleczarstwie”	ogólnopolski	Trzech laureatów
Zespół Szkół Nr 3 im. Bogdana Chelmskiego w Rypinie	„Biegi przełajowe”	wojewódzki	I i II miejsce
Zespół Szkół Nr 3 im. Bogdana Chelmskiego w Rypinie	„Poezja św. Jana Pawła II”	diecezjalny	I miejsce
Zespół Szkół Nr 3 im. Bogdana Chelmskiego w Rypinie	„Konkurs Wiedzy o Bezpieczeństwie w Rolnictwie”	ogólnopolski	II miejsce
Zespół Szkół Nr 3 im. Bogdana Chelmskiego w Rypinie	„Moja dzielnica w świetle dbałości o zdrowie”	powiatowy	I miejsce
Zespół Szkół Nr 3 im. Bogdana Chelmskiego w Rypinie	„Olimpiada Wiedzy i Umiejetności Rolniczych”	okręgowy	II miejsce
Zespół Szkół Nr 3 im. Bogdana Chelmskiego w Rypinie	Międzywojewódzki Konkurs Historyczny „Pamięć i Tradycja”	centralny	Finalistka konkursu
Zespół Szkół Nr 4 im. Ziemi Dobrzyńskiej w Nadrożu	Licealiada woj. kujawsko -pomorskiego w szachach	ogólnokrajowy	Tytuł finalisty
Zespół Szkół Nr 4 im. Ziemi Dobrzyńskiej w Nadrożu	Mistrzostwa Powiatu Szkół Ponadgimnazjalnych w Szachach	powiatowy	Drużynowo mistrzostwo powiatu szkół ponadgimnazjalnych w szachach
Zespół Szkół Nr 5 im. Ks. Jana Twardowskiego w Rypinie	Konkurs Piosenki Patriotycznej i żołnierskiej osób niepełnosprawnych	regionalny	III miejsce – nagroda zespołowa
Zespół Szkół Nr 5 im. Ks. Jana	Eko bohater literacki	Powiatowy	I miejsce

Twardowskiego w Rypinie			
Zespół Szkół Nr 5 im. Ks. Jana Twardowskiego w Rypinie	Uwaga narkotyki czyhają	powiatowy	I i II miejsce
Zespół Szkół Nr 5 im. Ks. Jana Twardowskiego w Rypinie	Mistrz grafiki komputerowej	wojewódzki	wyróżnienie
Zespół Szkół Nr 5 im. Ks. Jana Twardowskiego w Rypinie	Moja szkoła w świetle dbałości o zdrowie	Powiatowy	I miejsce

## VII. Wyniki nadzoru pedagogicznego sprawowanego przez Kuratora Oświaty 2016/2017

Nazwa szkoły	Kontrolowana szkoła	Termin kontroli	Zakres kontroli	Ustalenia kontroli	Zalecenia pokontrolne
Zespół Szkół Nr 1 im. ks. Czesława Lisowskiego w Rypinie	Liceum Ogólnokształcące	24.03.2017 r.	Kontrola planowana w zakresie prawidłowości organizacji i funkcjonowania biblioteki szkolnej	Bez uwag	brak
Zespół Szkół Nr 2 im. Unii Europejskiej w Rypinie	Technikum Zasadnicza Szkoła Zawodowa	13.12.2016 r. 13.12.2016 r.	Monitorowanie liczby uczniów technikum realizujących kształcenie dualne w ramach praktycznej nauki zawodu Monitorowanie liczby uczniów zasadniczej szkoły zawodowej realizujących kształcenie dualne w ramach praktycznej nauki zawodu	Bez uwag Bez uwag	Brak Brak
	Technikum	24.03.2017 r.	Prawidłowość organizacji i funkcjonowania biblioteki szkolnej	Bez uwag	Brak
	Technikum	18.05.2017 r.	Prawidłowość realizacji kształcenia dualnego w ramach praktycznej nauki zawodu	Bez uwag	Brak
	Zasadnicza Szkoła Zawodowa	18.05.2017 r.	Prawidłowość realizacji kształcenia dualnego w ramach praktycznej nauki zawodu	Bez uwag	Brak

	Technikum	06.06.2017 r.	Wdrażanie elementów oceniania kształtującego w procesie lekcyjnym w roku szkolnym 2016/2017	Bez uwag	Brak
	Zasadnicza Szkoła Zawodowa	06.06.2017 r.	Wdrażanie elementów oceniania kształtującego w procesie lekcyjnym w roku szkolnym 2016/2017	Bez uwag	Brak
	Technikum	28.03.2017 r.	Monitorowanie kształtowania u uczniów postaw obywatelskich i patriotycznych w procesie nauczania i wychowania	Bez uwag	Brak
	Zasadnicza Szkoła Zawodowa	28.03.2017 r.	Monitorowanie kształtowania u uczniów postaw obywatelskich i patriotycznych w procesie nauczania i wychowania	Bez uwag	Brak
	Technikum	31.03.2017 r.	Współdziałanie szkół z instytucjami wspierającymi w celu wykorzystania w szerszym stopniu aktualnej wiedzy z zakresu pedagogiki i psychologii	Bez uwag	Brak
	Zasadnicza Szkoła Zawodowa	31.03.2017 r.	Współdziałanie szkół z instytucjami wspierającymi w celu wykorzystania w szerszym stopniu aktualnej wiedzy z zakresu pedagogiki i psychologii	Bez uwag	Brak
<b>Zespół Szkół Nr 3 im. Bogdana Chelmieckiego w Rypinie</b>	Technikum	18.05.2017 r.	Prawidłowości realizacji kształcenia dualnego w ramach praktycznej nauki zawodu	Bez uwag	Brak
	Technikum	24.03.2017 r.	Prawidłowości organizacji i funkcjonowania biblioteki szkolnej	Bez uwag	Brak
<b>Zespół Szkół Nr 4 Im. Ziemi Dobrzyńskiej w</b>	Technikum	27.03.2017 r.	Kontrola Planowana w zakresie prawidłowości funkcjonowania biblioteki szkolnej	Bez uwag	Brak

Nadrożu					
Zespół Szkół Nr 5 im. ks. Jana Twardowskiego w Rypinie	Gimnazjum	22.12.2016 r.	Kontrola doraźna: Przestrzeganie przepisów prawa w zakresie: zgodności statutu szkoły z obowiązującym prawem w zakresie oceniania, klasyfikowania i promowania uczniów i słuchaczy.	Bez uwag	Bez uwag
	Oddział przedszkolny Szkoły podstawowej	3.01.2017r.	Udzielanie pomocy psychologiczno-pedagogicznej i zatrudnienie nauczycieli zgodnie z wymaganymi kwalifikacjami	Bez uwag	Bez uwag
	Szkoła Muzyczna I stopnia	6.12.2016 r.	Przestrzeganie przepisów prawa dotyczących działalności dydaktycznej, wychowawczej i opiekuńczej oraz innej działalności statutowej szkoły	Dostosować zapisy statutowe do przepisów prawa zgodnie z Rozp. MKiDN, dostosować WSO, przygotować wspólnie Radą Rodziców Program wychowawczo profilaktyczny zgodnie z przepisami.	Zalecenia zrealizowano, raport wysłano do wizytatora
Poradnia Psychologiczno- Pedagogiczna	-	26.09.2016 r.	Kontrola doraźna obejmowała zgodność z przepisami prawa, wydawania orzeczeń i opinii przez ZO	Bez uwag	Brak uwag



## VIII. Remonty w roku szkolnym 2016/2017

- Zespół Szkół Nr 1 w Rypinie – budowa parkingu,  
założono nowy dywan asfaltowy, droga wjazdowa do szkoły,  
remont łazienki dla nauczycieli i obsługi,  
utworzenie nowych łazienek dla chłopców i dziewcząt.
- Zespół Szkół Nr 2 w Rypinie - drobne remonty w kuchni stołówki szkolnej,  
odświeżenie wnętrza,  
modernizacja sieci elektrycznej.
- Zespół Szkół Nr 3 w Rypinie - generalny remont sali gimnastycznej  
modernizacja pokoju nauczycielskiego,  
malowanie pracowni szkolnych, pokoju woźnego, korytarza.
- Zespół Szkół Nr 4 w Nadrożu - remont dachu na budynku internatu,  
Rewitalizacja parku przyszkolnego.
- Zespół Szkół Nr 5 w Rypinie - adaptacja pomieszczeń dla nowopowstałego oddziału przedszkolnego, zakup mebli, malowanie  
malowanie klas, sekretariatu,  
wymiana lamp oświetleniowych,  
montaż instalacji wodnej, założenie umywalki w pokoju nauczycielskim,  
instalacja kraterk wentylacyjnych,  
zakup i montaż rolet okiennych w 2 klasach,  
wymiana wykładziny podłogowej w 2 klasach.

## IX. Realizowane projekty

a) kierowane do uczniów w roku szkolnym 2016/2017

Lp.	Tytuł projektu	Okres realizacji stażu	Zajęcia i zadanie realizowane w ramach projektu	Liczba uczestników	Kwota dofinansowania z podziałem na środki własne i UE (PLN)
1	Staż zawodowy szansą na zdobycie nowych umiejętności	10.07.2017 r. – 9.08.2017 r.	Stáže zawodowe u pracodawców	108	12.369,33 zł- śr. własne 210.278,66 zł – UE 24.738,67 zł. – Budżet Państwa Ogółem – <b>247.386,66 zł.</b>

## X. Finansowanie oświaty

Wydatki bieżące powiatu na zadania z zakresu oświaty i wychowania oraz edukacyjnej opieki wychowawczej szkół i placówek prowadzonych przez Powiat Rypiński:

	2014		2015		2016	
	Kwota PLN	Procent całości	Kwota PLN	Procent całości	Kwota PLN	Procent całości
Szkoła podstawowa specjalna	1.431.543	6,72	1.401.455	6,51	1.571.888	7,42
Gimnazjum specjalne	984.307	4,62	1.022.549	4,75	873.843	4,12
Gimnazjum powiatowe	748.661	3,51	785.716	3,65	863.880	4,08
Szkoła zawodowa specjalna	471.880	2,22	563.162	2,61	537.972	2,54
Szkoła muzyczna	663.273	3,11	688.082	3,20	737.020	3,48
Liceum Ogólnokształcące	3.965.817	18,62	3.677.876	17,08	3.158.498	14,91
Liceum profilowane	202.945	0,95	-	-	-	-
Szkoły zawodowe	9.279.821	43,56	8.844.240	41,06	8.899.411	42,00
Szkoły policealne, dla dorosłych	238.806	1,12	608.641	2,83	239.597	1,13
Stolówka ZS Nr2	657.870	3,09	711.341	3,30	643.512	3,04
Dokształcanie Zawodowe n-li	15.778	0,07	21.230	0,10	19.800	0,09
Pozostałe	31.622	0,15	48.326	0,22	-	-
Kursy Kwalifikacyjne	-	-	-	-	121.337	0,57
Basen	2.611.215	12,26	2.759.423	12,81	2.790.504	13,17
Zespoły ekonomiczno-administracyjne szkół	-	-	222.803	1,03	527.837	2,49
Warsztaty	-	-	38.047	0,18	134.503	0,63
Realizacja zadań wymagających stosowania specjalnej organizacji nauki	-	-	144.297	0,67	71.328	0,33
<b>Razem – zadania szkolne</b>	<b>21.303.538</b>	<b>100</b>	<b>21.537.188</b>	<b>100</b>	<b>21.190.630</b>	<b>100</b>
Internat ZS Nr4	872.955	57,08	573.627	46,00	595.489	47,94
Poradnia PP	634.887	41,51	654.037	52,46	625.780	50,37
Stypendia	21.600	1,41	19.200	1,54	21.000	1,69
<b>Razem – zadania pozaszkolne</b>	<b>1.529.442</b>	<b>100</b>	<b>1.246.864</b>	<b>100</b>	<b>1.242.269</b>	<b>100</b>

