



**Komenda Powiatowa Policji w Rypinie**  
**Wydział Prewencji i Ruchu Drogowego**  
ul. Piłsudskiego 19, 87-500 Rypin  
tel.: sekretariat (54) 230 8205

---

Rypin, dn. 12.02.2018r.

**Pan**  
**Krzysztof Ceglowski**  
**Przewodniczący Rady Powiatu**  
**Rypińskiego**

Na zasadzie art. 10 Ustawy o Policji z dnia 6 kwietnia 1990 roku w załączeniu przesyłam *Sprawozdanie z działalności Komendy Powiatowej Policji w Rypinie w 2017 roku.*

Komendant Powiatowy Policji  
w Rypinie  
woj. kujawsko-pomorskie  
*Cichacki*  
mł. insp. Paweł Cichacki

---

**Osoba do kontaktu:**

Wyk. w 2 egz.  
Egz. 1 adresat  
Egz. 2 a/a


Wydział Prewencji i Ruchu Drogowego  
asp. szt. Dariusz Laskowski  
Naczelnik WPiRD  
tel. 7539216, tel. komórkowy 609 350 214  
dariusz.laskowski@bg.policja.gov.pl












# POLICJA


W Komendzie Powiatowej Policji w Ryplinie w 2017 roku wszczęto łącznie 552 postępowań przygotowawczych, w roku 2016 wszczęto 480 postępowań, co stanowi wskaźnik dynamiki – 115. W ramach prowadzonych spraw stwierdzono 693 przestępstwa. W roku 2016 stwierdzono 844 przestępstw, co stanowi wskaźnik dynamiki na poziomie 82,11 %. Efekty osiągnięte w 2017 roku w zakresie wykrywalności ogólnej wyniosły 87,19 % i wskaźnik ten jest niższy o 3,34 % w porównaniu do roku 2016. Wskaźnik wykrywalności przestępstw plasuje naszą jednostkę na czwartym miejscu w skali województwa.

W zakresie przestępstw o charakterze kryminalnym ogółem stwierdzono w bieżącym roku 413 przestępstwa przy 476 w roku 2016r. Wskaźnik dynamiki wyniósł 86,76 %, a wskaźnik wykrywalności 83,86 % (III miejsce w województwie) do 85,95 % w 2016 roku.



## PRZESTĘPCZOŚĆ GOSPODARCZA

**W zakresie przestępczości o charakterze gospodarczym stwierdzono łącznie 158 przestępstwa w 2017r., przy 247 w roku 2016. Wskaźnik dynamiki wyniósł 63,97%.**




# POLICJA

## Wskaźniki dotyczące liczby wszczęć postępowań w podstawowych siedmiu kategoriach przestępstw 17X7

	2015	2016	2017	Dynamika (%)
<b>Kradzież cudzej rzeczy</b>	57	55	47	85,45
<b>Kradzież z włamaniem</b>	40	28	25	89,29
<b>Kradzież samochodu</b>	1	3	2	66,67
<b>P- twa rozbójnicze</b>	7	1	2	200
<b>Uszkodzenie mienia</b>	21	17	18	105,88
<b>Uszkodzenie ciała</b>	4	14	6	42,86
<b>Bójki, pobicie</b>	4	9	6	66,67
<b>RAZEM</b>	133	124	106	85,48








# POLICJA

## kradzież z włamaniem

Ilość wszczęć 2016	Ilość wszczęć 2017	Wykrywalność 2016	Wykrywalność 2017	różnica
28	25	53,85	46,67	-7,18

## kradzież samochodu

Ilość wszczęć 2016	Ilość wszczęć 2017	Wykrywalność 2016	Wykrywalność 2017	różnica
3	2	0	0	0




## przestępstwa różniczce

	Ilość wszczęć 2016	Ilość wszczęć 2017	Wykrywalność 2016	Wykrywalność 2017	Wykrywalność różnica
1	1	2	100	100	0
2	17	18	65,00	40	-25,00

## uszkodzenie mienia

	Ilość wszczęć 2016	Ilość wszczęć 2017	Wykrywalność 2016	Wykrywalność 2017	Wykrywalność różnica
1	1	2	100	100	0
2	17	18	65,00	40	-25,00




# POLICJA

## przestępstwa o charakterze gospodarczym

Ilość wszczęć 2016	Ilość wszczęć 2017	Wykrywalność 2016	Wykrywalność 2017	różnica
91	102	95,55	86,08	-9,47








# POLICJA

**W tej kategorii w 2017r. stwierdzono 74 czyny  
a w 2016r. stwierdzono 122 czyny.**

**Ponadto zabezpieczono:**

	2016r.	2017r.
<b>Redzaj srodka</b>		
<b>marihuana</b>	3576,96	2859,9
<b>amfetamina</b>	429,34	453,02
<b>haszysz</b>	63,83	0,66
<b>mefedron</b>	1103,32	6
<b>dopalacze</b>		
<b>Tabletki ecstasy</b>	1041	47
<b>plantacja</b>	13 (321 krzewów)	2 (3 krzewy)

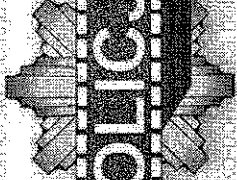




# POLICJA

## Mierniki

- **Skuteczność poszukiwania osób ukrywających się przed organami ścigania bądź wymiarem sprawiedliwości (wartość oczekiwana 0,98) KPP w Rypinie osiągnęła 0,90**
- **Skuteczność poszukiwania osób zaginionych (wartość oczekiwana 100%) - w KPP w Rypinie brak zdarzeń,**
- **ilości wszczęć postępowań przygotowawczych z kat.korupcja (próg 20%) - KPP w Rypinie 50%, przestępstwa stwierdzone próg 50% -KPP w Rypinie 0%;**
- **Wszczęcia postępowań na podst. mat. operacyjnych z kat. Przestępczość Gospodarcza (próg 28%) KPP Rypin 32,35%**



# POLICJA


## Ponadto:


- W KPP w Rypinie 8,61% wszczęto postępowań przygotowawczych w przestępstwach kryminalnych na podstawie materiałów operacyjnych;**
- 23,72% przestępstw stwierdzonych w przestępstwach kryminalnych na podstawie mat. oper.**
- 42 % udziału pracy operacyjnej w ustaleniu podejrzanych w przestępstwach kryminalnych.**



# POLICJA

## PRACA PREWENCYJNA W KPP RYPIN





# POLICJA

**Komenda Powiatowa Policji w Rypinie realizując zadania prewencyjne w 2017 roku była zobligowana do realizacji Miernika nr 6, który określa liczbę bezwzględną policjantów służby prewencyjnej (bez RD) skierowanych do służby patrolowej i obchodowej. Określono, że do wykonania jest nie mniej niż 4918 służb patrolowych i obchodowych. Wartość progowa tego miernika została osiągnięta, ponieważ wykonano **5223,46 służb., tj. 305,46 służb więcej od założonej.****

**Szczegółowe dane przedstawiające liczby bezwzględne policjantów KPP Rypin skierowanych do służby w roku 2017, w porównaniu do roku ubiegłego przedstawia poniższa tabela.**


## LICZBA WYKONANYCH SŁUŻB PREWENCYJNYCH (bez ruchu drogowego)

	2016	2017	różnica
OPI	3882,09	3369,75	-512,34
DZIELNICOWI	1834,75	1624,68	-210,07
INNA SŁUŻBA PREWENCYJNY	314,75	229,03	-85,72
SŁUŻBY PONADNORMATYWNE	9,75	0	-9,75
<b>RAZEM</b>	<b>6041,34</b>	<b>5223,46</b>	<b>-817,88</b>

Wskaźniki wykorzystania policjantów pionu prewencji w służbie zewnętrznej przedstawiają się następująco :

Ognio patrolowo-Interwencyjne 44,62% - spadek o 4,54 % w stosunku do 2016 roku.


Dzielnicowi 42,93% (służba patrolowa i obchodowa) - spadek o 8,77 % w stosunku do 2016 roku.



# POLICJA

**Podstawową formą pełnienia służby dzielnicowego jest obchód, który polega na przemieszczaniu się w granicach przydzielonego mu rejonu służbowego i realizowaniu zadań wynikających z zakresu jego obowiązków służbowych. Czas służby dzielnicowego jest monitorowany Miernikiem nr 3, którego wartość oczekiwana wynosi 86,2 %. Dzielnicowi KPP w Rypinie w 2017 roku uzyskali w tym zakresie 89,8 %. Ponadto na rok 2017 przyjęto, że wskaźnik rzeczywistego czasu służby w obchodzie nie powinien być niższy niż 65,0 % czasu ogólnego służby dzielnicowego. Dzielnicowi uzyskali w tym zakresie wskaźnik na poziomie 67,57 %.**






# POLICJA

## AKTYWNOŚĆ

**Aktywność policjantów OPI i dzielnicowych w zakresie ujawniania wykroczeń przeciwko porządkowi i spokojowi publicznemu oraz bezpieczeństwu i porządkowi w komunikacji zobrażowano w sposób tabelaryczny.**


Komórka organizacyjna	ogółem		Ujawnione wykroczenia		drogowe	
	2016	2017	2016	2017	2016	2017
OPI	3375	2260	848	817	2338	1443
Dzielnicowi	1566	1751	425	797	929	954

**Liczba ujawnionych wykroczeń przez policjantów KPP Rypin ogółem przeciwko porządkowi i spokojowi publicznemu oraz bezpieczeństwu w komunikacji**



# POLICJA

**Z powyższego zestawienia wynika, że w roku 2017 funkcjonariusze Wydziału Prewencji (bez RD) ujawnili ogółem 4011 wykroczeń, tj. 930 wykroczeń mniej niż w roku ubiegłym. Spadek ujawnionych wykroczeń nastąpił w Ogniwie Patrolowo-Interwencyjnym, którego funkcjonariusze ujawnili o 1115 wykroczeń mniej niż w roku ubiegłym. Dzielnicy natomiast w br. ujawnili 185 wykroczeń więcej. Spadek wykorzystania oraz aktywności policjantów prewencji spowodowany był sytuacją kadrową, na którą składały się wakaty, skierowania policjantów na szkolenia stacjonarne, długoterminowe zwolnienia lekarskie oraz delegowania do służby w innych komórkach, w tym do Zespołu Ruchu Drogowego.**

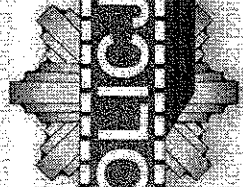


# POLICJA

**W celu zaprezentowania aktywności w zakresie liczby pouczeń i nałożonych mandatów karnych przez policjantów OPI i dzielnicowych w roku 2017 opracowano zestawienie, które przedstawia poniższa tabela.**

**Liczba pouczeń i mandatów nałożonych przez policjantów OPI i Dzielnicowych oraz wskaźnik restykcyjności**

Komórka organizacyjna	pouczenia		mandaty		wskaźnik	
	2016	2017	2016	2017	2016	2017
<b>OPI</b>	1944	1299	1290	1056	39,89 %	44,84 %
<b>Dzielnicowi</b>	835	1217	607	634	42,09 %	34,25 %




# POLICJA

Jak wynika z tego zestawienia, w roku 2017 wskaźnik restrykcyjności odnoszący się do liczby nałożonych mandatów do ogólnej liczby nałożonych MK i zastosowanych pouczeń przez policjantów OPI uległ znacznemu wzrostowi w porównaniu do roku 2016. Natomiast wskaźnik restrykcyjności w Rewirze Dzielnicowych pogorszył się pomimo zastosowania większej ilości pouczeń i postępowań mandatowych.

Ponadto w roku 2017 policjanci prewencji (bez RD) wylegitymowali łącznie **24345** osób (w 2016 r. – 27747 osób). Dzielnicowi sporządzili **257** meldunków informacyjnych (w roku 2016 – 190), przeprowadzili ogółem **504** spotkania ze społeczeństwem, w tym **417** z przedstawicielami samorządu lokalnego oraz wykonali **713** wywiadów i ustaleń dla Sądów, prokuratury, komorników i innych jednostek Policji. Policjanci Zespołu ds. Wykroczeń przeprowadzili **599** czynności wyjaśniających w sprawach o wykroczenia i skierowali **332** wnioski o ukaranie do Sądu Rejonowego w Rypinie. Analogicznie w roku 2016 skierowano 454 wnioski i przeprowadzono 722 czynności wyjaśniające.





# POLICJA

## CZAS REAKCJI NA ZDARZENIA

Kolejnym miernikiem prewencyjnym był czas reakcji na zdarzenia. W 2017 roku policjanci KPP w Rypinie przeprowadzili łącznie 4315 interwencji ( w roku poprzednim 4447 interwencje policyjne) na terenie powiatu rypińskiego, w tym 450 interwencji zakwalifikowano jako „Pilne”, co stanowi 10,43% wszystkich interwencji.


Średnie wymagane czasu reakcji w roku 2017 dla KPP w Rypinie zostały ustalone na poziomie:

- dla zdarzeń kwalifikowanych jako **zwykle** - 00:06:59,
- dla zdarzeń kwalifikowanych jako **pilne** - 00:06:07

kryteria do kwalifikacji zdarzenia jako pilne:

- istnieje zagrożenie życia, zdrowia i mienia,
- zachodzi możliwość zatrzymania sprawcy na gorącym uczynku lub w bezpośrednim pościgu,
- istnieje konieczność zapobieżenia innym realnym zagrożeniom.

Należy stwierdzić, że w 2017 roku miernik ten nie został osiągnięty zarówno dla interwencji zwykłych, gdyż wyniósł średnio **00:07:42**, jak również nie został osiągnięty dla interwencji pilnych, gdyż osiągnięto średni czas reakcji na poziomie **00:08:22**.



# POLICJA

## Liczba zatrzymań na gorącym uczynku względem liczby wszczętych postępowań

W 2017 roku nieznacznie spadła liczba sprawców zatrzymanych na gorącym uczynku przestępstwa lub w bezpośrednim pościgu, gdyż zatrzymano 121 osób wobec 126 zatrzymanych w 2016 roku, oraz zanotowano wzrost liczby postępowań wszczętych. Szczegółowo przedstawiono to w poniższej tabeli.


KPP Rypin	Zatrzymania NGU		Postępowania wszczęte		Wartość osiągnięta (% NGU do liczby wszczętych postępowań)	
	2016	2017	2016	2017	2016	2017
126	121	-5	480	552	26,25	21,92
						4,33

### ZATRZYMANI NA GORĄCYM UCZYNKU

Województwo Kujawsko-Pomorskie, Policja, Kujawsko-Pomorski Urząd Wojewódzki, ul. Wolności 10, 85-001 Bydgoszcz, tel. 22 23 24 25, www.kujawsko-pomorskie.policja.gov.pl







# POLICJA

## Liczba zatrzymanych na gorącym uczynku względem liczby wszczętych postępowań

W 2017 roku nieznacznie spadła liczba sprawców zatrzymanych na gorącym uczynku przestępstwa lub w bezpośrednim pościgu, gdyż zatrzymano 121 osób wobec 126 zatrzymanych w 2016 roku, oraz zanotowano wzrost liczby postępowań wszczętych. Szczegółowo przedstawiono to w poniższej tabeli.

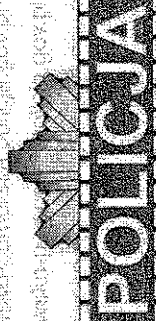
### ZATRZYMANI NA GORĄCYM UCZYNKU

KPP Rypin	Zatrzymania NGU		Postępowania wszczęte		Wartość osiągnięta (% NGU do liczby wszczętych postępowań)	
	2016	2017	2016	2017	2016	2017
	126	121	480	552	26,25	21,92
		-5		+72		-4,33

Wzrost liczby postępowań wszczętych w 2017 roku wynika z zwiększenia liczby sprawców zatrzymanych na gorącym uczynku przestępstwa lub w bezpośrednim pościgu, co jest skutkiem zwiększenia liczby zatrzymań na gorącym uczynku przestępstwa lub w bezpośrednim pościgu.







**POLICJA**

## Procentowy udział liczby zatrzymanych lub doprowadzonych do wytrzeźwienia w ogólnej liczbie sprawców przemocy w rodzinie

Wskaźnik ten został wprowadzony przez Komendanta Głównego Policji w 2014 roku i jego pożądanym poziomem dla naszego województwa został określony na poziomie 58,34%. W 2017 roku w dalszym ciągu jest kontynuowane monitorowanie tego wskaźnika i utrzymana została jego wartość pożądana na niezmiennym poziomie.

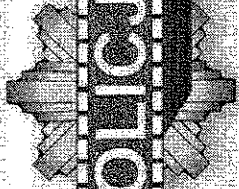
### Udział liczby zatrzymanych lub doprowadzonych do wytrzeźwienia w ogólnej liczbie sprawców przemocy domowej w 2017 roku

Liczba zatrzymanych	Liczba doprowadzonych do wytrzeźwienia	Liczba sprawców przemocy ogółem	Uzyskany wskaźnik
6	61	106	63,2%

Z danych przedstawionych w tabeli wynika, że miernik został zrealizowany, ponieważ uzyskano wskaźnik na poziomie 63,2%.

## PRZEMOC W RODZINIE

W 2017 roku przeprowadzono ogółem 4125 interwencji, tj. 258 interwencji mniej w porównaniu z rokiem ubiegłym, w tym 802 interwencje domowe. W analizowanym okresie 2017 roku na terenie działania Komendy Powiatowej Policji w Rybniku sporządzono ogółem 106 notatek urzędowych dotyczących przemocy w rodzinie tzw. „Niebieskie Karty”, przy czym wszczęto 33 postępowania przygotowawcze o czyn z art. 207 par. 1 kk, z których to 9 postępowań zakończyło się skierowaniem aktu oskarżenia do Sądu Rejonowego w Rybniku. Ilość sporządzonych notatek urzędowych dotyczących przemocy w rodzinie od kilku lat utrzymuje się na podobnym poziomie, w roku 2016 sporządzono tych kart 82. Należy przy tym zauważyć, że duża część formularzy „Niebieskiej Karty” sporządzona była na terenach wiejskich tj. 68 notatki, natomiast na terenie miejskim sporządzono 38 notatki dot. przemocy w rodzinie. Sytuacja ta utrzymuje się na podobnym poziomie jak w latach ubiegłych. W wyniku podjętych działań przez f-szy Policji wobec sprawców przemocy w rodzinie w 2017 roku doprowadzono do policyjnych pomieszczeń dla osób zatrzymanych w celu wytrzeźwienia 61 osoby, było to 60 mężczyzn i 1 kobieta.



# POLICJA

Na terenie działania KPP Rypin od kilku lat bardzo dobrze układa się współpraca pomiędzy funkcjonariuszami Policji a Gminnymi i Miejską Komisją Rozwiązywania Problemów Alkoholowych, Gminnymi i Miejskim Ośrodkiem Pomocy Społecznej, Zespołami Interdyscyplinarnymi, a także Zespołem Kuratorskiej Służby Sądowej przy Sądzie Rejonowym w Rypinie.

Dzielnicowi realizując procedurę „NIEBIESKIEJ KARTY” bardzo często wspólnie z pracownikiem GOPS lub MOPS a także przedstawicielem GKRPA i Zespołów Interdyscyplinarnych udają się do rodzin, w których przemoc zaistniała lub może nastąpić starając się zapobiec problemowi, jak również udzielić wszechstronnej pomocy zarówno ofiarom przemocy jak i sprawcy. Kuratorzy bardzo często na wniosek dzielnicowych interweniują w rodzinach objętych procedurą. Głównie udają się do rodzin w których są małoletnie dzieci. W ramach tej współpracy na bieżąco następuje przepływ informacji na temat przedmiotowego zagadnienia.



## KRAJOWA MAPA ZAGROZEŃ BEZPIECZEŃSTWA

W dniu 9 września 2016 roku w województwie kujawsko-pomorskim zostało uruchomione narzędzie w postaci Krajowej Mapy Zagrożeń Bezpieczeństwa jako jeden z elementów procesu zarządzania bezpieczeństwem publicznym. Od tej daty policjanci KPP w Rypinie realizują zadania związane z prawidłowym funkcjonowaniem KMZB w granicach administracyjnych powiatu rypińskiego.

W dniu 31 lipca 2017r. Wytycznymi nr 1 Komendant Główny Policji częściowo zmienił sposób postępowania policjantów podczas realizacji zadań związanych z funkcjonowaniem KMZB, m.in. dodano statusy:


- „Potwierdzone/wyeliminowane” oraz
- „Żart lub pomyłka”.

Umożliwiono użytkownikom dopisywanie podczas nanoszenia zagrożenia oprócz daty i godziny zdarzenia również pory dnia oraz dni tygodnia, dołączanie krótkich opisów tekstowych ( do 500 znaków) oraz do 3 plików o łącznej maksymalnej wielkości do 5MB.

W okresie od 9 września 2016 r. do 31 grudnia 2017 roku internauci nanieśli na KMZB łącznie 214 zagrożeń na obszarze działania KPP Rybin. Wszystkie zgłoszenia zostały poddane weryfikacji, w wyniku czego 88 zgłoszeń zostało pozytywnie zweryfikowanych i nadano im status „POTWIERDZONE” oraz 7 zgłoszeń „POTWIERDZONO/WYELIMINOWANO” co stanowi łącznie 44,39% wszystkich zgłoszeń. Natomiast 119 zgłoszeń zostało zweryfikowanych jako „NIEPOTWIERDZONE” lub jako „ŻART/POMYŁKA” co zostało również nanesione na mapę zagrożeń.

### Najwięcej zagrożeń w granicach powiatu rypińskiego internauci nanieśli w kategorii:

- Spożywanie alkoholu w miejscu niedozwolonym - 60 (potwierdzono/ wyeliminowano - 22),
- Przekraczanie dozwolonej prędkości - 41 (potwierdzono/ wyeliminowano - 20),
- Nieprawidłowe parkowanie - 37 (potwierdzono/ wyeliminowano - 23),
- Zła organizacja ruchu drogowego - 23 (potwierdzono/ wyeliminowano - 11),
- Niewłaściwa infrastruktura drogowa - 18 (potwierdzono/ wyeliminowano - 10),




# POLICJA

## Ilość zgłoszeń w pozostałych kategoriach przedstawia poniższa tabela:

Kategoria	Ilość zgłoszeń	Potwierdzone	Niepotwierdzone
<b>Wandalizm</b> Akty wandalizmu	1	0	1
<b>Bezdomność</b> Bezdomność	2	0	2
<b>Dzikie wysypiska śmieci</b> Dzikie wysypiska śmieci	1	0	1
<b>Klusownictwo</b> Klusownictwo	2	0	2
<b>Miejsca grupowania się małoletnich</b> Miejsca grupowania się małoletnich	13	6	7
<b>Nielegalna wycinka drzew</b> Nielegalna wycinka drzew	1	0	1
<b>Niszczenie zieleni</b> Niszczenie zieleni	1	0	1
<b>Nielegalne rajdy samochodowe</b> Nielegalne rajdy samochodowe	1	0	1
<b>Poruszanie się po terenach leśnych quadami</b> Poruszanie się po terenach leśnych quadami	3	0	3
<b>Używanie środków odurzających</b> Używanie środków odurzających	4	1	3
<b>Znęcanie się nad zwierzętami</b> Znęcanie się nad zwierzętami	2	0	2
<b>Zebractwo</b> Zebractwo	4	2	2








# POLICJA

Za pośrednictwem lokalnych mediów oficer prasowy Komendanta Powiatowego Policji w Rypinie przekazywał informacje oraz rady mające na celu kreowanie postaw społecznych wyrażających dezaprobatę dla czynów niezgodnych z prawem. Informował lokalne media o zdarzeniach kryminalnych, drogowych i innych mających wpływ na poczucie bezpieczeństwa obywateli lub budzących duże zainteresowanie społeczne oraz także o podejmowanych działaniach kształtując w ten sposób pozytywny wizerunek Policji. Przekazano 176 takich komunikatów. W efekcie tych działań mieszkańcy coraz częściej informują Policję o zauważonych przestępstwach i wykroczeniach, a także widząc zdecydowanie w działaniu godzą się składać zeznania.


W lokalnych mediach promowano wizerunek policjanta – osoby przyjaznej i służącej pomocą mieszkańcom, a zarazem zdecydowanie działającej wobec przestępców. Pomagają w tym spektakularne sukcesy Policji – zatrzymanie w krótkim czasie sprawców przestępstw szczególnie bulwersujących lokalną społeczność, np. kradzież, kradzież z włamaniem czy pobicie.




[www.kujawsko-pomorska.policja.gov.pl](http://www.kujawsko-pomorska.policja.gov.pl)

## Stan bezpieczeństwa ruchu drogowego

### w 2017 roku






# POLICJA

## III. DZIAŁANIA POLICJI UKIERUNKOWANE NA POPRAWĘ BEZPIECZEŃSTWA W RUCHU DROGOWYM

### STAN KADROWY ZESPOŁU RUCHU DROGOWEGO

W strukturze Wydziału Prewencji i Ruchu Drogowego KPP w Rypinie wyodrębniony jest Zespół Ruch Drogowego o niezmiennym stanie etatowym w porównaniu z rokiem 2016 i wynosi 9 policjantów, z których 5 posiada przeszkolenie specjalistyczne - pozostali są w trakcie dwuetapowego szkolenia specjalistycznego lub oczekują na takie przeszkolenie.




## PRACA POLICJANTÓW ZESPOŁU RUCHU DROGOWEGO

### Ilość osób wylecymowanych

Ilość osób wylecymowanych	2016	2017	Dynamika (%)
<b>ogółem</b>	<b>14882</b>	<b>11716</b>	<b>-21,27 %</b>
<b>kierujących</b>	<b>13392</b>	<b>10410</b>	<b>-22,26 %</b>
<b>pieszych</b>	<b>1075</b>	<b>861</b>	<b>-19,90 %</b>

Z powyższego zestawienia wynika, iż policjanci ZRD w 2017 roku odnotowali spadek ilości legitymowanych zarówno kierujących jak i pieszych uczestników ruchu.






# POLICJA

## Zastosowane środki prawne

Liczba zastosowanych środków prawnych	2016	2017	Dynamika (%)
<b>ogółem</b>	<b>9354</b>	<b>7642</b>	<b>-18,3 %</b>
<b>na kierujących</b>	<b>8390</b>	<b>6966</b>	<b>-16,97 %</b>
<b>na pieszych</b>	<b>953</b>	<b>664</b>	<b>-30,32 %</b>
<b>na pasażerów</b>	<b>11</b>	<b>12</b>	<b>+9,09 %</b>


**W okresie obejmującym sprawozdanie nastąpił spadek zastosowanych środków prawnych wobec kierujących i pieszych oraz nieznaczny wzrost w stosunku do pasażerów.**



## Postępowania mandatowe

Liczba natoczonych mandatów karnych	2016	2017	Dynamika (%)
<b>ogółem</b>	<b>8101</b>	<b>6601</b>	<b>-18.51%</b>
<b>na kierujących</b>	<b>7961</b>	<b>6392</b>	<b>-19.70%</b>
<b>na pieszych</b>	<b>133</b>	<b>200</b>	<b>50.37</b>
<b>na pasażerów</b>	<b>7</b>	<b>9</b>	<b>28.57</b>

Z danych zaprezentowanych w tabeli wynika, że w roku 2017 zanotowano wzrost represji mandatowej w stosunku do pieszych oraz pasażerów.




# POLICJA

## Wniosek do Sadu o ukaranie

Liczba skierowanych wniosków o ukaranie	2016	2017	Dynamika (%)
ogółem	108	126	16,66%
na kierujących	103	116	12,62%
na pieszych	3	9	200,0%
na pasażerów	2	1	-50,0%

**Dane z powyższej tabeli wskazują, że w okresie sprawozdawczym nastąpił wzrost skierowanych przez policjantów ZRD wniosków o ukaranie do sądu wobec kierujących i pieszych.**





# POLICJA

	2016	2017	Dynamika (%)
<b>Liczba zastosowanych pouczeń</b>	<b>2016</b>	<b>2017</b>	
<b>ogółem</b>	<b>1145</b>	<b>926</b>	<b>-19,12%</b>
<b>na kierujących</b>	<b>326</b>	<b>458</b>	<b>40,49%</b>
<b>na pieszych</b>	<b>817</b>	<b>455</b>	<b>-40,30%</b>
<b>na pasażerów W 2017 roku policjanci ZRD stosowali ogółem mniej pouczeń w porównaniu z rokiem 2016.</b>			




# POLICJA

## Pozostałe wyniki pracy ZRD

	2016	2017	Dynamika (%)
<b>Zatrzymane prawa jazdy</b>	69	79	14,49%
<b>Zatrzymane dowody rejestracyjne</b>	522	313	-40,03%
<b>Ujawniono kierujących w stanie nietrzeźwości pod wpływem alkoholu</b>	46	133	189,13%
<b>Zatrzymano osób NGU bez nietrzeźwych kierujących</b>	13	18	+38,46%
<b>Sporządzono wystąpienia</b>	22	20	-9,09%


Z zaprezentowanego zestawienia wynika, że policjanci Zespołu Ruchu Drogowego w roku 2017 w wielu kategoriach osiągnęli gorsze wyniki pracy niż w roku 2016. Spowodowała to trudna sytuacja kadrowa, z jaką borykano się przez cały rok, m.in. funkcjonariusze ZRD przebywali na długotrwałych zwolnieniach lekarskich z powodu urazów, jakich doznali w czasie służby. Ponadto policjanci byli kierowani na szkolenia stacjonarne, gdzie przechodzili szkolenia specjalistyczne w zakresie kontroli ruchu drogowego. Pomimo tej sytuacji ujawniono znacznie większą liczbę kierujących w stanie nietrzeźwości lub pod wpływem alkoholu.



**POLICJA**

### WYKROCZENIA PIESZYCH

Jednym z zadań Priorytetu IV Komendanta Głównego Policji dot. Działań ukierunkowanych na poprawę bezpieczeństwa w ruchu drogowym jest Aktywizacja działań na rzecz poprawy bezpieczeństwa pieszych, monitorowana Miernikiem nr 13 – Dostosowanie efektywności policjantów ruchu drogowego w obszarze bezpieczeństwa pieszych w odniesieniu do poziomu zagrożenia w tym zakresie.



# POLICJA

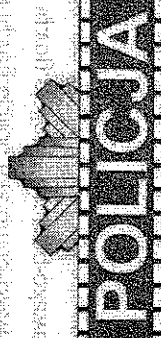
## Wybrane wykroczenia popełnione przez pieszych

	2016	2017	Dynamika (%)
<b>Nieustąpienia pierwszeństwa pojazdom</b>	1	6	500%
<b>Niestosowanie się do sygnalizacji świetlnej</b>	2	3	50%
<b>Przechodzenie przez jezdnię w miejscu niedozwolonym</b>	499	319	-36,07%
<b>Chodzenie po niewłaściwej stronie drogi</b>	56	33	-41,07%

## Sprawy zdarzeń drogowych

**Wobec pieszych uczestników ruchu łącznie zastosowano 873 środki prawne w 2017 roku, co stanowi 11,42% udziału wobec 7642 ogólnej liczby zastosowanych takich środków.**





### Sprawy zdarzeń drogowych


Sprawca	Wypadki		Kolizje		Dynamika % wypadki	Dynamika % kolizje
	2016	2017	2016	2017		
pieszy	0	2	3	4	Brak	33,33%
kierujący	21	23	267	307	9,52%	14,98%
współwina	0	0	17	19	0	11,76%
Inne przyczyny	2	1	86	87	-50,00%	1,16%

### Wybrane wykroczenia popełniane przez pieszych

Z danych przedstawionych w tabeli wynika, że w roku 2017 piesi uczestnicy ruchu dwukrotnie więcej przyczyniali się do spowodowania wypadków drogowych w porównaniu z poprzednim rokiem oraz o 33,33% mniej byli sprawcami kolizji drogowych. Do większości zdarzeń kwalifikowanych zarówno jako wypadki i kolizje przyczyniali się kierujący pojazdami.



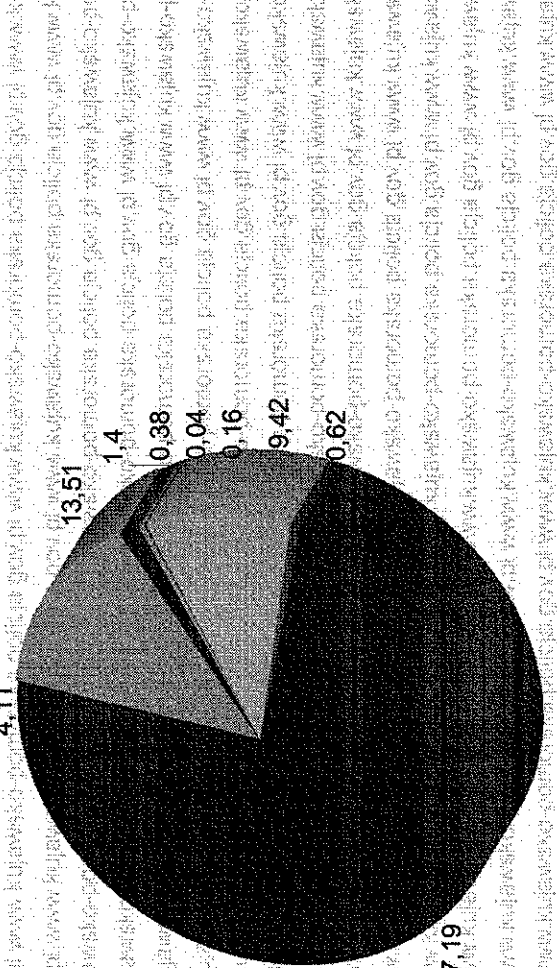





# PROCENTOWY UDZIAŁ POLICJANTÓW ZRÓD PEŁNIĄCYCH BEZPOŚREDNIO SŁUŻBĘ NA DROGACH

## Zapewnienie optymalnej liczby policjantów RD pełniących bezpośrednio służbę na drogach monitorowany jest Miernikiem nr 14.

- nadzór/kontrola ruchu
- ręczne kierowanie ruchem
- obsługa zdarzeń drogowych
- zabezpieczenie imprez
- działalność profilaktyczna
- rozprawy
- sporządzanie dokumentacji służbowej
- inne czynności związane z brb
- inne czynności niezwiązane z brb



Powyższy wykres jednoznacznie obrazuje, że wskaźniki wykorzystania policjantów Zespołu Ruchu Drogowego w służbie zewnętrznej wynosi 67,19 %, co znaczy, że miernik nr 14 został osiągnięty.




# POLICJA

## UDZIAŁ POLICJANTÓW RD W OGÓLNOPOLSKICH DZIAŁANIACH KONTROLNO – PREWENCYJNYCH

**Udział policjantów RD w ogólnopolskich działaniach kontrolno – prewencyjnych na rzecz poprawy bezpieczeństwa w ruchu drogowym, monitorowany jest Miernikiem nr 16, którego wartość oczekiwana na rok 2017 wynosiła 55,00%.**

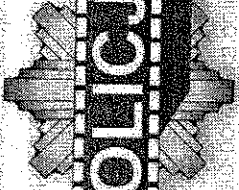
**Wskaźniki wykorzystania policjantów Zespołu Ruchu Drogowego KPP Rypin we wskazanym działaniach za rok 2017 wyniosły 68,2%, co oznacza, że miernik nr 16 został osiągnięty.**



# POLICJA

**Należy nadmienić, że w okresach nasilonych wyjazdów związanych z wycieczkami, dłuższymi weekendami, jak również świętami prowadzone działania wzmożone „Bezpieczny weekend”, „Bezpieczne wakacje (ferie)”. W okresie wzmożonego ruchu związanego z rozpoczęciem nauki, w rejonach placówek oświatowych prowadzone działania wzmożone „Bezpieczna droga do szkoły”. Również mając na celu zapewnienie nadzoru nad poprawą bezpieczeństwa określonych użytkowników prowadzone działania „Niechronieni uczestnicy ruchu drogowego” oraz mające na celu ujawnianie i eliminowanie z ruchu kierujących lub pasażerów w związku z określonymi nieprawidłowościami „Pasy”, „Truck&Bus”, „Alkohol i narkotyki”, „Prędkość”.**






# POLICJA

**Ponadto policjanci RD wraz z innymi komórkami organizacyjnymi pionu prewencji uczestniczyli w szeregu działań wojewódzkich i własnych KPP Rypin, tj. „Znicz”, „Bezpieczny Piesz”, „Piesz”, „Bezpieczny Piesz”, „Zero tolerancji”, „Trzeźwy kierujący”, „Trzeźwy Poranek”, mających również na celu poprawę bezpieczeństwa uczestników ruchu drogowego.**

**Wspomnieć należy również, iż w 2017 roku policjanci Zespołu Ruchu Drogowego przeprowadzili 24 kontrole autobusów, którymi dzieci i młodzież oraz pracownicy zakładów pracy wyjeżdżały na wycieczki i wypoczynek.**


**Informowano także lokalne media o aktualnych zmianach w przepisach dot. ruchu drogowego, przyczynach i miejscach zdarzeń drogowych, a także o planowanych działaniach wzmożonych, ich celu i osiągniętych efektach.**



## PODSUMOWANIE STANU BEZPIECZEŃSTWA


Z danych zarejestrowanych w aplikacji KSIP WWW SEWIK wynika, że w okresie styczeń-grudzień 2017 roku odnotowano następującą liczbę zdarzeń i ich skutki, które porównano do analogicznego okresu roku 2016

	2017	2016	Wzrost/spadek	Dynamika (%)
<b>Zdarzenia drogowe i ich skutki</b>				
wypadki	26	23	+3	+7.69%
zabici	2	0	+2	brak
ranni	28	38	-10	-26.31%
<b>Wszystko</b>	<b>419</b>	<b>396</b>	<b>+23</b>	<b>+5.81%</b>



# POLICJA

W 2017 roku odnotowaliśmy wzrost liczby wypadków o 7,69% i kolizji o 5,5%. W wyniku zdarzeń drogowych mniejsza liczba osób została ranna, niestety na drogach powiatu rypińskiego w ubiegłym roku w dwóch wypadkach zginęły dwie osoby, a w roku 2016 nie odnotowano wypadku ze skutkiem śmiertelnym. Tragicznym miesiącem okazał się być maj ubiegłego roku. W pierwszym zdarzeniu śmierć poniósł motocyklista, który w wyniku nadmiernej prędkości stracił panowanie nad pojazdem, zjechał do przydrożnego rowu i uderzył w przepust. W drugim wypadku zginął kierujący pojazdem osobowym, który zjechał na przeciwny pas doprowadzając do zderzenia czołowego z innym uczestnikiem ruchu.



# POLICJA


## DEBATY SPOŁECZNE

W 2017 roku na terenie działania Komendy Powiatowej Policji w Rypinie została zorganizowana debata społeczna, pt. „Bezpieczny senior”. Debata odbyła się w dniu 26 września w Domu Pomocy Społecznej KOMBATANT w Ugoszczu. Założeniem zorganizowanej debaty przez rypińską policję zdiagnozowanie potrzeb i oczekiwań społeczeństwa w zakresie poprawy bezpieczeństwa i porządku publicznego, a także wymiana informacji między policją, a mieszkańcami.

Debata została zorganizowana według „Standardu Debat Społecznych”. Przeprowadzona debata społeczna została poprzedzona prezentacjami oraz filmami zawierającymi:

- dane statystyczne dotyczące bezpieczeństwa w ruchu drogowym
- metody działania sprawców przestępstw popełnianych na szkodę osób starszych, w tym oszustw „na wnuczka”
- zasady bezpieczeństwa w ruchu drogowym.





# POLICJA

Ponadto policjanci omówili program „Dzielnicowy bliżej nas”, a także aplikację „Moja Komenda”, dzięki której w łatwy i szybki sposób można odnaleźć dzielnicowego obsługującego dany rejon. Policjanci omówili także istotę „Krajowej Mapy Zagrożeń Bezpieczeństwa”.

Podczas debaty społecznej przeprowadzone zostały badania ankietowe na temat poczucia bezpieczeństwa wśród obywateli i ich oczekiwań wobec Policji i innych podmiotów odpowiedzialnych za zapewnienie porządku i bezpieczeństwa publicznego oraz propozycje działań, koniecznych w celu podniesienia poziomu bezpieczeństwa. Każdy z uczestników debaty miał swobodny dostęp do wypowiedzi i zgłoszenia swoich uwag i wniosków.





