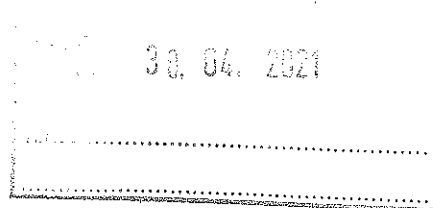


Rypin, 30.04.2021r.

POWIATOWE CENTRUM POMOCY
RODZINIE W RYPINIE
ul. Warszawska 38A, 87-500 Rypin
tel. 54 280 3641

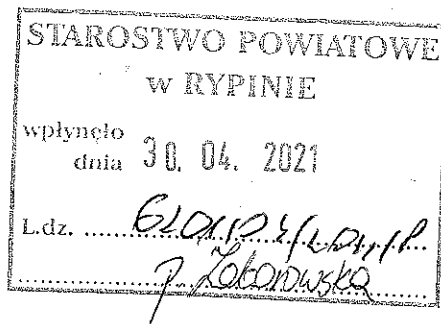
Pan Krzysztof Cegłowski

Przewodniczący Rady Powiatu w Rypinie



Realizując zapis art. 16a ustawy o pomocy społecznej z dnia 12 marca 2004r. – przekazuję w załączeniu Ocenę Zasobów Pomocy Społecznej za rok 2020.

Proszę o włączenie ww dokumentu do porządku obrad najbliższej sesji Rady Powiatu w Rypinie.



[Signature]
Kierownik
mgr Katarzyna Bilicka

Ocena zasobów pomocy społecznej

Autorzy:
Katarzyna Bilicka

	SPIS TREŚCI	STRONA
1	Wprowadzenie	3
2	Dane o sytuacji demograficznej i społecznej	3
3	Dane o korzystających z pomocy i wsparcia	11
3.1	Dane o korzystających z pomocy i wsparcia POWIAT - ZADANIA PCPR ORAZ MOPR	19
4	Inne rodzaje pomocy i świadczeń	28
5	Zasoby instytucjonalne pomocy i wsparcia	28
6	Kadra jednostki organizacyjnej pomocy społecznej	36
6.1	Zatrudnienie pomocnicze w jednostce organizacyjnej pomocy społecznej	39
6.2	Zespoły pracy socjalnej i integracji społecznej w jednostce pomocy społecznej	39
7	Środki finansowe na wydatki w pomocy społecznej i innych obszarach polityki społecznej w budżecie jednostki samorządu terytorialnego	39
8	Aktywność projektowo-konkursowa jednostki organizacyjnej pomocy społecznej	42
9	Współpraca z organizacjami pozarządowymi - zadania zlecone w obszarze pomocy i wsparcia	43
10	Wnioski końcowe	43

1. Wprowadzenie

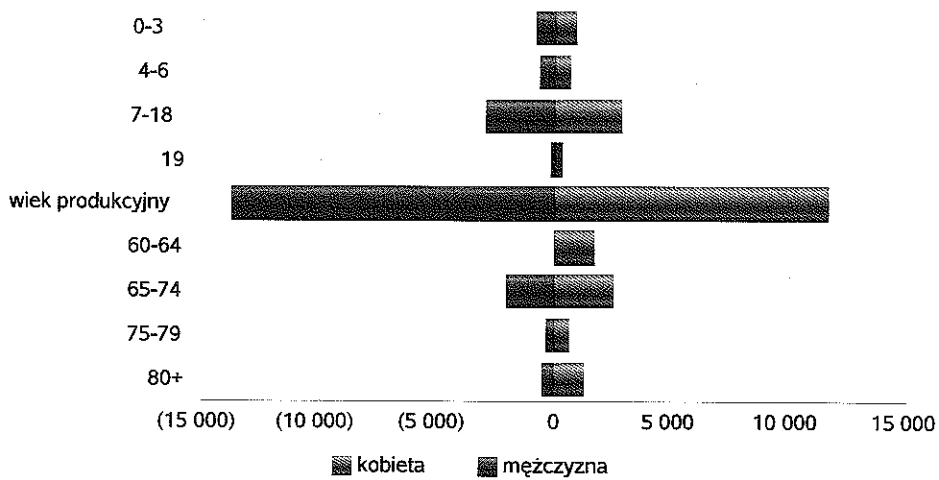
Zgodnie z art. 16a ustawy z 12 marca 2004 r. o pomocy społecznej gmina i powiat oraz samorząd województwa zobowiązani są do sporządzenia corocznie oceny zasobów pomocy społecznej w oparciu o analizę lokalnej sytuacji społeczno-demograficznej, która w szczególności winna obejmować: infrastrukturę, kadre, organizacje pozarządowe, nakłady finansowe ponoszone na zadania pomocy społecznej oraz informacje o osobach i rodzinach korzystających z pomocy społecznej. Niniejsza analiza opisuje ww. sytuację w powiecie rypińskim. Jest to powiat leżący w województwie kujawsko-pomorskim. Powiat rypiński graniczy z powiatami: brodnickim, golubsko-dobrzyńskim, lipnowskim, sierpeckim (województwo mazowieckie) i zurońskim (województwo mazowieckie). Siedzibą powiatu jest Rypin. Powierzchnia powiatu rypińskiego wynosi 587,08 km². Liczba ludności w powiecie wynosi. Poniżej prezentujemy szczegółowe dane o: sytuacji demograficznej, rynku pracy, infrastrukturze społecznej, korzystających z pomocy i wsparcia, świadczeniach pomocy społecznej, zasobach instytucjonalnych pomocy i wsparcia, kadry pomocy społecznej, środkach finansowych na wydatki w pomocy społecznej i innych obszarach polityki społecznej w budżecie jednostki samorządu terytorialnego, aktywności projektowo-konkursowej jednostki organizacyjnej pomocy społecznej, współpracy z organizacjami pozarządowymi w obszarze pomocy i wsparcia powiatu rypińskiego.

2. Dane o sytuacji demograficznej i społecznej

Według stanu na 31.12.2019., liczba ludności powiatu rypińskiego wyniosła 43.450 osób. W wieku produkcyjnym jest 13.172 mężczyzn i 11.218 kobiet. Poniżej prezentujemy w formie graficznej i tabelarycznej szczegółowe dane dotyczące demografii (liczbę ludności w podziale na płeć i grupy wiekowe), rynku pracy (liczbę osób bezrobotnych, liczbę bezrobotnych długotrwale, liczbę osób bezrobotnych z prawem do zasiłku, wskaźnik bezrobocia wśród beneficjentów pomocy społecznej) oraz w formie tabelarycznej informacje o infrastrukturze społecznej zawierające dane własne jednostki dotyczące liczby hospicjów oraz liczby ośrodków dla cudzoziemców na terenie powiatu rypińskiego.

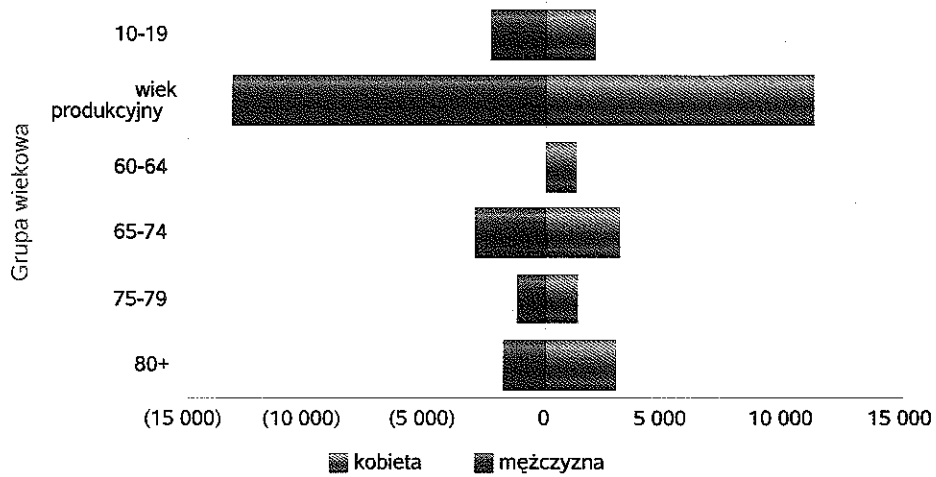
Grupa wiekowa	Liczba mieszkańców wg grup wiekowych i płci	
	mężczyzna	kobieta
0-3	830	817
4-6	678	607
7-18	2 980	2 809
19	236	246
wiek produkcyjny	13 758	11 576
60-64		1 636
65-74	2 049	2 441
75-79	395	627
80+	520	1 281

Liczba mieszkańców wg grup wiekowych i płci



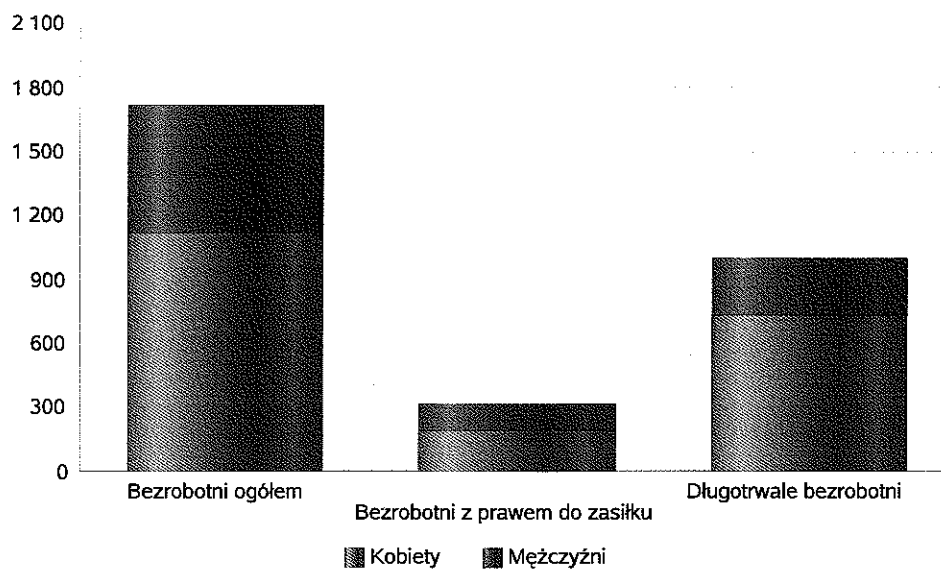
Grupa wiekowa	Liczba mieszkańców wg grup wiekowych i płci	
	mężczyzna	kobieta
10-19	2 308	2 120
wiek produkcyjny	13 172	11 218
60-64		1 249
65-74	3 002	3 104
75-79	1 240	1 367
80+	1 724	2 982

Prognozowana liczba mieszkańców wg grup wiekowych i płci



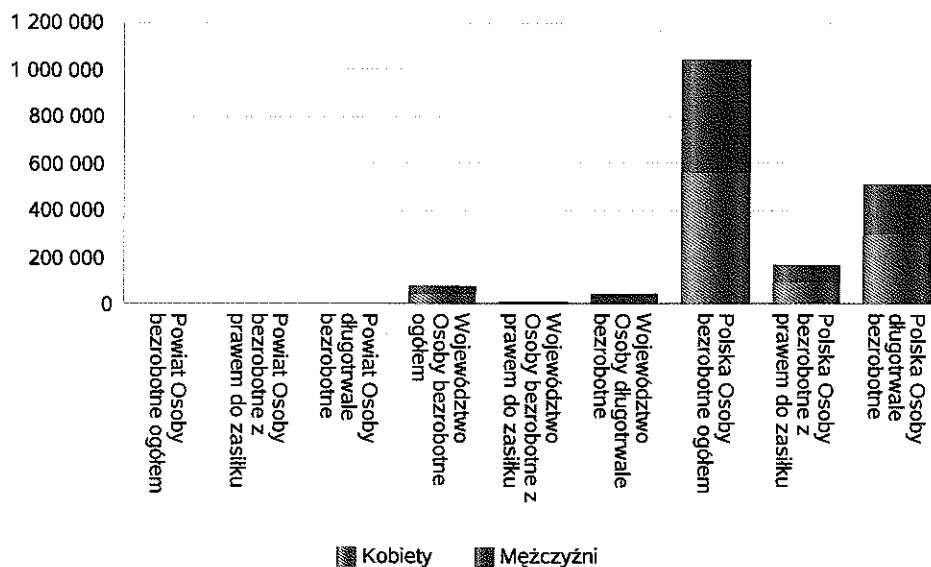
Liczba osób bezrobotnych, liczba długotrwale bezrobotnych oraz liczba osób bezrobotnych z prawem do zasiłku w 2020 r.

Status	Ogółem	Mężczyźni	Kobiety
Bezrobotni ogółem	1 715	597	1 118
Bezrobotni z prawem do zasiłku	315	126	189
Długotrwale bezrobotni	999	268	731



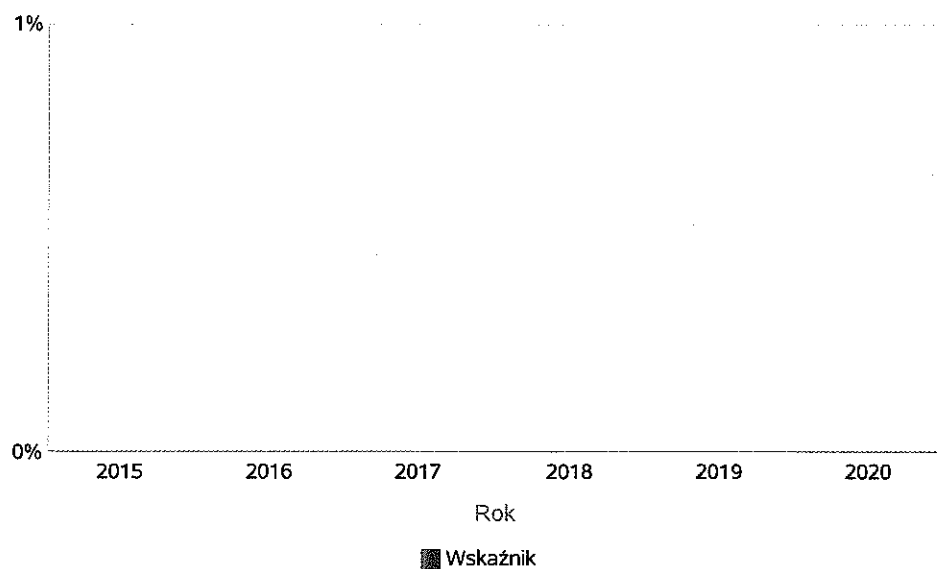
Wykres prezentuje liczbę osób bezrobotnych, liczbę bezrobotnych długotrwale oraz liczbę osób bezrobotnych z prawem do zasiłku, ogółem i w podziale na płeć. Wizualizacja prezentuje powiat na tle województwa, powiat na tle kraju.

Status	Powiat		Województwo		Polska	
	Kobiety	Mężczyźni	Kobiety	Mężczyźni	Kobiety	Mężczyźni
Osoby bezrobotne ogółem	1 118	597	42 883	30 591	560 303	484 007
Osoby bezrobotne z prawem do zasiłku	189	126	7 300	5 139	95 464	72 010
Osoby długotrwale bezrobotne	731	268	26 059	14 618	297 480	217 088



Wskaźnik bezrobocia wśród beneficjentów pomocy społecznej. Wskaźnik obliczany jako stosunek liczby osób w rodzinach korzystających z pomocy społecznej z powodu bezrobocia do liczby osób w rodzinach korzystających z pomocy ogółem.

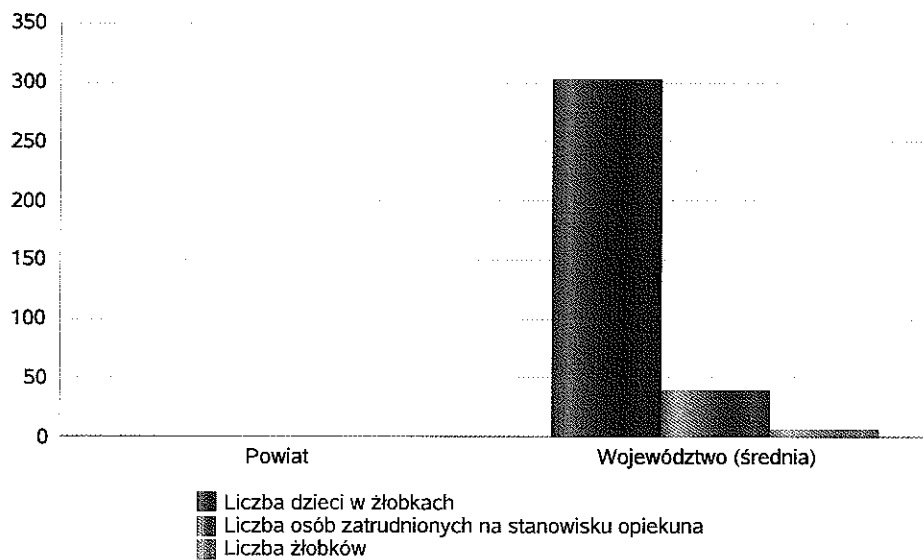
Rok	Wskaźnik
2015	0%
2016	0%
2017	0%
2018	0%
2019	0%
2020	0%



Liczba placówek i miejsc dla dzieci w roku w 2020 r.

Jednostka terytorialna	Miara	Wartość liczbowa
Powiat	Liczba dzieci w żłobkach	0,00
Powiat	Liczba osób zatrudnionych na stanowisku opiekuna	0,00
Powiat	Liczba żłobków	0,00
Województwo (średnia)	Liczba dzieci w żłobkach	302,48
Województwo (średnia)	Liczba osób zatrudnionych na stanowisku opiekuna	39,74
Województwo (średnia)	Liczba żłobków	6,17

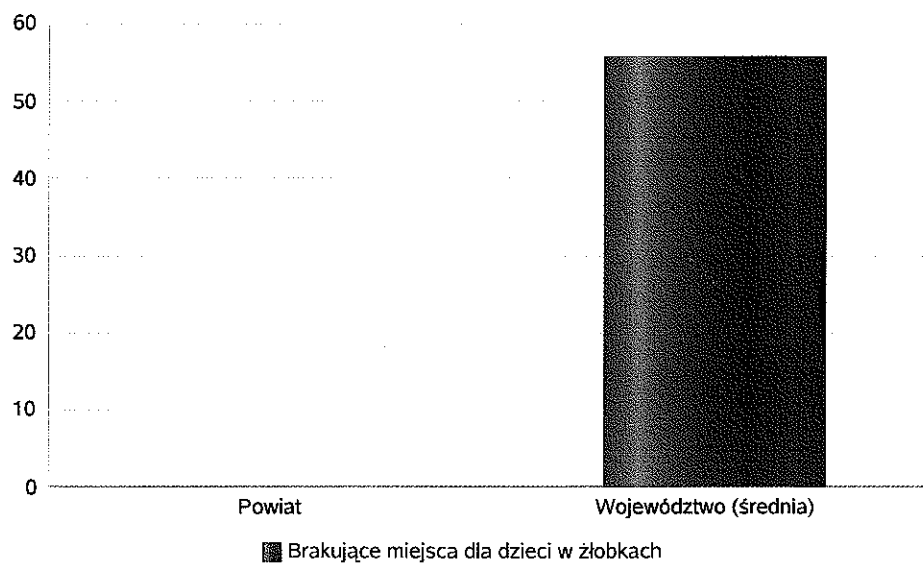
Infrastruktura opieki nad dziećmi



Liczba placówek i miejsc dla dzieci w roku w 2020 r.

Jednostka terytorialna	Miara	Wartość liczbowa
Powiat	Brakujące miejsca dla dzieci w żłobkach	0
Województwo (średnia)	Brakujące miejsca dla dzieci w żłobkach	56

Infrastruktura opieki nad dziećmi



INFRASTRUKTURA SPOŁECZNA
(stan na 31.XII)

WYSZCZEGÓLNIENIE		Rok 2019	Rok oceny 2020	Prognoza* 2021
INFRASTRUKTURA SPOŁECZNA				
Liczba mieszkań komunalnych w zasobie gminy	1	X	X	X
Liczba wniosków złożonych na mieszkanie komunalne z zasobów gminy	2	X	X	X
w tym z wiersza 1: Liczba mieszkań socjalnych (lokali)	3	X	X	X
Liczba oczekujących na mieszkanie socjalne	4	X	X	X
Liczba wyroków eksmisyjnych bez wskazania lokalu socjalnego	5	X	X	X
Liczba klubów i innych miejsc spotkań dla seniorów	6	X	X	X
Liczba hospicjów	7	1	1	1
Liczba ośrodków dla cudzoziemców	8	0	0	0

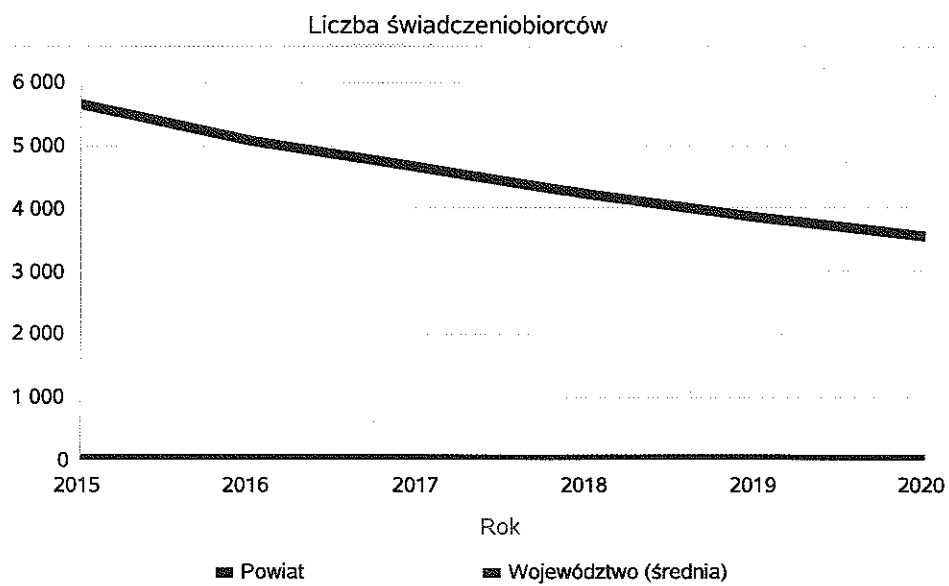
* Wielkość prognozy nie dotyczy wartości przyrostu lub spadku. W przypadku braku możliwości oszacowania wielkości liczbowych dla prognozy należy wpisać liczby odpowiadające danym z kolumny "Rok oceny 2019".
Niniejsza instrukcja dotyczy wypełniania wszystkich tabel OZPS.

3. Dane o korzystających z pomocy i wsparcia

Pomoc i wsparcie w powiecie rypińskim z pomocy społecznej w roku 2020 uzyskały 654 osoby. Poniżej prezentujemy w formie graficznej i tabelarycznej szczegółowe dane dotyczące: liczby rodzin i osób w rodzinach korzystających z pomocy społecznej w podziale na wiek i płeć, wskaźnika deprivacji lokalnej, liczby długotrwale korzystających z pomocy społecznej, w podziale na płeć i grupy wiekowe.

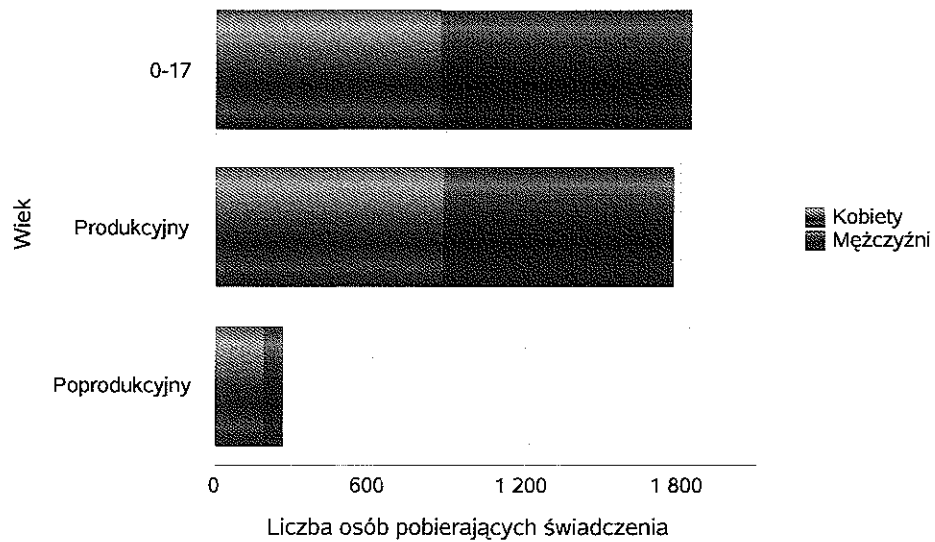
Liczba osób korzystających ze świadczeń na podstawie wydanych decyzji.

	Liczba świadczeniobiorców					
	2015	2016	2017	2018	2019	2020
Powiat	4	1	1	2	1	1
Województwo (średnia)	5 649	5 081	4 639	4 215	3 864	3 561



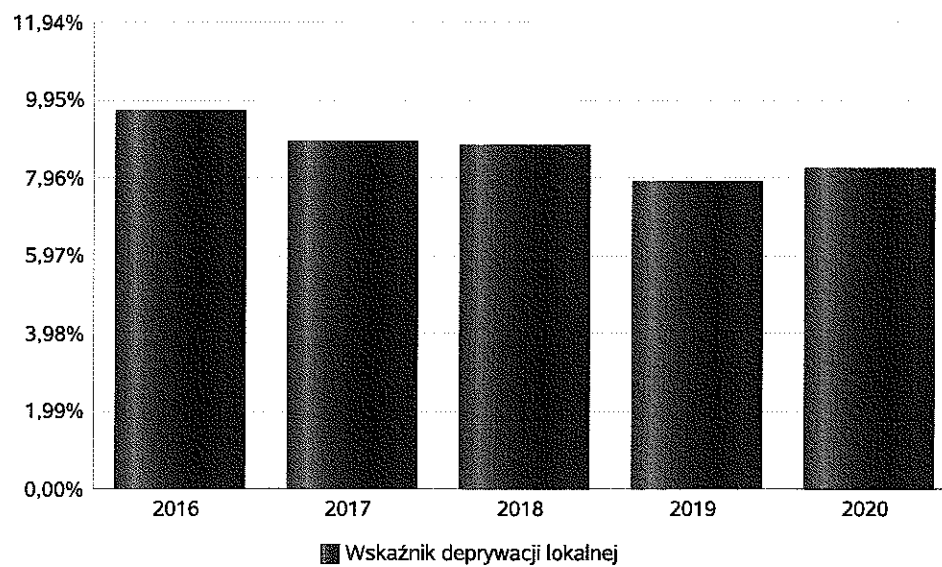
Liczba osób korzystających z pomocy społecznej w podziale na wiek i płeć wg liczby wypłaconych świadczeń w 2020 r.

Grupa	Ogółem	Kobiety	Mężczyźni
0-17	1 840	869	971
Produkcyjny	1 776	885	891
Poprodukcyjny	258	185	73



Wskaźnik deprivacji lokalnej

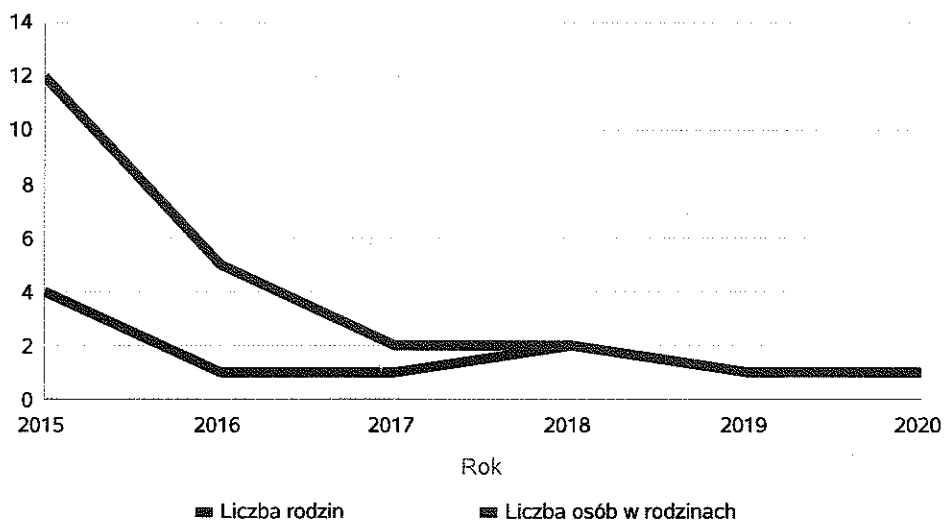
Rok	Wskaźnik deprivacji lokalnej
2016	9,65%
2017	8,86%
2018	8,77%
2019	7,86%
2020	8,21%



Liczba rodzin i liczba osób w rodzinach korzystających z pomocy społecznej

Rok	Liczba rodzin	Liczba osób w rodzinach
2015	4	12
2016	1	5
2017	1	2
2018	2	2
2019	1	1
2020	1	1

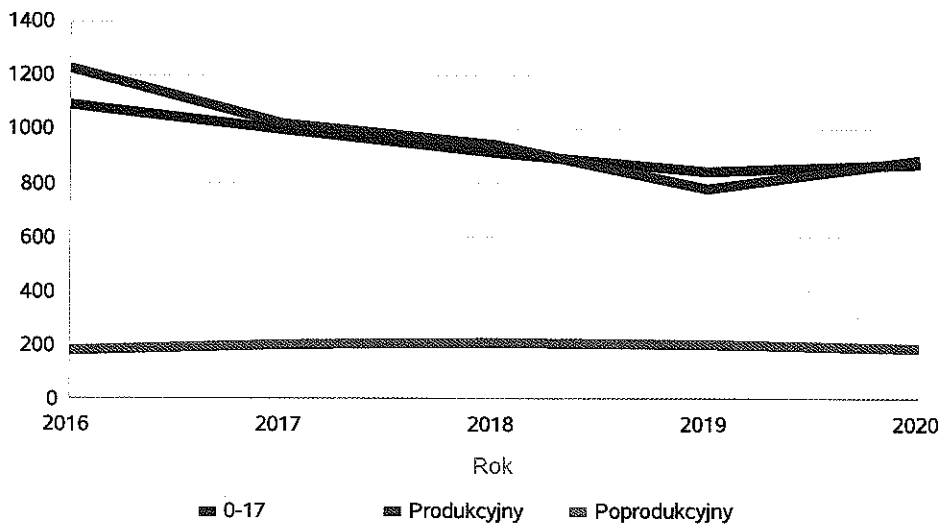
Korzystający z pomocy społecznej



Liczba kobiet korzystających z pomocy społecznej.

Poziom	Wiek	Liczba kobiet korzystających z pomocy				
		2016	2017	2018	2019	2020
Powiat rypiński	0-17	1094	998	911	843	869
	Produkcyjny	1231	1024	940	778	885
	Poprodukcyjny	177	203	206	199	185
Województwo (średnia)	0-17	151	130	121	111	103
	Produkcyjny	296	265	226	203	198
	Poprodukcyjny	64	74	73	77	69

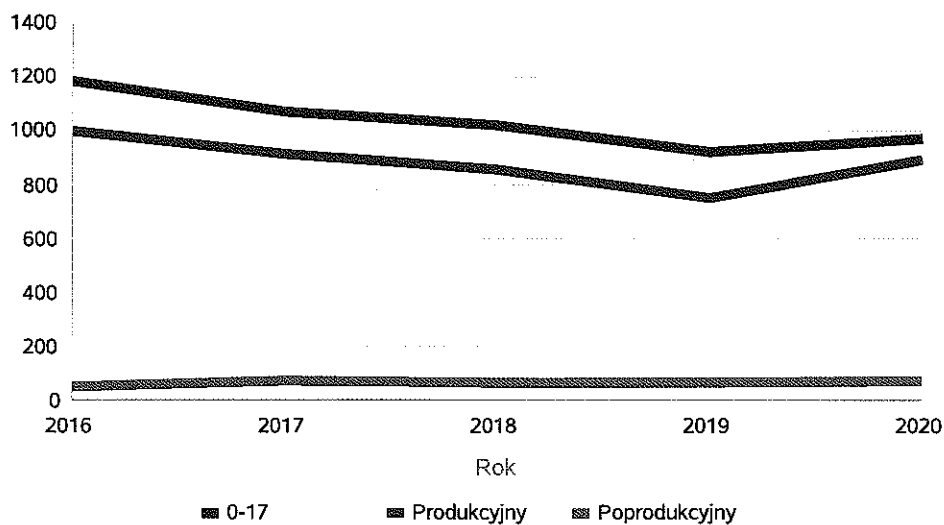
Liczba kobiet korzystających z pomocy



Liczba mężczyzn korzystających z pomocy społecznej.

		Liczba mężczyzn korzystających z pomocy				
Poziom	Wiek	2016	2017	2018	2019	2020
Powiat rypiński	0-17	1183	1073	1020	922	971
	Produkcyjny	1003	916	857	747	891
	Poprodukcyjny	49	70	63	65	73
Województwo (średnia)	0-17	160	139	128	117	111
	Produkcyjny	276	258	217	199	206
	Poprodukcyjny	19	25	23	25	25

Liczba mężczyzn korzystających z pomocy



**DANE O KORZYSTAJĄCYCH Z POMOCY I WSPARCIA
w całym okresie sprawozdawczym**

WYSZCZEGÓLNIENIE		Rok 2019	Rok oceny 2020	Prognoza 2021
OSOBY I RODZINY, KTÓRYM UDZIELONO POMOCY I WSPARCIA				
Liczba osób	1	694	654	654
OSOBY I RODZINY, KTÓRYM PRZYZNANO ŚWIADCZENIE				
Liczba osób	2	1	1	1
W tym: osoby długotrwale korzystające	3	0	0	0
Wiek 0-17	4	0	0	0
Wiek produkcyjny *	5	1	1	1
Wiek poprodukcyjny **	6	0	0	0
Liczba rodzin	7	1	1	1
Liczba osób w rodzinach	8	1	1	1
w tym: KOBIETY (z wierszy 2-6)				
Ogółem	9	0	0	0
W tym: osoby długotrwale korzystające	10	0	0	0
Wiek 0-17	11	0	0	0
Wiek 18-59	12	0	0	0
Wiek 60 lat i więcej	13	0	0	0
OSOBY I RODZINY, Z KTÓRYMI PRZEPROWADZONO WYWIAD ŚRODOWISKOWY				
Liczba osób ogółem	14	0	1	1
Liczba rodzin	15	0	1	1
Liczba osób w rodzinach	16	0	1	1
KONTRAKT SOCJALNY				
Liczba zawartych kontraktów socjalnych - ogółem	17	0	0	0
Liczba osób objętych kontraktem socjalnym - ogółem	18	0	0	0

* wiek produkcyjny: kobiety w wieku 18-59 lat, mężczyźni 18-64 lat

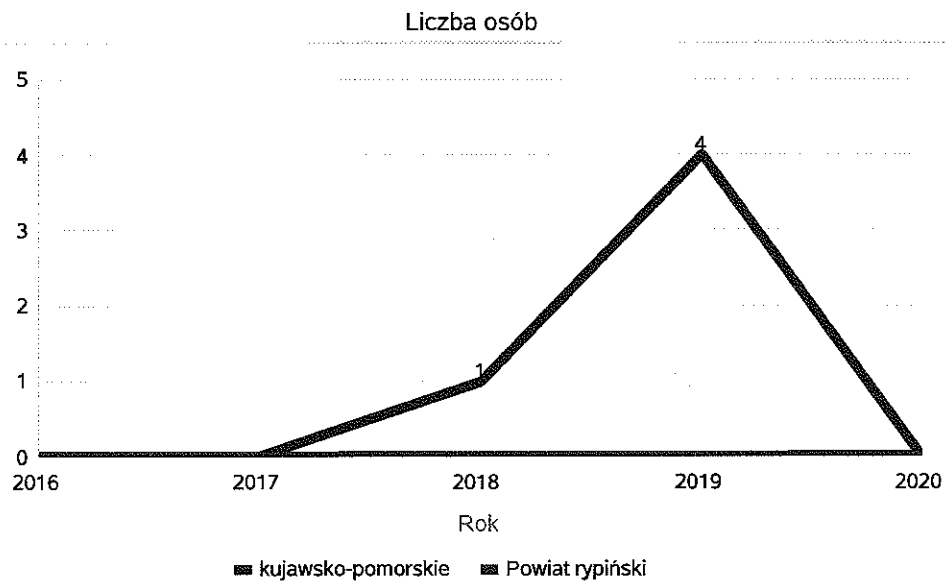
** wiek poprodukcyjny: kobiety w wieku 60 i więcej, mężczyźni 65 i więcej

3.1. Dane o korzystających z pomocy i wsparcia POWIAT - ZADANIA PCPR ORAZ MOPR

Poniżej prezentujemy w formie graficznej i tabelarycznej szczegółowe dane dotyczące: liczby osób korzystających z indywidualnego programu integracji cudzoziemców, liczby rodzin i dzieci umieszczonych w rodzinach zastępczych, kwoty świadczeń ze względu na typ rodziny, w której umieszczono dziecko w pieczy zastępczej, kwoty świadczeń dodatku zadaniowego w różnych typach pieczy zastępczej, strukturę liczby osób usamodzielnionych w rozbiciu na pełnoletnie osoby opuszczające rodziny zastępcze, pełnoletnie osoby opuszczające placówki opiekuńczo-wychowawcze, pełnoletnie osoby opuszczające instytucje, o których mowa w art. 88 ust. 1 ustawy o pomocy społecznej, kwotę świadczeń na usamodzielnienia.

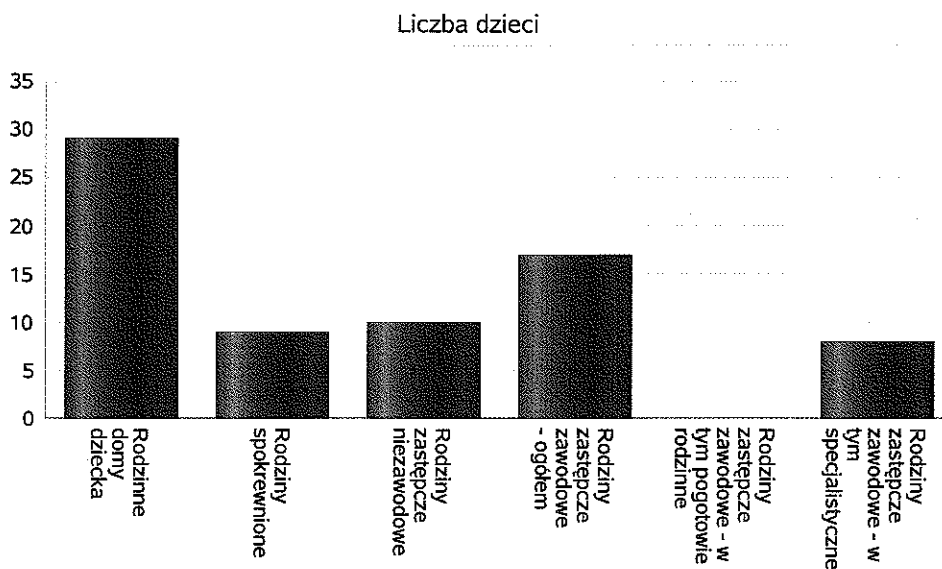
Liczba osób korzystających z indywidualnego programu integracji cudzoziemców w województwie.

	Liczba osób				
	2016	2017	2018	2019	2020
kujawsko-pomorskie	0	0	1	4	0
Powiat rypiński	0	0	0	0	0



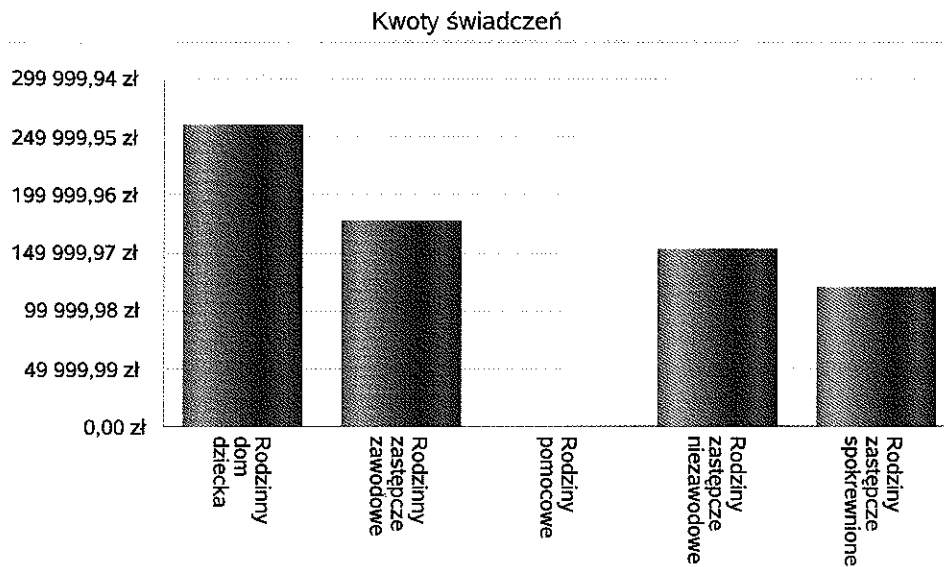
Liczba dzieci umieszczonych w rodzinach, rodzinach spokrewnionych z dzieckiem, w rodzinach zastępczych niezawodowych, zastępczych zawodowych, w tym rodzinach zastępczych specjalistycznych, rodzinach zastępczych pełniących funkcję pogotowia rodzinnego w 2020 roku.

Forma pieczy:	Liczba dzieci
Rodzinne domy dziecka	29
Rodziny spokrewnione	9
Rodziny zastępcze niezawodowe	10
Rodziny zastępcze zawodowe - ogółem	17
Rodziny zastępcze zawodowe - w tym pogotowie rodzinne	0
Rodziny zastępcze zawodowe - w tym specjalistyczne	8



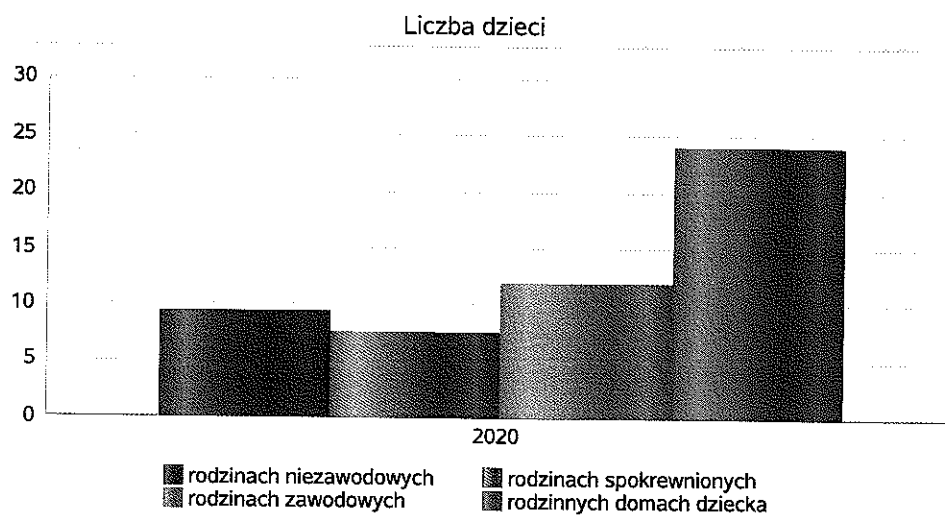
Kwoty świadczeń ze względu na typ rodziny, w której umieszczono dziecko w 2020 roku.

Rodzaj świadczenia	Rodzinny dom dziecka	Rodzinny zastępcze zawodowe	Rodziny pomocowe	Rodziny zastępcze niezawodowe	Rodziny zastępcze spokrewnione
Wydatki na świadczenia dla rodzin zastępczych lub osób prowadzących rodzinny dom dziecka	258 561,00 zł	176 689,00 zł	0,00 zł	151 576,00 zł	119 218,00 zł



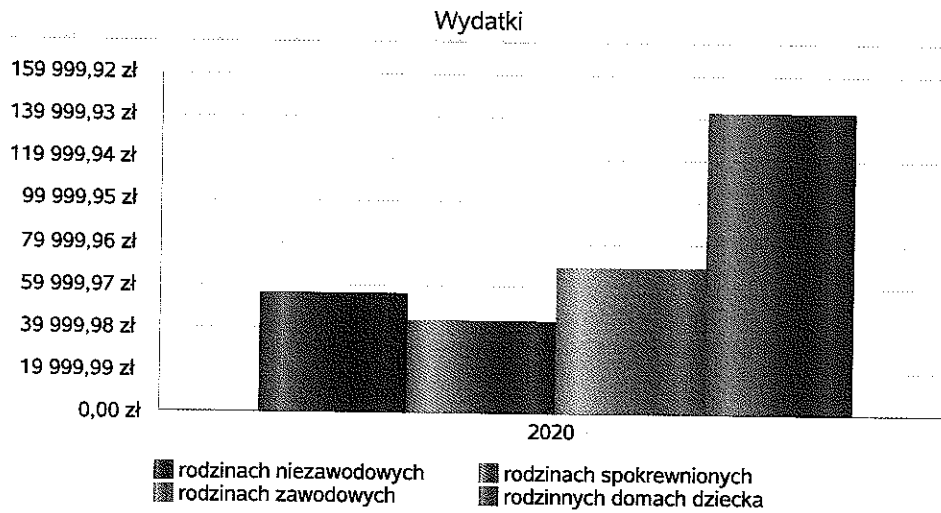
Średniomiesięczna liczba dzieci umieszczonych w różnych typach pieczy zastępczej uprawnionych do otrzymywania dodatku wychowawczego w 2020 roku.

Forma pieczy w	Liczba dzieci
rodzinach niezawodowych	9
rodzinach spokrewnionych	7
rodzinach zawodowych	12
rodzinnych domach dziecka	24



Kwoty świadczeń dodatku wychowawczego w różnych typach pieczy zastępczej w 2020 roku.

Forma pieczy w	Wydatki narastająco od początku roku
rodzinach spokrewnionych	43 900,00 zł
rodzinach niezawodowych	56 468,00 zł
rodzinach zawodowych	68 810,00 zł
rodzinnych domach dziecka	142 153,00 zł



Liczba osób usamodzielnionych w rozbiciu na pełnoletnie osoby opuszczające rodziny zastępcze, pełnoletnie osoby opuszczające placówki opiekuńczo-wychowawcze w 2020 roku.

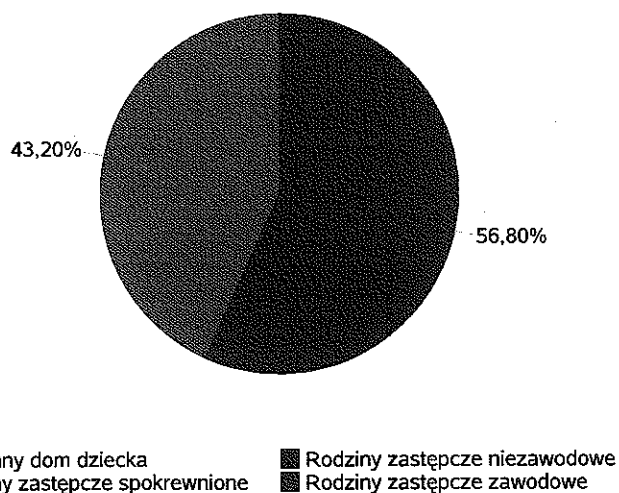
Grupa	Odływ z instytucjonalnej pieczy zastępczej	Odływ z rodzin zastępczych niezawodowych	Odływ z rodzin zastępczych spokrewnionych	Odływ z rodzin zastępczych zawodowych	Odływ z rodzinnych domów dziecka
Dzieci powyżej 18 roku życia	5	1	1	0	0



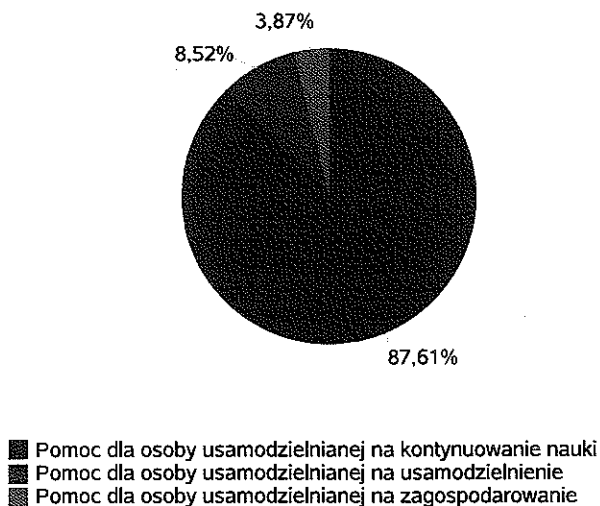
Kwota w złotych ogółem świadczeń na usamodzielnienia w rozbiciu na pełnoletnie osoby opuszczające rodziny zastępcze, pełnoletnie osoby opuszczające placówki opiekuńczo-wychowawcze w 2 020 roku.

Rodzaj usamodzielnienia	Rodzinny dom dziecka	Rodziny zastępcze niezawodowe	Rodziny zastępcze spokrewnione	Rodziny zastępcze zawodowe
Pomoc dla osoby usamodzielnianej na kontynuowanie nauki	0,00 zł	23 144,00 zł	12 552,00 zł	0,00 zł
Pomoc dla osoby usamodzielnianej na usamodzielnienie	0,00 zł	0,00 zł	3 470,00 zł	0,00 zł
Pomoc dla osoby usamodzielnianej na zagospodarowanie	0,00 zł	0,00 zł	1 577,00 zł	0,00 zł

Procentowy udział wydatków wg rodzaju placówki



Procentowy udział wydatków wg rodzaju usamodzielnienia



**Dane o korzystających z pomocy i wsparcia
POWIAT - ZADANIA PCPR ORAZ MOPR
wypełniana wyłącznie przez powiaty i miasta na prawach powiatu
w całym okresie sprawozdawczym**

WYSZCZEGÓLNIENIE		Rok 2019	Rok oceny 2020	Prognoza 2021
INDYWIDUALNE PROGRAMY POMOCY				
PROGRAM ODDZIAŁYWAŃ KOREKCYJNO-EDUKACYJNYCH DLA OSÓB STOSUJĄCYCH PRZEMOC W RODZINIE				
Liczba osób korzystających z usług	1	11	0	0
USAMODZIELNIENIE				
PEŁNOLETNIE OSOBY OPUSZCZAJĄCE INSTYTUCJE O KTÓRYCH MOWA W ART. 88 UST.1 USTAWY O POMOCY SPOŁECZNEJ				
Liczba osób	2	1	1	1
Kwota świadczeń w złotych	3	5 818	7 052	7 052
W TYM: (od poz. 4 do poz. 9)				
POMOC PIENIĘŻNA NA USAMODZIELNIENIE				
Liczba osób	4	0	1	1
Kwota świadczeń w złotych	5	0	5 289	5 289
POMOC PIENIĘŻNA NA KONTYNUOWANIE NAUKI				
Liczba osób	6	1	0	0
Kwota świadczeń w złotych	7	5 818	0	0
POMOC PIENIĘŻNA NA ZAGOSPODAROWANIE				
Liczba osób	8	0	1	1
Kwota świadczeń w złotych	9	0	1 763	1 763
REHABILITACJA ZAWODOWA I SPOŁECZNA OSÓB NIEPEŁNOSPRAWNYCH				
Ogólna kwota dofinansowania (PFRON, środki własne powiatu)	10	1 013 985	1 102 653	1 373 000
POMOC NA LIKWIDACJĘ BARIER ARCHITEKTONICZNYCH, TECHNICZNYCH I W KOMUNIKOWANIU SIĘ				
Liczba osób, które uzyskały dofinansowanie	11	12	28	28
Wartość dofinansowania w złotych	12	435 222	176 400	120 000
TURNUSY REHABILITACYJNE				
Liczba osób, które uzyskały pomoc	13	68	0	68
Wartość dofinansowania w złotych	14	127 938	0	130 000
ZAPATRZENIE W PRZEDMIOTY ORTOPEDYCZNE, ŚRODKI POMOCNICZE I SPRZĘT REHABILITACYJNY				
Liczba osób, które uzyskały pomoc	15	227	215	215
Wartość dofinansowania w złotych	16	256 778	272 151	284 456
PROGRAM "AKTYWNY SAMORZĄD"				
Liczba świadczeń	17	27	41	41
Wartość dofinansowania w złotych	18	147 481	233 016	233 016
Liczba osób z niepełnosprawnościami korzystających z form wsparcia pomocy społecznej ogółem	19	334	284	352
DOFINANSOWANIE SPORTU, KULTURY, REKREACJI I TURYSTYKI				
Liczba dofinansowanych imprez	20	6	4	4
Liczba niepełnosprawnych uczestników	21	209	82	82
Wartość dofinansowania ogółem w złotych	22	10 837	7 075	15 344
DOFINANSOWANIE USŁUG TŁUMACZA JĘZYKA MIGOWEGO LUB TŁUMACZA - PRZEWODNIKA				
Wartość dofinansowania w złotych	23	0	0	0

4. Inne rodzaje pomocy i świadczeń

W roku 2020 w powiecie rypińskim - 18 rodzin zastępczych skorzystało z Programu 500+. Środki finansowe wypłacono 57 podopiecznym na kwotę 311.331,00 zł - z rodzinnej pieczy zastępczej. Z Programu 500+ skorzystali podopieczni z instytucjonalnej pieczy zastępczej - 11 osób/ 61.380,00 zł. Z Programy Pierwszy Start (300+) skorzystało łącznie natomiast 80 podopiecznych. Łączna kwota wypłat na Program Pierwszy (300+) - 24.000,00 zł.


5. Zasoby instytucjonalne pomocy i wsparcia

Pomoc społeczna to nie tylko wsparcie finansowe osób i rodzin potrzebujących pomocy, ale także pomoc instytucjonalna, świadczona przez placówki pomocy społecznej. W powiecie rypiński prowadzą działalność następujące instytucje pomocy społecznej, finansowane z budżetu powiatu: Dom Pomocy Społecznej KOMBATANT w Ugoszczu, Dom Dziecka im. Janusza Korczaka w Ryplinie, Warsztat Terapii Zajęciowej NADZIEJA w Ryplinie. Poniżej prezentujemy w formie graficznej i tabelarycznej szczegółowe dane dotyczące: liczby placówek w podziale na typ i instytucje prowadzącą, liczby miejsc i liczby osób korzystających z placówek, wskaźnik nasycenia usługami w postaci domów pomocy społecznej, środowiskowych domów samopomocy, mieszkań chronionych

Liczba jednostek organizacyjnych pomocy i integracji społecznej o zasięgu lokalnym i o zasięgu ponadgminnym w podziale na instytucję prowadzącą w 2020 roku

Jednostka	INNY PODMIOT PROWADZĄCY - liczba jednostek	PODMIOT PROWADZĄCY - POWIAT - liczba jednostek
DOMY POMOCY SPOŁECZNEJ	0	1
MIESZKANIA CHRONIONE	0	0
NOCLEGOWNIE	0	0
OGRZEWALNIE	0	0
OŚRODKI INTERWENCJI KRYZYSOWEJ	0	0
OŚRODKI WSPARCIA	0	0
PLACÓWKI SPECJALISTYCZNEGO PORADNICTWA	0	1
RODZINNE DOMY POMOCY	0	0


Liczba jednostek organizacyjnych pomocy i integracji społecznej



Liczba miejsc w jednostkach organizacyjnych pomocy i integracji społecznej o zasięgu lokalnym i o zasięgu ponadgminnym w 2020 roku.

Rodzaj placówki	liczba miejsc	liczba osób korzystających
DOMY POMOCY SPOŁECZNEJ	50	58
MIESZKANIA CHRONIONE	0	0
NOCLEGOWNIE	0	0
OGRZEWALNIE	0	0
OŚRODKI INTERWENCJI KRYZYSOWEJ		0
OŚRODKI WSPARCIA	0	0
PLACÓWKI SPECJALISTYCZNEGO PORADNICTWA		25
RODZINNE DOMY POMOCY	0	0

Liczba miejsc w jednostkach organizacyjnych pomocy i integracji społecznej o zasięgu lokalnym i o zasięgu ponadgminnym

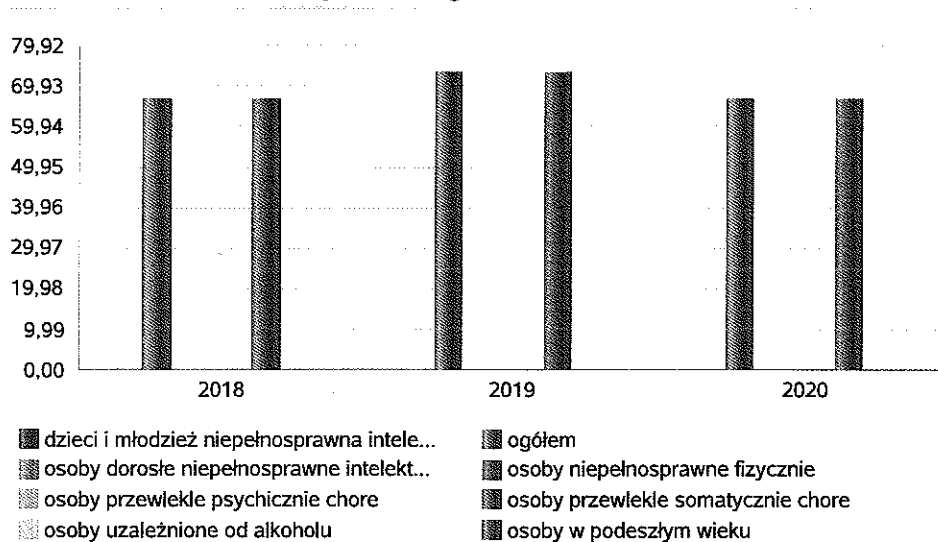


Nasylenie usługami w DPS-ach.

Wskaźnik obliczany jako stosunek liczby osób umieszczonych w DPS pomnożony przez 100 do sumy liczby osób umieszczonych w DPS i liczby oczekujących.

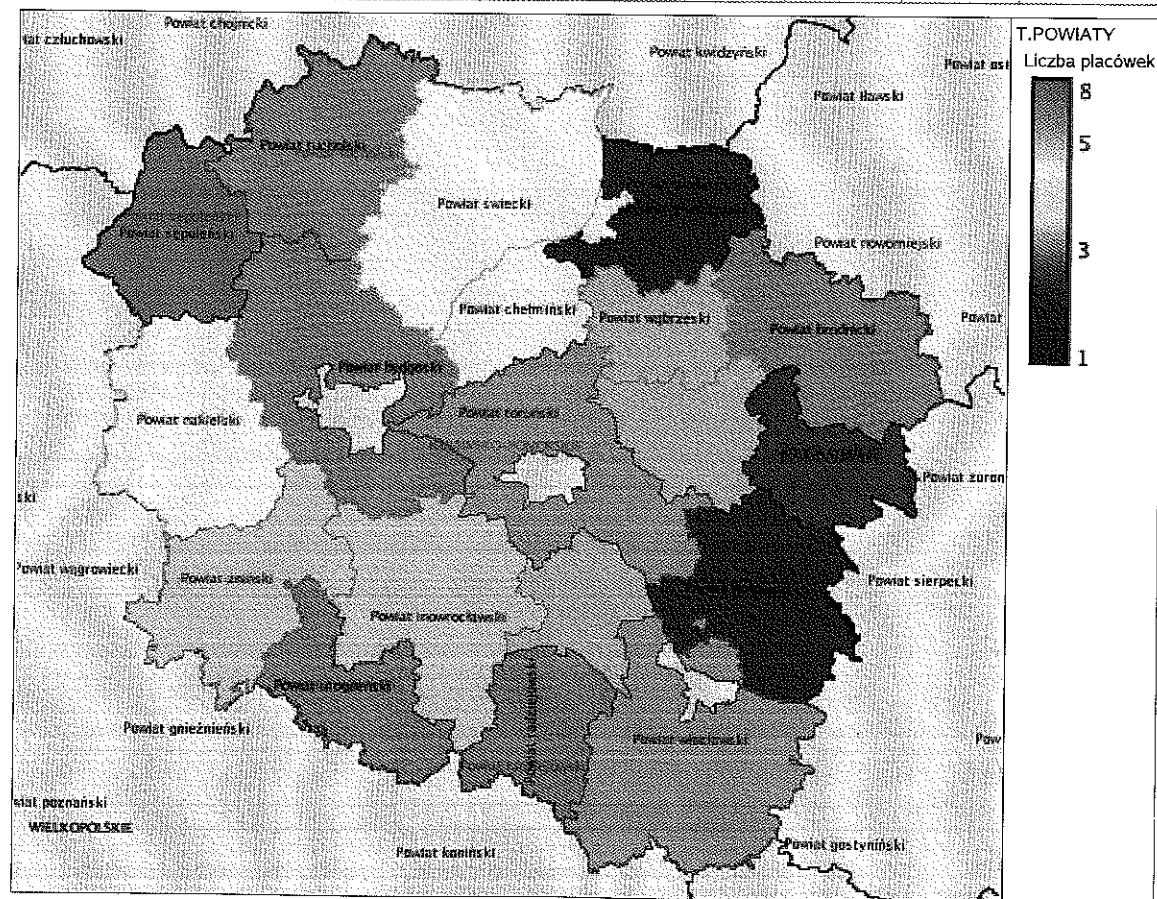
Grupa osób	Wskaźnik nasycenia usługami w DPS-ach wyrażony w %		
	2018	2019	2020
ogółem	66,67	73,33	66,67
osoby w podeszłym wieku			
osoby przewlekle somatycznie chore	66,67	73,33	66,67
osoby przewlekle psychicznie chore			
osoby dorosłe niepełnosprawne intelektualnie			
dzieci i młodzież niepełnosprawna intelektualnie			
osoby niepełnosprawne fizycznie			
osoby uzależnione od alkoholu			

Nasylenie usługami w DPS-ach



Rozmieszczenie jednostek organizacyjnych pomocy i integracji społecznej o zasięgu ponadgminnym w 2020 roku.

Powiat	Ogółem	DOMY POMOCY SPOŁECZNEJ	MIESZKANIA - CHROŃNIONE	NOCLEGOWNIE	OGRZEWALNIE	OŚRODKI INTERWENCJI KRYZYSOWEJ	OŚRODKI WSPARCIA	PLACÓWKI SPECJALISTYCZNEGO PORADNICTWA
Powiat aleksandrowski	4	2	0	0	0	0	1	1
Powiat brodnicki	3	1	0	0	0	0	1	1
Powiat bydgoski	3	2	0	0	0	0	0	1
Powiat chełmiński	5	2	0	0	0	1	1	1
Powiat golubsko-dobrzyński	4	1	0	0	0	0	2	1
Powiat grudziądzki	1	0	0	0	0	0	0	1
Powiat inowrocławski	6	5	0	0	0	1	0	0
Powiat lipnowski	1	1	0	0	0	0	0	0
Powiat mogileński	3	1	1	0	0	0	0	1
Powiat nakielski	5	1	2	0	0	0	1	1
Powiat radziejowski	3	1	0	0	0	0	1	1
Powiat rypiński	2	1	0	0	0	0	0	1
Powiat sępoleński	8	3	4	0	0	0	0	1
Powiat toruński	7	4	0	0	0	0	2	1
Powiat tucholski	3	1	0	0	0	0	0	2
Powiat wąbrzeski	4	1	0	0	0	1	2	0
Powiat włocławski	7	5	0	0	0	0	1	1
Powiat świecki	5	3	0	0	0	1	0	1
Powiat żniński	6	3	0	0	0	0	2	1



ZASOBY INSTYTUCJONALNE POMOCY I WSPARCIA

WYSZCZEGÓLNIENIE		Rok 2019	Rok oceny 2020	Prognoza 2021
OSRODKI WSPARCIA - OGÓLEM				
Liczba miejsc w placówkach ogółem	1	X	0	0
Liczba osób korzystających	2	X	0	0
Liczba osób oczekujących (wg stanu na 31 grudnia danego roku)	3	X	0	0
Liczba decyzji odmownych (wg stanu na 31 grudnia danego roku)	4	X	0	0
Kadra placówek - liczba osób zatrudnionych ogółem (wg stanu na 31 grudnia danego roku)	5	X	0	0
Roczny koszt prowadzenia i utrzymania placówek (w złotych)	6	X	0	0
W TYM (wiersze 7-27):				
ŚRODOWISKOWE DOMY SAMOPOMOCY				
Liczba miejsc w placówkach ogółem	7	0	0	0
Liczba osób korzystających	8	0	0	0
Liczba osób umieszczonych	9	0	0	0
Liczba osób oczekujących (wg stanu na 31 grudnia danego roku)	10	0	0	0
Kadra placówek - liczba osób zatrudnionych ogółem (wg stanu na 31 grudnia danego roku)	11	0	0	0
Roczny koszt prowadzenia i utrzymania placówek (w złotych)	12	0	0	0
DZIENNE DOMY POMOCY				
Liczba miejsc w placówkach ogółem	13	0	0	0
Liczba osób korzystających	14	0	0	0
Liczba osób oczekujących (wg stanu na 31 grudnia danego roku)	15	0	0	0
Kadra placówek - liczba osób zatrudnionych ogółem (wg stanu na 31 grudnia danego roku)	16	0	0	0
Roczny koszt prowadzenia i utrzymania placówek (w złotych)	17	0	0	0
KLUBY SAMOPOMOCY				
Liczba miejsc w placówkach ogółem	18	0	0	0
Liczba osób korzystających	19	0	0	0
Liczba osób oczekujących (wg stanu na 31 grudnia danego roku)	20	0	0	0
Kadra placówek - liczba osób zatrudnionych ogółem (wg stanu na 31 grudnia danego roku)	21	0	0	0
Roczny koszt prowadzenia i utrzymania placówek (w złotych)	22	0	0	0
SCHRONISKA DLA OSÓB BEZDOMNYCH i SCHRONISKA DLA OSÓB BEZDOMNYCH Z USŁUGAMI OPIEKUŃCZYMI				
Liczba miejsc w placówkach ogółem	23	X	0	0
Liczba osób korzystających	24	X	0	0
Liczba osób skierowanych w wyniku eksmisji	25	X	0	0
Kadra placówek - liczba osób zatrudnionych ogółem (wg stanu na 31 grudnia danego roku)	26	X	0	0
Roczny koszt prowadzenia i utrzymania placówek (w złotych)	27	X	0	0
OGRZEWALNIE				

WYSZCZEGÓLNIENIE		Rok 2019	Rok oceny 2020	Prognoza 2021
Liczba miejsc w placówkach ogółem	28	0	0	0
Liczba osób korzystających	29	0	0	0
Kadra placówek - liczba osób zatrudnionych ogółem (wg stanu na 31 grudnia danego roku)	30	0	0	0
Roczny koszt prowadzenia i utrzymania placówek (w złotych)	31	0	0	0
NOCLEGOWNIE				
Liczba miejsc w placówkach ogółem	32	0	0	0
Liczba osób korzystających	33	0	0	0
Liczba osób skierowanych w wyniku eksmisji	34	0	0	0
Kadra placówek - liczba osób zatrudnionych ogółem (wg stanu na 31 grudnia danego roku)	35	0	0	0
Roczny koszt prowadzenia i utrzymania placówek (w złotych)	36	0	0	0

ZASOBY INSTYTUCJONALNE POMOCY I WSPARCIA (c.d.)

WYSZCZEGÓLNIENIE		Rok 2019	Rok oceny 2020	Prognoza 2021
DOMY POMOCY SPOŁECZNEJ				
Liczba miejsc w placówkach ogółem	1	50	50	50
Liczba osób korzystających	2	61	58	58
Liczba osób umieszczonych	3	11	8	6
Liczba osób oczekujących (wg stanu na 31 grudnia danego roku)	4	4	4	0
Liczba decyzji odmownych (wg stanu na 31 grudnia danego roku)	5	0	0	0
Kadra placówek - liczba osób zatrudnionych ogółem (wg stanu na 31 grudnia danego roku)	6	36	39	39
Roczny koszt prowadzenia i utrzymania placówek (w złotych)	7	2 392 717	2 786 291	2 786 291
MIESZKANIA CHRONIONE OGÓŁEM				
Liczba miejsc w placówkach ogółem	8	0	0	0
Liczba osób korzystających	9	0	0	0
Liczba osób umieszczonych	10	0	0	0
Liczba osób oczekujących (wg stanu na 31 grudnia danego roku)	11	0	0	0
Kadra placówek - liczba osób zatrudnionych ogółem (wg stanu na 31 grudnia danego roku)	12	0	0	0
Roczny koszt prowadzenia i utrzymania placówek (w złotych)	13	0	0	0
OSRODKI INTERWENCJI KRYZYSOWEJ OGÓŁEM				
Liczba miejsc w placówkach ogółem	14	0	0	0
Liczba osób korzystających	15	0	0	0
PLACÓWKI SPECJALISTYCZNEGO PORADNICTWA				
Liczba osób korzystających	16	42	25	25
Kadra placówek - liczba osób zatrudnionych ogółem (wg stanu na 31 grudnia danego roku)	17	0	0	0
Roczny koszt prowadzenia	18	0	0	0

WYSZCZEGÓLNIENIE		Rok 2019	Rok oceny 2020	Prognoza 2021
i utrzymania placówek (w złotych)				
PLACÓWKI WSPARCIA DZIENNEGO				
Liczba miejsc w placówkach ogółem	19	0	0	0
Liczba osób korzystających	20	0	0	0
Kadra placówek - liczba osób zatrudnionych ogółem (wg stanu na 31 grudnia danego roku)	21	0	0	0
Roczny koszt prowadzenia i utrzymania placówek (w złotych)	22	0	0	0
PLACÓWKI OPIEKUNCZO-WYCHOWAWCZE OGÓŁEM				
Liczba miejsc w placówkach ogółem	23	14	14	28
Liczba osób korzystających	24	17	17	28
Kadra placówek - liczba osób zatrudnionych ogółem (wg stanu na 31 grudnia danego roku)	25	18	16	32
Roczny koszt prowadzenia i utrzymania placówek (w złotych)	26	1 311 545	1 154 501	2 309 002
W tym: PLACÓWKI TYPU RODZINNEGO				
Liczba miejsc w placówkach ogółem	27	0	0	0
Liczba osób korzystających	28	0	0	0
Kadra placówek - liczba osób zatrudnionych ogółem (wg stanu na 31 grudnia danego roku)	29	0	0	0
Roczny koszt prowadzenia i utrzymania placówek (w złotych)	30	0	0	0
CENTRUM INTEGRACJI SPOŁECZNEJ				
Liczba uczestników zajęć	31	0	0	0
KLUB INTEGRACJI SPOŁECZNEJ				
Liczba uczestników zajęć	32	X	X	X
WARSZTAT TERAPII ZAJĘCIOWEJ				
Liczba uczestników zajęć	33	30	30	30
Kadra placówek - liczba osób zatrudnionych ogółem (wg stanu na 31 grudnia danego roku)	34	12	12	13
Roczny koszt prowadzenia i utrzymania placówek (w złotych)	35	603 200	683 200	723 000
ZAKŁAD AKTYWNOŚCI ZAWODOWEJ				
Liczba uczestników zajęć	36	0	0	0

INNE INSTYTUCJE POMOCY I WSPARCIA

Rodzaj instytucji	Wyszczególnienie		Rok 2019	Rok oceny 2020	Prognoza 2021
Spółdzielnie socjalne dla których JST jest założycielem lub członkiem	Liczba spółdzielni socjalnych	1	0	0	0
	Liczba osób korzystających / uczestników	2	0	0	0
	Kadra spółdzielni socjalnych - liczba osób zatrudnionych ogółem (wg stanu na 31 grudnia danego roku)	3	0	0	0
Liczba organizacji pozarządowych w obszarze włączenia społecznego działających na terenie JST	4		0	0	0

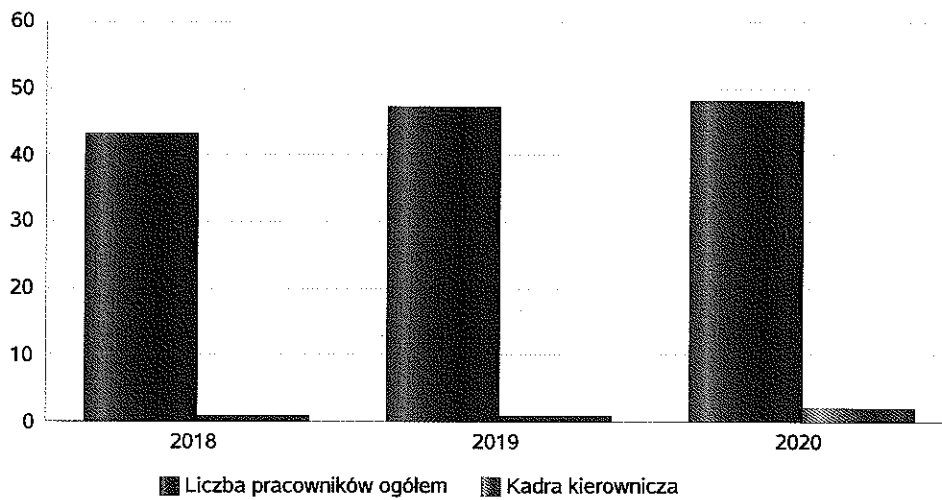
6. Kadra jednostki organizacyjnej pomocy społecznej

W roku oceny, kadra powiatowego centrum pomocy rodzinie liczyła 10 osób (9 1/4 etatów) w tym: kadra kierownicza 1 osoba, pracownicy socjalni - 1 osoba, pozostali pracownicy - 8 osób. Spośród zatrudnionych w powiatowym centrum pomocy rodzinie 9 pracowników posiada wykształcenie wyższe. Poniżej prezentujemy w formie graficznej szczegółowe dane dotyczące liczby pracowników jednostki w tym: kadry kierowniczej, pracowników socjalnych, wskaźnika specjalizacji pracowników socjalnych, wskaźnika spełnienia zapisów ustawowych dotyczących zatrudnienia pracowników socjalnych.

Kadra jednostek organizacyjnych pomocy społecznej - osoby zatrudnione.

Zatrudnieni	Liczba osób		
	2018	2019	2020
Ogółem we wszystkich rodzajach placówek	42	46	46
Kierownicy, dyrektorzy, zastępcy	1	1	2

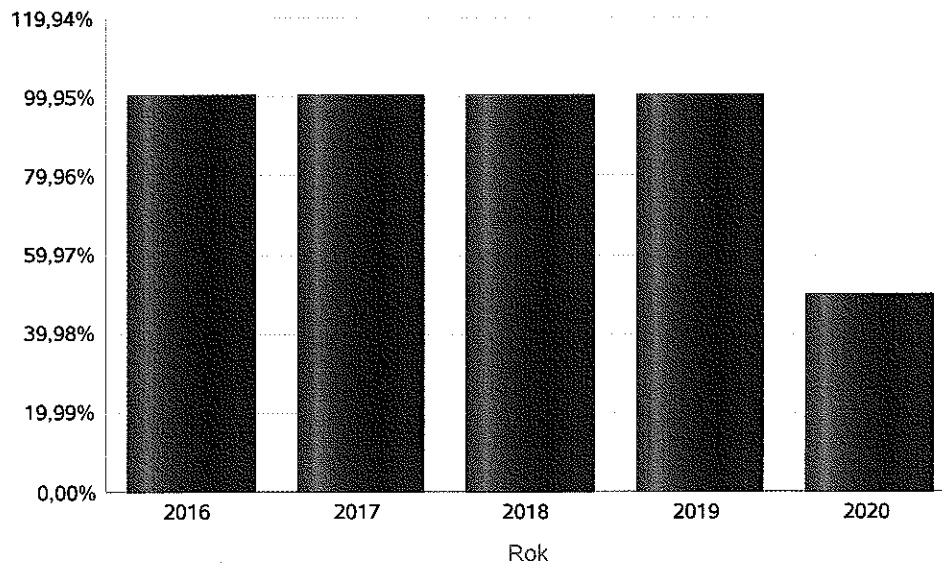
Kadra jednostek organizacyjnych pomocy społecznej - osoby zatrudnione



Kadra jednostek organizacyjnych pomocy społecznej.

Wskaźnik obliczany jako stosunek liczby pracowników socjalnych posiadających specjalizację I lub II stopnia w zawodzie pracownik socjalny do liczby wszystkich pracowników socjalnych.

Rok	Wskaźnik
2016	100,00%
2017	100,00%
2018	100,00%
2019	100,00%
2020	50,00%



6.1. Zatrudnienie pomocnicze w jednostce organizacyjnej pomocy społecznej

W roku oceny brak zatrudnienia pomocniczego w jednostce organizacyjnej pomocy społecznej.


6.2. Zespoły pracy socjalnej i integracji społecznej w jednostce pomocy społecznej

W 2020 roku w jednostce pomocy społecznej nie funkcjonował Zespół pracy socjalnej i integracji społecznej. W PCPR zatrudniony jest 1 pracownik socjalny, o których mowa w artykule 110 ustęp 3 ustawy o pomocy społecznej.

7. Środki finansowe na wydatki w pomocy społecznej i innych obszarach polityki społecznej w budżecie jednostki samorządu terytorialnego


W powiecie rypińskim środki finansowe wydatkowane na zadania z zakresu polityki społecznej wyniosły w 2020 roku 1.421.246 zł. Na działalność PCPR (dział 85218) wydano 392.955 zł. W dziale 85508 – Rodziny zastępcze wydatkowano 1.604.622 zł. Wydatki działu 85324 (PFRON) - to kwota 1.130.054 zł. Inne wydatki PCPR zostały podane w tabeli poniżej. W dziale 85595 znalazły się środki na realizację projektu z EFS "Rodzina w Centrum" realizowanego w partnerstwie z Regionalnym Ośrodkiem Polityki Społecznej w Toruniu - 114.985,60

WYDATKI W OBSZARACH POLITYKI SPOŁECZNEJ W JEDNOSTKACH SAMORZĄDU TERYTORIALNEGO



- 855 - RODZINA
- 853 - POZOSTAŁE ZADANIA W ZAKRESIE POLITYKI SPOŁECZNEJ
- 852 - POMOC SPOŁECZNA
- 851 - OCHRONA ZDROWIA
- 854 - EDUKACYJNA OPIEKA WYCHOWAWCZA

WYDATKI W OBSZARACH POLITYKI SPOŁECZNEJ W OPS / PCPR



- 855 - RODZINA
- 853 - POZOSTAŁE ZADANIA W ZAKRESIE POLITYKI SPOŁECZNEJ
- 852 - POMOC SPOŁECZNA
- 851 - OCHRONA ZDROWIA
- 854 - EDUKACYJNA OPIEKA WYCHOWAWCZA

**ŚRODKI FINANSOWE NA WYDATKI W POMOCY SPOŁECZNEJ I INNYCH OBSZARACH POLITYKI SPOŁECZNEJ W BUDŻECIE JEDNOSTKI SAMORZĄDU TERYTORIALNEGO
ZADANIA WŁASNE I ZADANIA ZLECONE - w złotych**

WYSZCZEGÓLNIENIE		Rok 2019	Rok oceny 2020	Prognoza 2021
OGÓŁEM				
OGÓŁEM (działy)	1	3 159 701	3 692 019	4 156 017
W tym: w budżecie OPS/PCPR	2	3 159 701	3 692 019	4 156 017
851 - OCHRONA ZDROWIA				
85153 - Przeciwdziałanie narkomanii	3	0	0	0
w tym: w budżecie OPS / PCPR	4	0	0	0
85154 - Przeciwdziałanie alkoholizmowi	5	0	0	0
w tym: w budżecie OPS / PCPR	6	0	0	0
852 - POMOC SPOŁECZNA				
85202 - Domy pomocy społecznej	7	0	0	0
w tym: w budżecie OPS / PCPR	8	0	0	0
85203 - Ośrodki Wsparcia	9	0	0	0
w tym: w budżecie OPS / PCPR	10	0	0	0
85205 - Zadania w zakresie przeciwdziałania przemocy w rodzinie	11	8 460	0	0
w tym: w budżecie OPS / PCPR	12	8 460	0	0
85213 - Składki na ubezpieczenie zdrowotne opłacane za osoby pobierające niektóre świadczenia z pomocy społecznej oraz za osoby uczestniczące w zajęciach w centrum integracji społecznej	13	0	0	0
w tym: w budżecie OPS / PCPR	14	0	0	0

WYSZCZEGÓLNIENIE		Rok 2019	Rok oceny 2020	Prognoza 2021
85214 - Zasiłki okresowe, celowe i pomoc w naturze oraz składki na ubezpieczenia emerytalne i rentowe	15	0	0	0
w tym: w budżecie OPS	16	0	0	0
85215 - Dodatki mieszkaniowe	17	0	0	0
w tym: w budżecie OPS	18	0	0	0
85216 - Zasiłki stałe	19	0	0	0
w tym: w budżecie OPS	20	0	0	0
85218 - Powiatowe Centra Pomocy Rodzinie	21	369 111	392 955	430 613
w tym: w budżecie PCPR	22	369 111	392 955	430 613
85219 - Ośrodki Pomocy Społecznej	23	X	X	X
w tym: w budżecie OPS	24	X	X	X
85220 - Jednostki specjalistycznego poradnictwa, mieszkania chronione i ośrodki interwencji kryzysowej	25	18 982	12 239	32 500
w tym: w budżecie OPS / PCPR	26	18 982	12 239	32 500
85228 - Usługi opiekuńcze i specjalistyczne usługi opiekuńcze	27	0	0	0
w tym: w budżecie OPS / PCPR	28	0	0	0
85230 - Pomoc w zakresie dożywiania	29	0	0	0
w tym: w budżecie OPS	30	0	0	0
85231 - Pomoc dla cudzoziemców	31	0	0	0
w tym: w budżecie OPS / PCPR	32	0	0	0
W tym (z wiersza 31): Wydatki na pomoc dla cudzoziemców w celu integracji ze środowiskiem (cudzoziemcy, którzy uzyskali status uchodźcy lub ochronę uzupełniającą)	33	0	0	0
w tym: w budżecie OPS / PCPR	34	0	0	0
85232 - Centra Integracji Społecznej	35	0	0	0
w tym: w budżecie OPS / PCPR	36	0	0	0
85278 - Usuwanie skutków klęsk żywiołowych	37	0	0	0
w tym: w budżecie OPS / PCPR	38	0	0	0
85295 - Pozostała działalność	39	0	0	0
w tym: w budżecie OPS / PCPR	40	0	0	0
853 - POZOSTAŁE ZADANIA W ZAKRESIE POLITYKI SPOŁECZNEJ				
85311 - Rehabilitacja zawodowa i społeczna osób niepełnosprawnych	41	18 575	0	0
w tym: w budżecie OPS / PCPR	42	18 575	0	0
85321 - Zespoły orzekania o niepełnosprawności	43	190 681	291 192	287 731
w tym: w budżecie dyspozycji OPS / PCPR	44	190 681	291 192	287 731
85324 - Państwowy Fundusz Rehabilitacji Osób Niepełnosprawnych	45	1 191 485	1 130 054	1 300 680
w tym: w budżecie OPS / PCPR	46	1 191 485	1 130 054	1 300 680
85395 - Pozostała działalność w zakresie polityki społecznej	47	0	0	0
w tym: w budżecie OPS / PCPR	48	0	0	0
854 - EDUKACYJNA OPIEKA WYCHOWAWCZA				
85415 - Pomoc materialna dla uczniów o charakterze socjalnym	49	0	0	0

WYSZCZEGÓLNIENIE		Rok 2019	Rok oceny 2020	Prognoza 2021
w tym: w budżecie OPS / PCPR	50	0	0	0
85416 - Pomoc materialna dla uczniów o charakterze motywacyjnym	51	0	0	0
w tym: w budżecie OPS / PCPR	52	0	0	0
855 - RODZINA				
85501 - Świadczenie wychowawcze	53	0	0	0
w tym: w budżecie OPS / PCPR	54	0	0	0
85502 - Świadczenia rodzinne, świadczenie z funduszu alimentacyjnego oraz składki na ubezpieczenia emerytalne i rentowe z ubezpieczenia społecznego	55	0	0	0
w tym: w budżecie OPS / PCPR	56	0	0	0
85504 - Wspieranie rodziny	57	12 360	172 500	11 400
w tym: w budżecie OPS / PCPR	58	12 360	172 500	11 400
85505 - Tworzenie i funkcjonowanie żłobków	59	0	0	0
w tym: w budżecie OPS / PCPR	60	0	0	0
85506 - Tworzenie i funkcjonowanie klubów dziecięcych	61	0	0	0
w tym: w budżecie OPS / PCPR	62	0	0	0
85507 - Dzienni opiekunowie	63	0	0	0
w tym: w budżecie OPS / PCPR	64	0	0	0
85508 - Rodziny zastępcze	65	1 266 691	1 604 622	1 990 384
w tym: w budżecie OPS / PCPR	66	1 266 691	1 604 622	1 990 384
85510 - Działalność placówek opiekuńczo-wychowawczych	67	83 356	88 457	102 709
w tym: w budżecie OPS / PCPR	68	83 356	88 457	102 709
85513 - Składki na ubezpieczenie zdrowotne opłacane za osoby pobierające niektóre świadczenia rodzinne, zgodnie z przepisami ustawy o świadczeniach rodzinnych oraz za osoby pobierające zasiłki dla opiekunów, zgodnie z przepisami ustawy z dnia 4 kwietnia 2014 r. o ustaleniu i wypłacie zasiłków dla opiekunów	69	0	0	0
w tym: w budżecie OPS / PCPR	70	0	0	0
85514 - Składki na ubezpieczenie zdrowotne opłacane za osoby przebywające na urlopie wychowawczym, za osoby zatrudnione jako nianie oraz za osoby sprawujące osobistą opiekę nad dzieckiem	71	0	0	0
w tym: w budżecie OPS / PCPR	72	0	0	0
85578 Usuwanie skutków kłesk żywiołowych	73	0	0	0
w tym: w budżecie OPS / PCPR	74	0	0	0

8. Aktywność projektowo-konkursowa jednostki organizacyjnej pomocy społecznej

Powiatowe Centrum Pomocy Rodzinie w Rypinie realizuje projekt partnerski „Rodzina w Centrum II” (01.07.2018 – 30.06.2020r.). Celem projektu jest zwiększenie dostępu do usług wsparcia rodziny i pieczy zastępczej w województwie kujawsko-pomorskim. Udział w projekcie jest bezpłatny. Rekrutacja ma charakter otwarty i prowadzona jest zgodnie z zasadą równych szans.

Wsparcie otrzymują:

- osoby przebywające w pieczy zastępczej;
- osoby opuszczające pieczę zastępczą;
- osoby sprawujące rodzinną pieczę zastępczą;
- osoby w rodzinach przeżywających trudności w pełnieniu funkcji opiekuńczo - wychowawczych i systemie pieczy zastępczej (w tym rodziny objęte wsparciem asystenta rodziny);
- osoby sprawujące rodzinną pieczę zastępczą;

- kandydaci do sprawowania rodzinnej pieczy zastępczej;
 - osoby prowadzące rodzinne domy dziecka;
 - dyrektorzy placówek opiekuńczo - wychowawczych typu rodzinnego;
 - wolontariusze;
 - inne osoby, których udział w projekcie jest niezbędny do skutecznego wsparcia osób zagrożonych ubóstwem lub wykluczeniem społecznym.
- Utworzone Centrum Wspierania Rodzin w naszym powiecie oferuje:
- Specjalistyczne poradnictwo rodzinne:
 - pedagogiczne,
 - prawne,
 - psychologiczne,
 - psychiatryczne;
 - mediacje rodzinne;
 - terapia rodzinna grupowa i indywidualna;
 - warsztaty wzmacniające kompetencje rodzicielskie;
 - zajęcia animacyjne dla dzieci;
 - warsztaty socjoterapeutyczne;
 - warsztaty „Moje emocje”;
 - grupy wsparcia dla rodzin naturalnych i zastępczych;
 - szkolenia dla wolontariuszy;
 - wyjazdy edukacyjne;
 - superwizja rodzin zastępczych;
 - warsztaty dla osób przebywających i opuszczających pieczę zastępczą.

W 2020 roku zrealizowaliśmy :

- Specjalistyczne poradnictwo rodzinne psychologiczne – 60 porad
- Specjalistyczne poradnictwo rodzinne pedagogiczne – 32 godziny
- Specjalistyczne poradnictwo rodzinne prawne – 17 porad
- Specjalistyczne poradnictwo rodzinne psychiatryczne – 40 porad
- Mediacje rodzinne – 10 godzin
- Terapia rodzinna – 5 spotkań
- Warsztaty wzmacniające kompetencje rodzicielskie – 0
- Warsztaty socjoterapeutyczne dla dzieci i młodzieży – 1
- Szkolenie wolontariuszy – 1
- Superwizja rodzin zastępczych – 1
- Grupa wsparcia rodzin zastępczych – 1

Projekt współfinansowany jest ze środków Europejskiego Funduszu Społecznego w ramach Regionalnego Programu Operacyjnego Województwa Kujawsko – Pomorskiego na lata 2014 – 2020, Oś priorytetowa 9 Solidarne społeczeństwo, Działanie 9.3 Rozwój usług zdrowotnych i społecznych, Poddziałanie 9.3.2 Rozwój usług społecznych. Budżet RWC II na rok 2020 - 114.985,60 zł a na rok 2021 - 152.870,00 zł.

9. Współpraca z organizacjami pozarządowymi - zadania zlecone w obszarze pomocy i wsparcia

W powiecie rypińskim nie zlecono organizacjom pozarządowym zadań w obszarze pomocy i wsparcia.

10. Wnioski końcowe

Powiatowe Centrum Pomocy Rodzinie w Ryplinie realizuje zadania samorządu powiatu w zakresie pomocy społecznej, pieczy zastępczej, rehabilitacji zawodowej i społecznej osób niepełnosprawnych, przeciwdziałania przemocy w rodzinie, udzielania wsparcia osobom w przezwyciężaniu trudnych sytuacji życiowych, usamodzielnianiu się oraz integracji ze środowiskiem. Powiatowe Centrum Pomocy Rodzinie realizowało wszystkie ww. zadania. Niektóre mogły być jednak realizowane częściowo ze względu na ograniczone środki finansowe.

Na podstawie sporządzonej OZPS Powiatowe Centrum Pomocy Rodzinie w Ryplinie rekomenduje:

- dalsze prowadzenie jednostek pomocy instytucjonalnej (placówka opiekuńczo-wychowawcza, dom pomocy społecznej, warsztat terapii zajęciowej) oraz inwestowanie w infrastrukturę w celu poprawy warunków bytowych i bezpieczeństwa,
- promowanie na terenie powiatu rodzinnych form pieczy zastępczej, prowadzenie ciągłego naboru kandydatów do pełnienia funkcji rodziny zastępczej oraz zabezpieczenie środków finansowych na szkolenie kandydatów,
- kontynuacja projektu Rodzina w Centrum realizowanego w ramach środków EFS skierowanych do rodzin zastępczych oraz rodzin naturalnych przeżywających trudności opiekuńczo-wychowawcze,
- tworzenie mieszkań chronionych szczególnie dla usamodzielnianych wychowanków opuszczających placówki opiekuńczo-wychowawcze i rodziny zastępcze,
- pozyskanie dodatkowych pomieszczeń dla PCPR przede wszystkim w celu skuteczniejszej realizacji zadań ukierunkowanych na wsparcie rodziny oraz realizowanie zadań skierowanych dla osób niepełnosprawnych,
- dalsze prowadzenie Mieszkania Interwencji Kryzysowej na podstawie porozumienia z gminami,
- zabezpieczenie środków finansowych w celu właściwej realizacji zadań wynikających z ustawy o pomocy społecznej, ustawy o wspieraniu rodziny i systemie pieczy zastępczej, ustawy o rehabilitacji zawodowej i społecznej oraz zatrudnieniu osób niepełnosprawnych, ustawy o przeciwdziałaniu przemocy.