

Ocena zasobów pomocy społecznej

Autorzy:
Katarzyna Bilicka

	SPIS TREŚCI	STRONA
1	Wprowadzenie	3
2	Dane o sytuacji demograficznej i społecznej	3
3	Dane o korzystających z pomocy i wsparcia	11
3.1	Dane o korzystających z pomocy i wsparcia POWIAT - ZADANIA PCPR ORAZ MOPR	19
4	Inne rodzaje pomocy i świadczeń	28
5	Zasoby instytucjonalne pomocy i wsparcia	28
6	Kadra jednostki organizacyjnej pomocy społecznej	36
6.1	Zatrudnienie pomocnicze w jednostce organizacyjnej pomocy społecznej	39
6.2	Zespoły pracy socjalnej i integracji społecznej w jednostce pomocy społecznej	39
7	Środki finansowe na wydatki w pomocy społecznej i innych obszarach polityki społecznej w budżecie jednostki samorządu terytorialnego	39
8	Aktywność projektowo-konkursowa jednostki organizacyjnej pomocy społecznej	42
9	Współpraca z organizacjami pozarządowymi - zadania zlecone w obszarze pomocy i wsparcia	43
10	Wnioski końcowe	43

1. Wprowadzenie

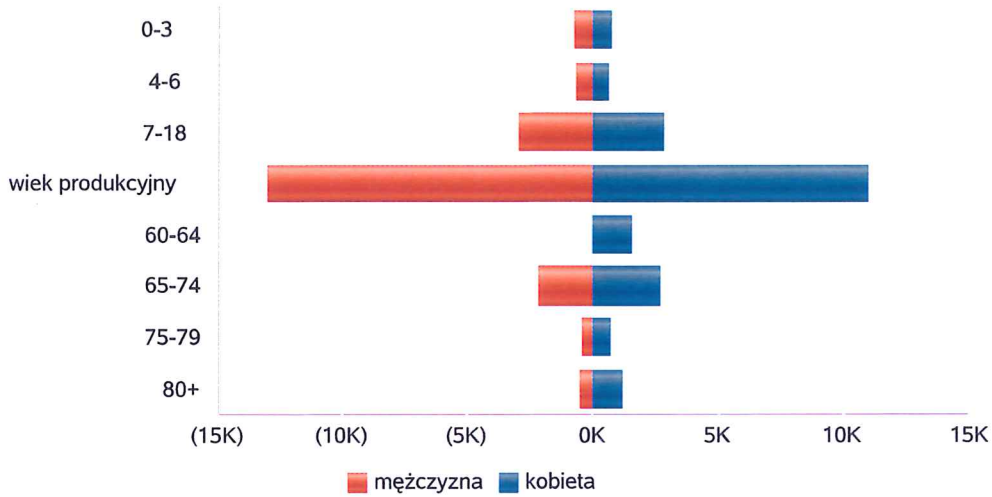
Zgodnie z art. 16a ustawy z 12 marca 2004 r. o pomocy społecznej gmina i powiat oraz samorząd województwa zobowiązani są do sporządzenia corocznie oceny zasobów pomocy społecznej w oparciu o analizę lokalnej sytuacji społeczno-demograficznej, która w szczególności winna obejmować: infrastrukturę, kadre, organizacje pozarządowe, nakłady finansowe ponoszone na zadania pomocy społecznej oraz informacje o osobach i rodzinach korzystających z pomocy społecznej. Niniejsza analiza opisuje ww. sytuację w powiecie rypińskim. Jest to powiat leżący w województwie kujawsko - pomorskim. Powiat rypiński graniczy z powiatami: brodnickim, golubsko-dobrzyńskim, lipnowskim, sierpeckim (woj. mazowieckie) i żuromińskim (woj. mazowieckie). Siedzibą powiatu jest Rypin. Powierzchnia powiatu rypińskiego wynosi 587,08 km², liczba mieszkańców to 41.686. Poniżej prezentujemy szczegółowe dane o: sytuacji demograficznej, rynku pracy, infrastrukturze społecznej, korzystających z pomocy i wsparcia, świadczeniach pomocy społecznej, zasobach instytucjonalnych pomocy i wsparcia, kadrze pomocy społecznej, środkach finansowych na wydatki w pomocy społecznej i innych obszarach polityki społecznej w budżecie jednostki samorządu terytorialnego, aktywności projektowo-konkursowej jednostki organizacyjnej pomocy społecznej, współpracy z organizacjami pozarządowymi w obszarze pomocy i wsparcia powiatu rypińskiego

2. Dane o sytuacji demograficznej i społecznej

Poniżej znajduje się prezentacja w formie graficznej i tabelarycznej szczegółowych danych dotyczących demografii (liczba ludności w podziale na płeć i grupy wiekowe), rynku pracy (liczba osób bezrobotnych, liczba bezrobotnych długotrwale, liczba osób bezrobotnych z prawem do zasiłku, wskaźnik bezrobocia wśród beneficjentów pomocy społecznej) oraz w formie tabelarycznej informacje o infrastrukturze społecznej zawierające dane własne jednostki dotyczące liczby hospicjów, placówek i miejsc dla dzieci oraz liczby ośrodków dla cudzoziemców na terenie powiatu rypińskiego.

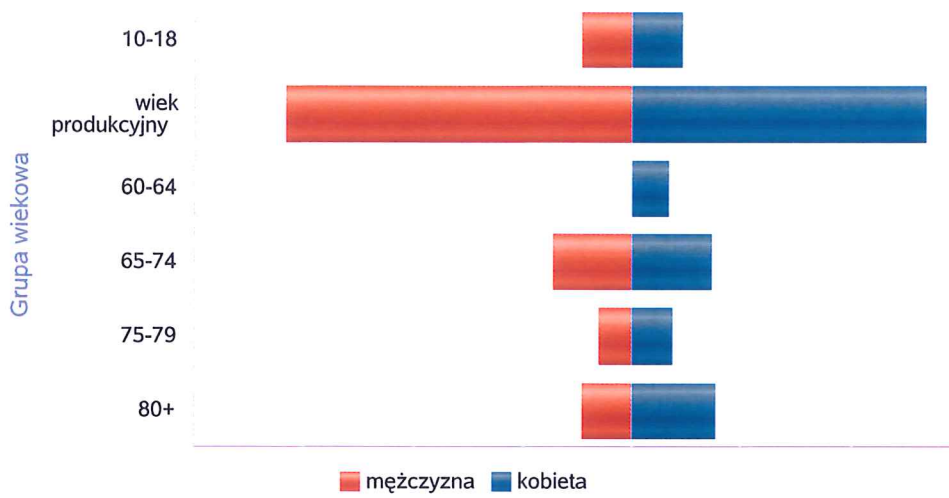
Liczba mieszkańców wg grup wiekowych i płci		
Grupa wiekowa	mężczyzna	kobieta
0-3	784	719
4-6	656	613
7-18	2 959	2 806
wiek produkcyjny	13 055	10 940
60-64		1 563
65-74	2 164	2 650
75-79	434	676
80+	491	1 176

Liczba mieszkańców wg grup wiekowych i płci



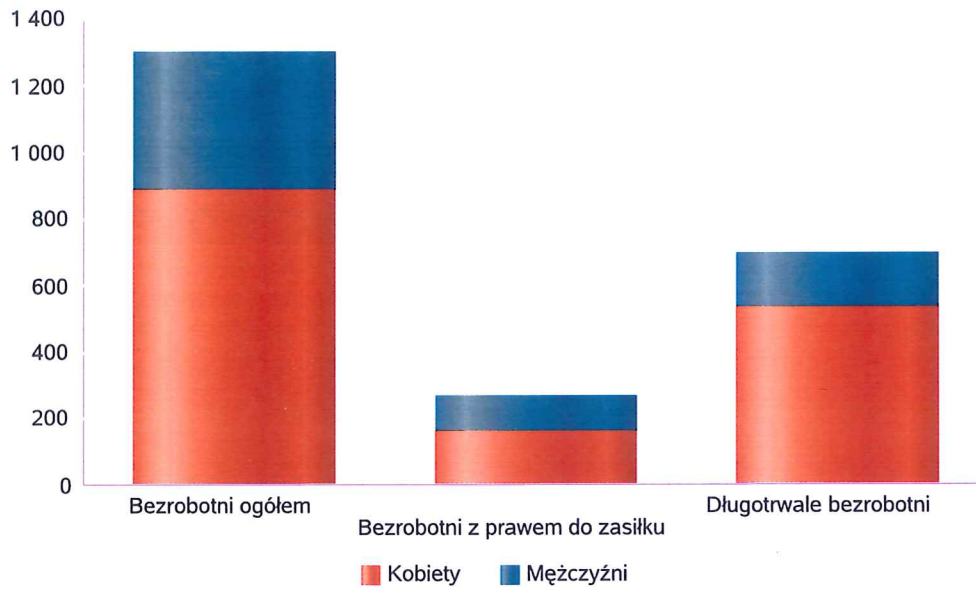
Liczba mieszkańców wg grup wiekowych i płci		
Grupa wiekowa	mężczyzna	kobieta
10-18	1 898	1 767
wiek produkcyjny	12 672	10 699
60-64		1 296
65-74	2 884	2 879
75-79	1 251	1 467
80+	1 838	3 035

Prognozowana liczba mieszkańców wg grup wiekowych i płci



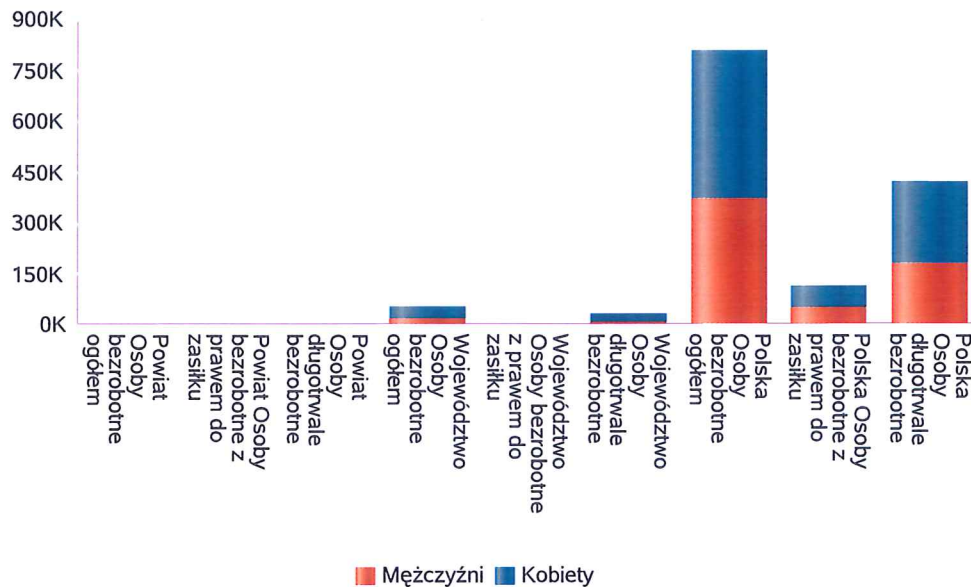
Liczba osób bezrobotnych, liczba długotrwale bezrobotnych oraz liczba osób bezrobotnych z prawem do zasiłku

Status	Ogółem	Mężczyźni	Kobiety
Bezrobotni ogółem	1 301	414	887
Bezrobotni z prawem do zasiłku	269	104	165
Długotrwale bezrobotni	698	162	536



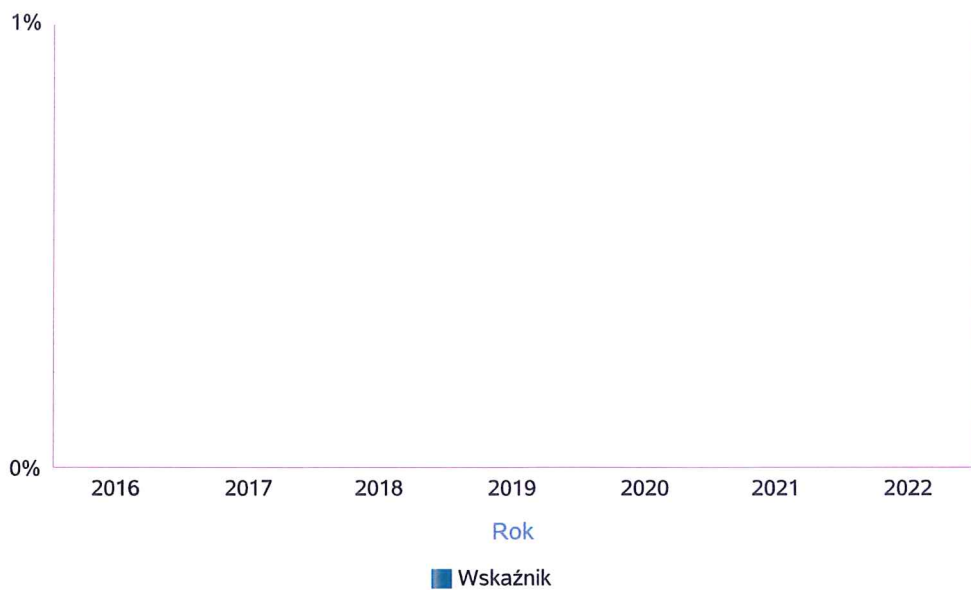
Wykres prezentuje liczbę osób bezrobotnych, liczbę bezrobotnych długotrwale oraz liczbę osób bezrobotnych z prawem do zasiłku, ogółem i w podziale na płeć.

Status	Powiat		Województwo		Polska	
	Kobiety	Mężczyźni	Kobiety	Mężczyźni	Kobiety	Mężczyźni
Osoby bezrobotne ogółem	887	414	33 263	23 214	435 508	375 290
Osoby bezrobotne z prawem do zasiłku	165	104	5 313	3 736	65 105	50 187
Osoby długotrwale bezrobotne	536	162	20 263	11 184	237 119	181 721



Wskaźnik bezrobocia wśród beneficjentów pomocy społecznej. Wskaźnik obliczany jako stosunek liczby osób w rodzinach korzystających z pomocy społecznej z powodu bezrobocia do liczby osób w rodzinach korzystających z pomocy ogółem

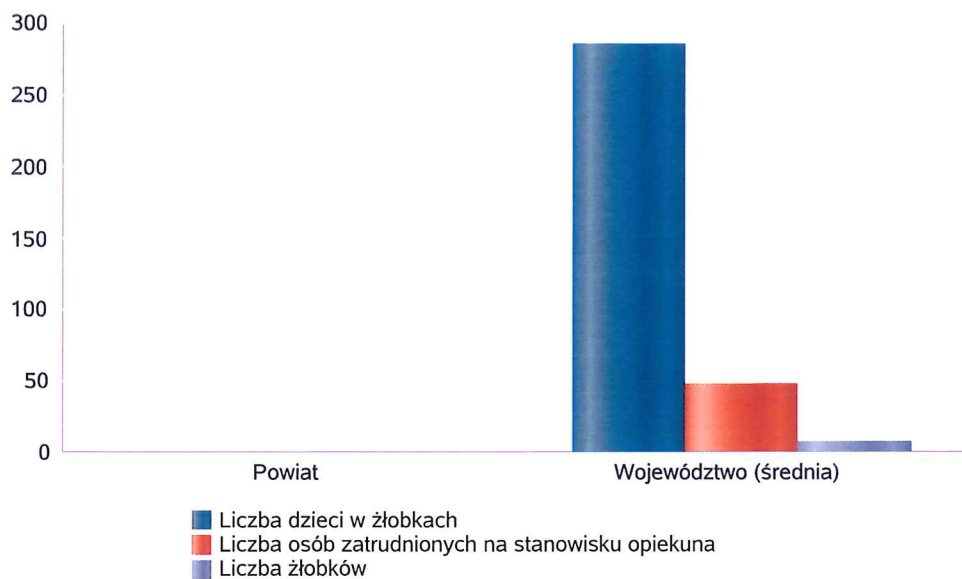
Rok	Wskaźnik
2016	0%
2017	0%
2018	0%
2019	0%
2020	0%
2021	
2022	



Liczba placówek i miejsc dla dzieci

Jednostka terytorialna	Miara	Wartość liczbowa
Powiat	Liczba dzieci w żłobkach	0,00
Powiat	Liczba osób zatrudnionych na stanowisku opiekuna	0,00
Powiat	Liczba żłobków	0,00
Województwo (średnia)	Liczba dzieci w żłobkach	284,52
Województwo (średnia)	Liczba osób zatrudnionych na stanowisku opiekuna	47,26
Województwo (średnia)	Liczba żłobków	8,00


Infrastruktura opieki nad dziećmi



Liczba placówek i miejsc dla dzieci

Jednostka terytorialna	Miara	Wartość liczbową
Powiat	Brakujące miejsca dla dzieci w żłobkach	0
Województwo (średnia)	Brakujące miejsca dla dzieci w żłobkach	69

Infrastruktura opieki nad dziećmi



INFRASTRUKTURA SPOŁECZNA (stan na 31.XII)

WYSZCZEGÓLNIENIE		Rok 2021	Rok oceny 2022	Prognoza 2023*
INFRASTRUKTURA SPOŁECZNA				
Liczba mieszkań komunalnych w zasobie gminy	1	X	X	X
Liczba wniosków złożonych na mieszkanie komunalne z zasobów gminy	2	X	X	X
w tym z wiersza 1: Liczba mieszkań socjalnych (lokali)	3	X	X	X
Liczba oczekujących na mieszkanie socjalne	4	X	X	X
Liczba wyroków eksmisyjnych bez wskazania lokalu socjalnego	5	X	X	X
Liczba klubów i innych miejsc spotkań dla seniorów	6	X	X	X
Liczba hospicjów	7	1	1	1
Liczba ośrodków dla cudzoziemców	8	0	0	0

* Wielkość prognozy nie dotyczy wartości przyrostu lub spadku. W przypadku braku możliwości oszacowania wielkości liczbowych dla prognozy należy wpisać liczby odpowiadające danym z kolumny "Rok oceny 2022". Niniejsza instrukcja dotyczy wypełniania wszystkich tabel OZPS.

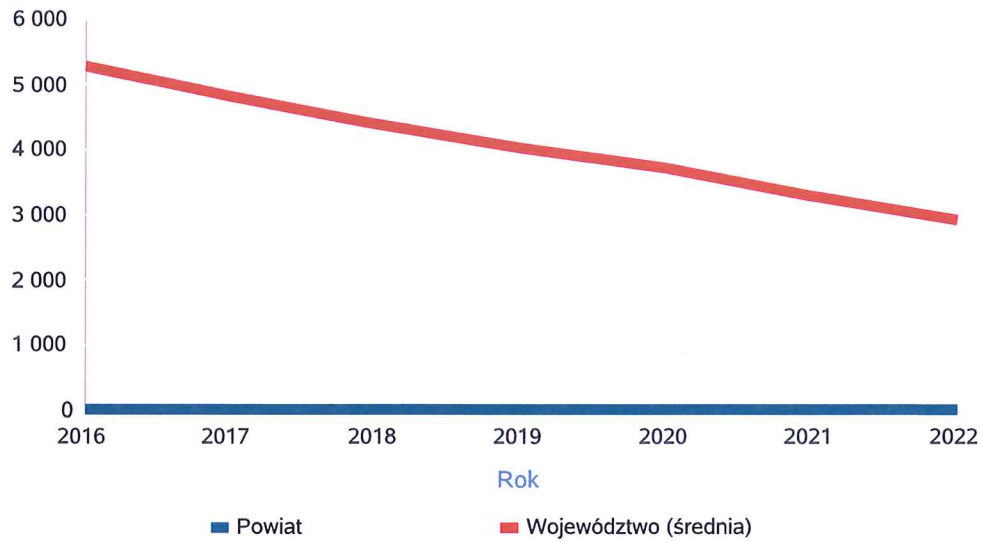
3. Dane o korzystających z pomocy i wsparcia

Poniżej prezentujemy w formie graficznej i tabelarycznej szczegółowe dane dotyczące: liczby rodzin i osób w rodzinach korzystających z pomocy społecznej w podziale na wiek i płeć, liczbę długotrwale korzystających z pomocy społecznej w podziale na płeć i grupy wiekowe.

Liczba osób korzystających ze świadczeń na podstawie wydanych decyzji

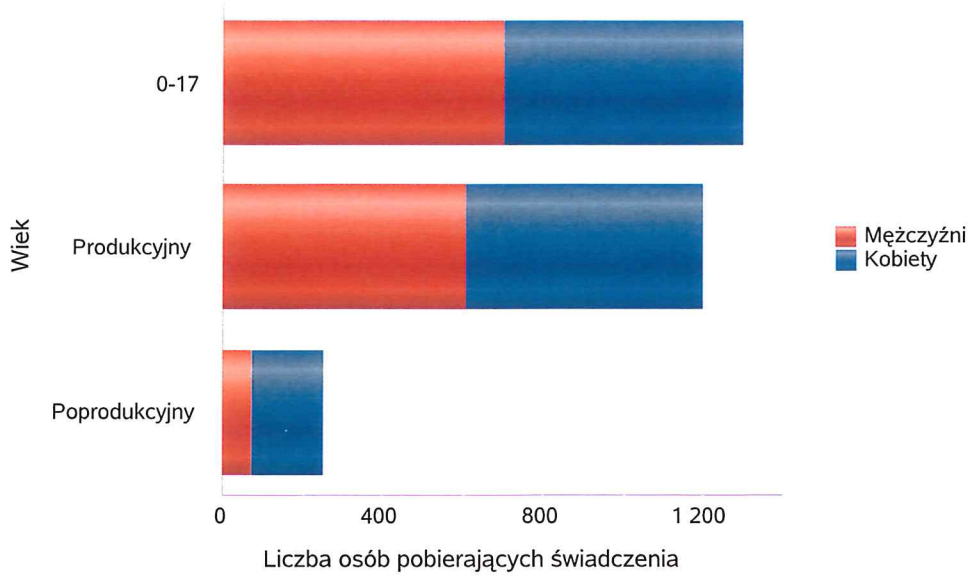
	Liczba świadczeniobiorców						
	2016	2017	2018	2019	2020	2021	2022
Powiat	1	1	2	1	1	0	0
Województwo (średnia)	5 302	4 841	4 398	4 032	3 716	3 298	2 935

Liczba świadczeniobiorców



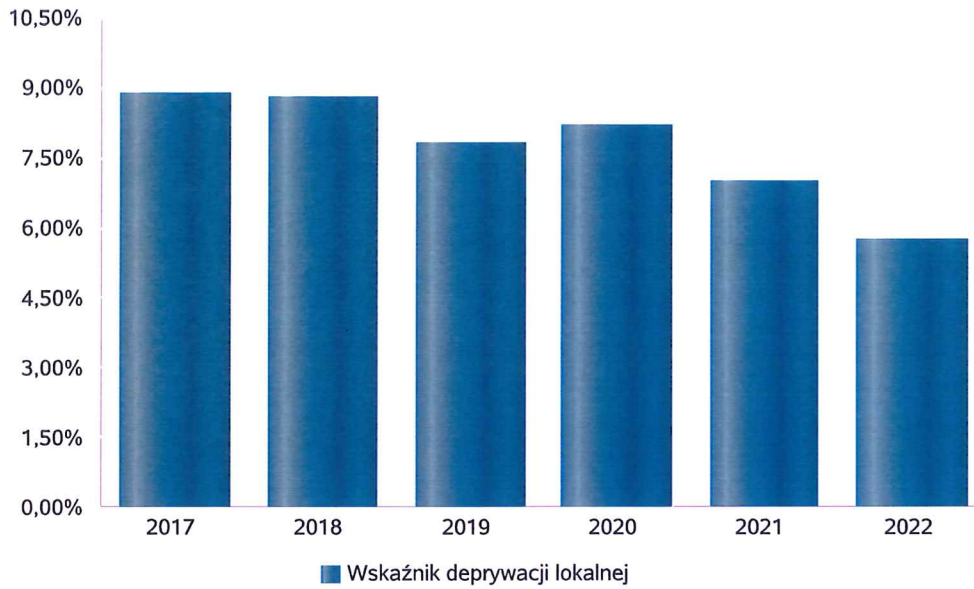
Liczba osób korzystających z pomocy społecznej w podziale na wiek i płeć wg liczby wypłaconych świadczeń

Grupa	Ogółem	Kobiety	Mężczyźni
0-17	1 296	594	702
Produkcyjny	1 199	592	607
Poprodukcyjny	249	173	76



Wskaźnik deprivacji lokalnej

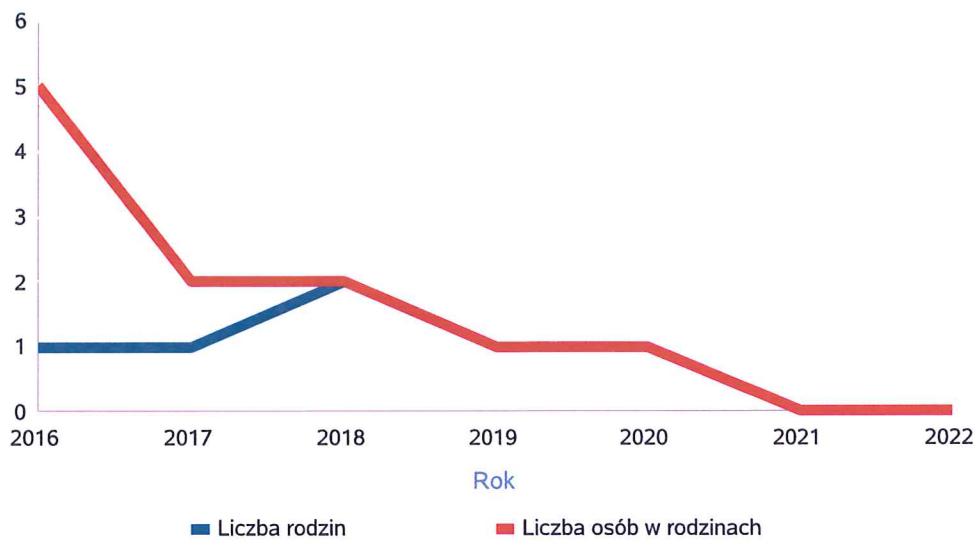
Rok	Wskaźnik deprivacji lokalnej
2017	8,86%
2018	8,77%
2019	7,86%
2020	8,21%
2021	6,98%
2022	5,76%



Liczba rodzin i liczba osób w rodzinach korzystających z pomocy społecznej

Rok	Liczba rodzin	Liczba osób w rodzinach
2016	1	5
2017	1	2
2018	2	2
2019	1	1
2020	1	1
2021	0	0
2022	0	0

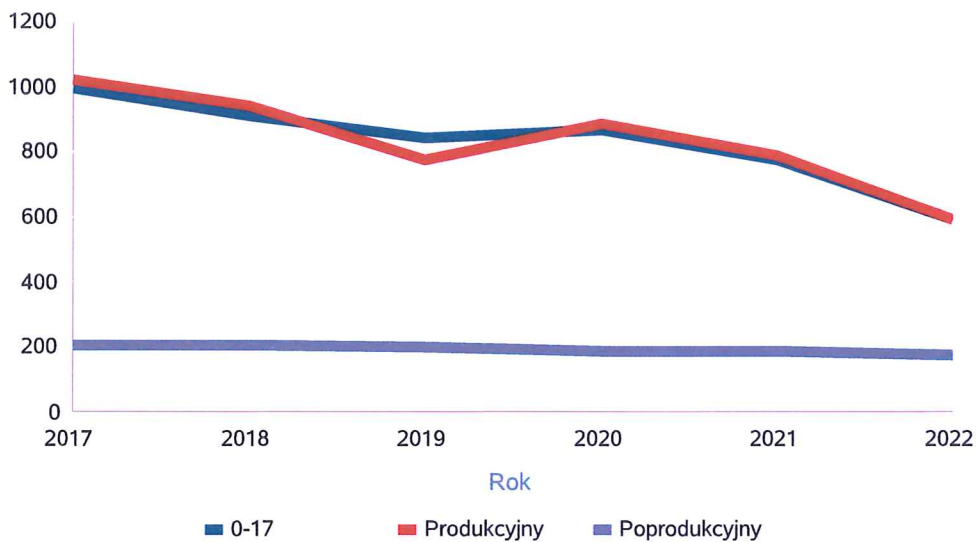
Korzystający z pomocy społecznej



Liczba kobiet korzystających z pomocy społecznej

Poziom	Wiek	Liczba kobiet korzystających z pomocy					
		2017	2018	2019	2020	2021	2022
Powiat rypiński	0-17	998	911	843	869	776	594
	Produkcyjny	1024	940	778	885	788	592
	Poprodukcyjny	203	206	199	185	184	173
Województwo (średnia)	0-17	130	121	111	103	93	88
	Produkcyjny	265	226	203	198	177	160
	Poprodukcyjny	74	73	77	69	70	65

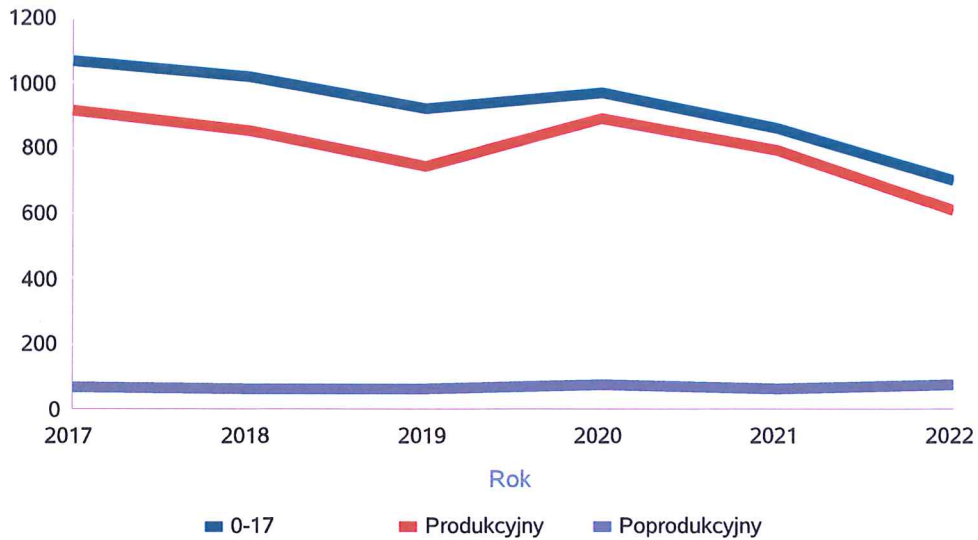
Liczba kobiet korzystających z pomocy



Liczba mężczyzn korzystających z pomocy społecznej

Poziom	Wiek	Liczba mężczyzn korzystających z pomocy					
		2017	2018	2019	2020	2021	2022
Powiat rypiński	0-17	1073	1020	922	971	864	702
	Produkcyjny	916	857	747	891	792	607
	Poprodukcyjny	70	63	65	73	60	76
Województwo (średnia)	0-17	139	128	117	111	99	94
	Produkcyjny	258	217	199	206	191	168
	Poprodukcyjny	25	23	25	25	26	24

Liczba mężczyzn korzystających z pomocy



**DANE O KORZYSTAJĄCYCH Z POMOCY I WSPARCIA
w całym okresie sprawozdawczym**

WYSZCZEGÓLNIENIE		Rok 2021	Rok oceny 2022	Prognoza 2023
OSOBY I RODZINY, KTÓRYM UDZIELONO POMOCY I WSPARCIA				
Liczba osób	1	782	834	834
OSOBY I RODZINY, KTÓRYM PRZYZNANO ŚWIADCZENIE				
Liczba osób	2	0	0	0
W tym: osoby długotrwale korzystające	3	0	0	0
Wiek 0-17	4	0	0	0
Wiek produkcyjny *	5	0	0	0
Wiek poprodukcyjny **	6	0	0	0
Liczba rodzin	7	0	0	0
Liczba osób w rodzinach	8	0	0	0
w tym: KOBIETY (z wierszy 2-6)				
Ogółem	9	0	0	0
W tym: osoby długotrwale korzystające	10	0	0	0
Wiek 0-17	11	0	0	0
Wiek 18-59	12	0	0	0
Wiek 60 lat i więcej	13	0	0	0
OSOBY I RODZINY, Z KTÓRYMI PRZEPROWADZONO WYWIAD ŚRODOWISKOWY				
Liczba osób ogółem	14	0	47	47
Liczba rodzin	15	0	45	0
Liczba osób w rodzinach	16	0	50	0
KONTRAKT SOCJALNY				
Liczba zawartych kontraktów socjalnych - ogółem	17	0	0	0
Liczba osób objętych kontraktem socjalnym - ogółem	18	0	0	0

* wiek produkcyjny: kobiety w wieku 18-59 lat, mężczyźni 18-64 lat

** wiek poprodukcyjny: kobiety w wieku 60 i więcej, mężczyźni 65 i więcej

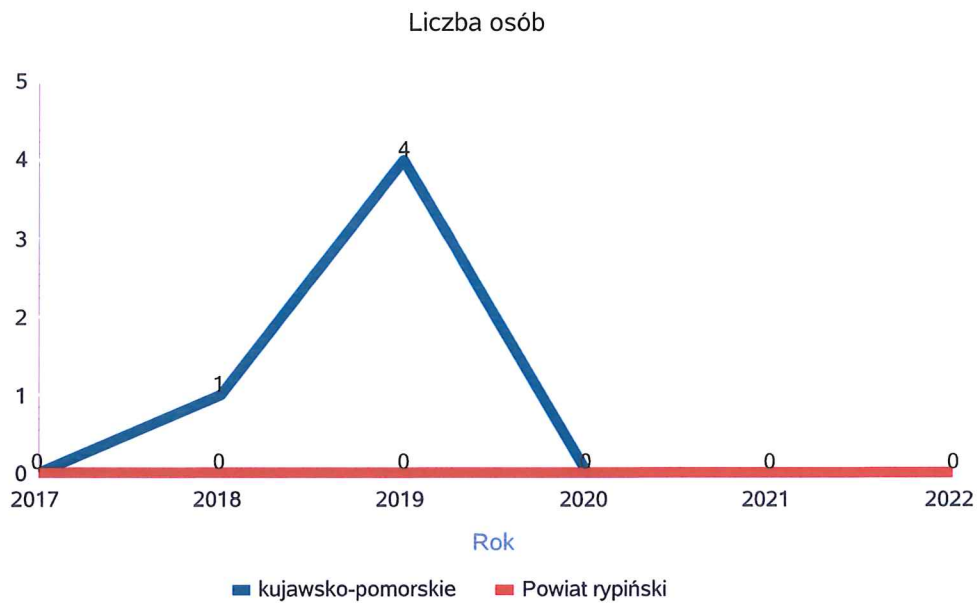
3.1. Dane o korzystających z pomocy i wsparcia POWIAT - ZADANIA PCPR ORAZ MOPR

W formie graficznej przedstawiono:

- liczbę osób korzystających z indywidualnego programu integracji cudzoziemców w województwie;
- liczbę dzieci w rodzinach, rodzinach spokrewnionych z dzieckiem, w rodzinach zastępczych niezawodowych, zastępczych zawodowych, w tym rodzinach zastępczych specjalistycznych, rodzinach zastępczych pełniących funkcję pogotowia rodzinnego;
- kwotę świadczeń ze względu na typ rodziny, w której umieszczono dziecko;
- średniomiesięczną liczbę dzieci umieszczonych w różnych typach pieczy zastępczej uprawnionych do otrzymywania dodatku wychowawczego;
- kwotę świadczeń dodatku wychowawczego w różnych typach pieczy zastępczej;
- liczba osób usamodzielnionych w rozbiciu na pełnoletnie osoby opuszczające rodziny zastępcze, pełnoletnie osoby opuszczające placówki opiekuńczo-wychowawcze;
- kwota ogółem świadczeń na usamodzielnienia w rozbiciu na pełnoletnie osoby opuszczające rodziny zastępcze, pełnoletnie osoby opuszczające placówki opiekuńczo-wychowawcze.

Liczba osób korzystających z indywidualnego programu integracji cudzoziemców w województwie

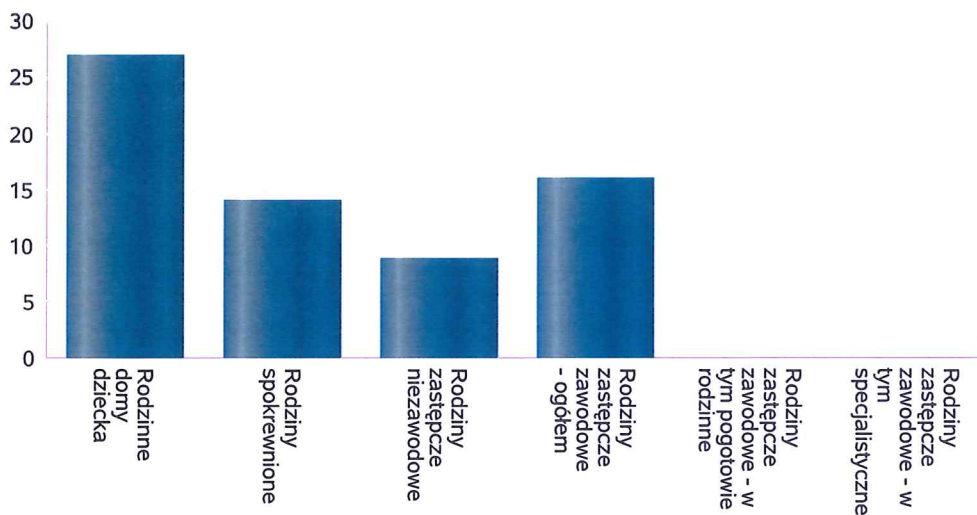
	Liczba osób					
	2017	2018	2019	2020	2021	2022
kujawsko-pomorskie	0	1	4	0	0	0
Powiat rypiński	0	0	0	0	0	0



Liczba dzieci umieszczonych w rodzinach, rodzinach spokrewnionych z dzieckiem, w rodzinach zastępczych niezawodowych, zastępczych zawodowych, w tym rodzinach zastępczych specjalistycznych, rodzinach zastępczych pełniących funkcję pogotowia rodzinnego

Forma pieczy:	Liczba dzieci
Rodzinne domy dziecka	27
Rodziny spokrewnione	14
Rodziny zastępcze niezawodowe	9
Rodziny zastępcze zawodowe - ogółem	16
Rodziny zastępcze zawodowe - w tym pogotowie rodzinne	0
Rodziny zastępcze zawodowe - w tym specjalistyczne	0

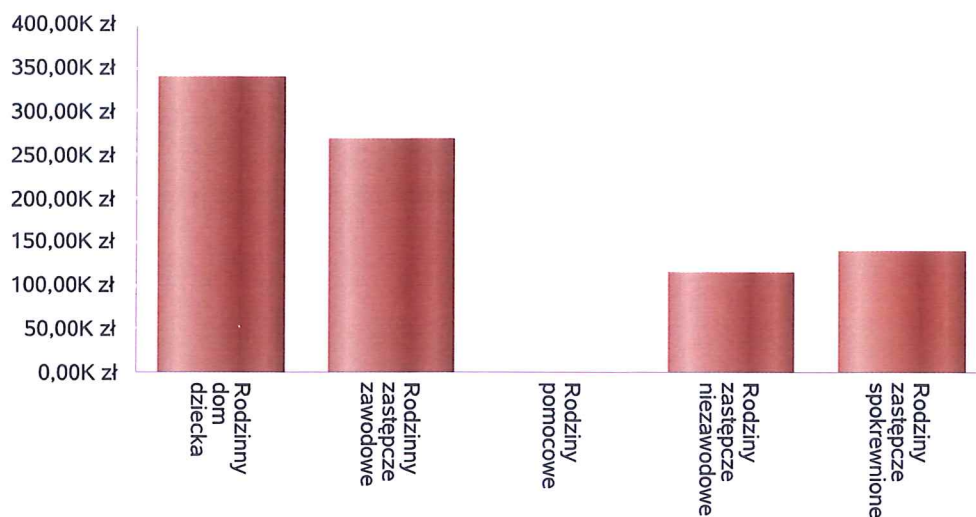
Liczba dzieci



Kwoty świadczeń ze względu na typ rodziny, w której umieszczono dziecko

Rodzaj świadczenia	Rodzinny dom dziecka	Rodzinny zastępcze zawodowe	Rodziny pomocowe	Rodziny zastępcze niezawodowe	Rodziny zastępcze spokrewnione
Wydatki na świadczenia dla rodzin zastępczych lub osób prowadzących rodzinny dom dziecka	339 642,00 zł	267 645,00 zł	0,00 zł	116 121,00 zł	140 706,00 zł

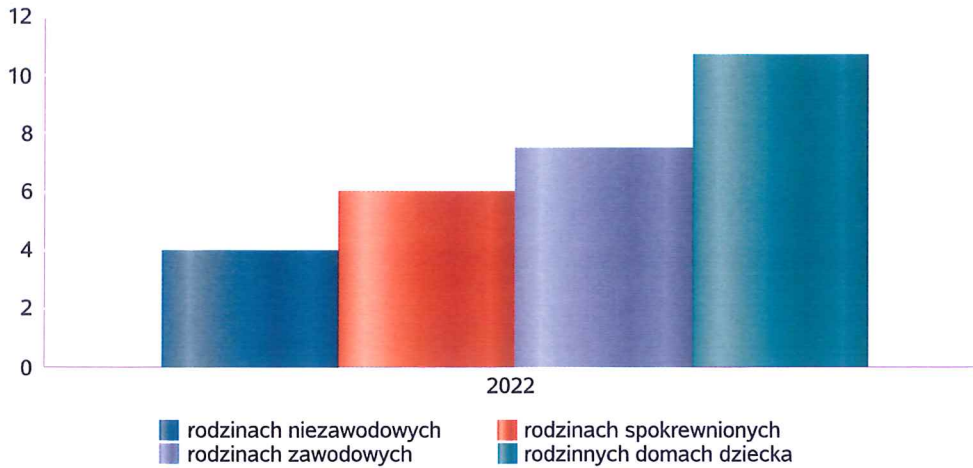
Kwoty świadczeń



Średniomiesięczna liczba dzieci umieszczonych w różnych typach pieczy zastępczej
uprawnionych do otrzymywania dodatku wychowawczego

Forma pieczy w	Liczba dzieci
rodzinach niezawodowych	4
rodzinach spokrewnionych	6
rodzinach zawodowych	8
rodzinnych domach dziecka	11

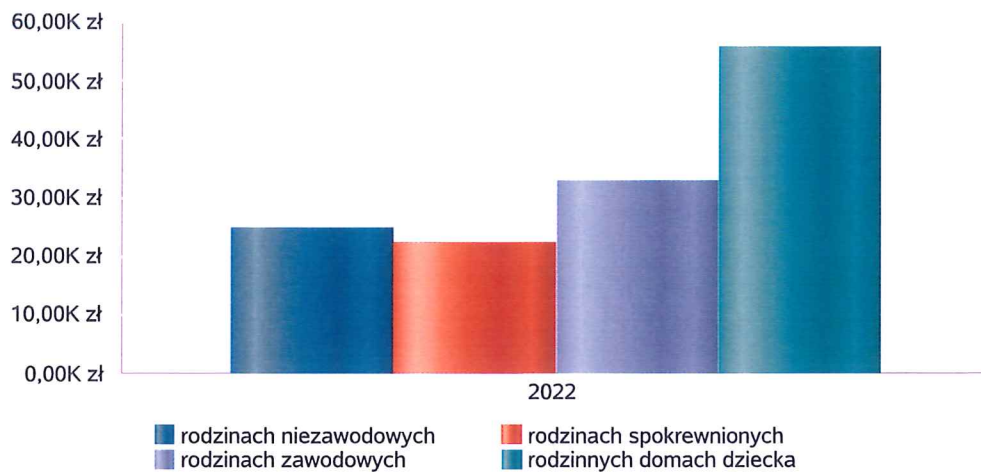
Liczba dzieci



Kwoty świadczeń dodatku wychowawczego w różnych typach pieczy zastępczej

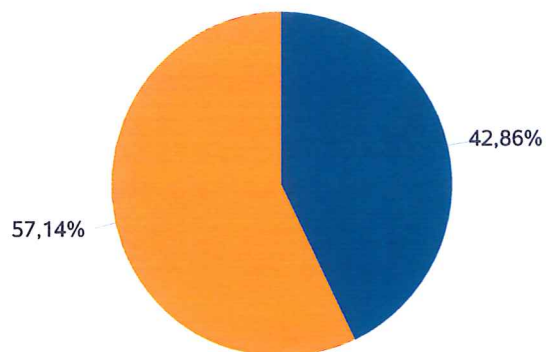
Forma pieczy w	Wydatki narastająco od początku roku
rodzinach spokrewnionych	22 484,00 zł
rodzinach niezawodowych	24 823,00 zł
rodzinach zawodowych	32 667,00 zł
rodzinnych domach dziecka	55 554,00 zł

Wydatki



Liczba osób usamodzielnionych w rozbiciu na pełnoletnie osoby opuszczające rodziny zastępcze, pełnoletnie osoby opuszczające placówki opiekuńczo-wychowawczej

Grupa	Odływ z instytucjonalnej pieczy zastępczej	Odływ z rodzin zastępczych niezawodowych	Odływ z rodzin zastępczych spokrewnionych	Odływ z rodzin zastępczych zawodowych	Odływ z rodzinnych domów dziecka
Dzieci powyżej 18 roku życia	3	0	0	0	4

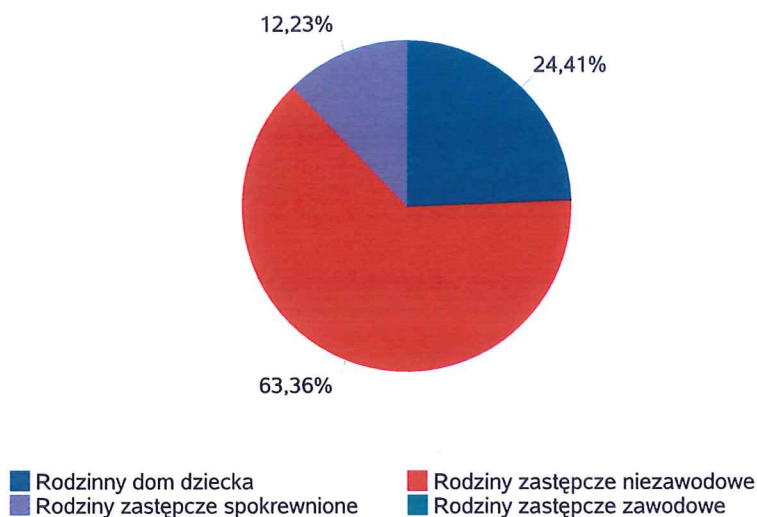


- Odływ z instytucjonalnej pieczy zastępczej
- Odływ z rodzin zastępczych niezawodowych
- Odływ z rodzin zastępczych spokrewnionych
- Odływ z rodzin zastępczych zawodowych
- Odływ z rodzinnych domów dziecka

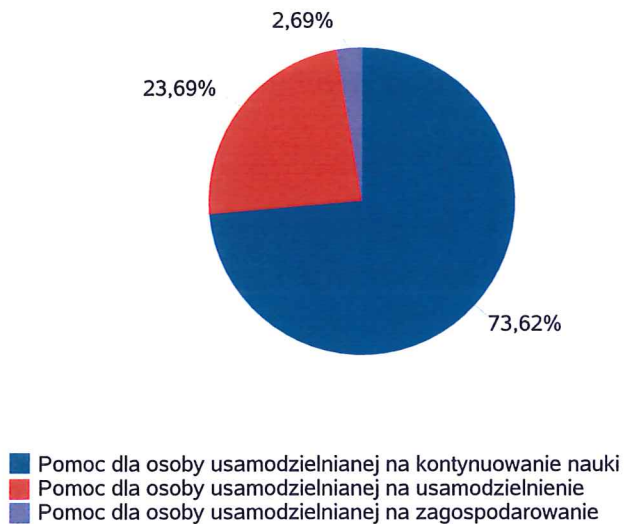
Kwota w złotych ogółem świadczeń na usamodzielnienia w rozbiu na pełnoletnie osoby opuszczające rodziny zastępcze, pełnoletnie osoby opuszczające placówki opiekuńczo-wychowawcze

Rodzaj usamodzielnienia	Rodzinny dom dziecka	Rodziny zastępcze niezawodowe	Rodziny zastępcze spokrewnione	Rodziny zastępcze zawodowe
Pomoc dla osoby usamodzielnianej na kontynuowanie nauki	14 848,00 zł	68 195,00 zł	14 411,00 zł	0,00 zł
Pomoc dla osoby usamodzielnianej na usamodzielnienie	15 678,00 zł	15 678,00 zł	0,00 zł	0,00 zł
Pomoc dla osoby usamodzielnianej na zagospodarowanie	1 782,00 zł	0,00 zł	1 782,00 zł	0,00 zł

Procentowy udział wydatków wg rodzaju placówki



Procentowy udział wydatków wg rodzaju usamodzielnienia



**Dane o osobach korzystających z pomocy i wsparcia
POWIAT - ZADANIA PCPR ORAZ MOPR
wypełniają wyłącznie powiaty i miasta na prawach powiatu
w całym okresie sprawozdawczym**

WYSZCZEGÓLNIENIE		Rok 2021	Rok oceny 2022	Prognoza 2023
INDYWIDUALNE PROGRAMY POMOCY				
PROGRAM ODDZIAŁYWAŃ KOREKCYJNO-EDUKACYJNYCH DLA OSÓB STOSUJĄCYCH PRZEMOC W RODZINIE				
Liczba osób korzystających z usług	1	0	0	0
USAMODZIELNIENIE				
PEŁNOLETNIE OSOBY OPUSZCZAJĄCE INSTYTUCJE, O KTÓRYCH MOWA W ART. 88 UST.1 USTAWY O POMOCY SPOŁECZNEJ				
Liczba osób	2	0	0	0
Kwota świadczeń w złotych	3	0	0	0
W TYM: (od poz. 4 do poz. 9)				
POMOC PIENIĘŻNA NA USAMODZIELNIENIE				
Liczba osób	4	0	0	0
Kwota świadczeń w złotych	5	0	0	0
POMOC PIENIĘŻNA NA KONTYNUOWANIE NAUKI				
Liczba osób	6	0	0	0
Kwota świadczeń w złotych	7	0	0	0
POMOC NA ZAGOSPODAROWANIE W FORMIE RZECZOWEJ				
Liczba osób	8	0	0	0
Kwota świadczeń w złotych	9	0	0	0
REHABILITACJA ZAWODOWA I SPOŁECZNA OSÓB NIEPEŁNOSPRAWNYCH				
Ogólna kwota dofinansowania (PFRON, środki własne powiatu)	10	1 373 000	1 407 139	1 674 506
POMOC NA LIKWIDACJĘ BARIER ARCHITEKTONICZNYCH, TECHNICZNYCH I W KOMUNIKOWANIU SIĘ				
Liczba osób, które uzyskały dofinansowanie	11	24	22	22
Wartość dofinansowania w złotych	12	115 241	100 767	100 767
TURNUSY REHABILITACYJNE				
Liczba osób, które uzyskały pomoc	13	101	134	134
Wartość dofinansowania w złotych	14	140 005	202 179	202 179
ZAOPATRZENIE W PRZEDMIOTY ORTOPEDYCZNE, ŚRODKI POMOCNICZE I SPRZĘT REHABILITACYJNY				
Liczba osób, które uzyskały pomoc	15	189	206	206
Wartość dofinansowania w złotych	16	286 458	293 171	293 171
PROGRAM "AKTYWNY SAMORZĄD"				
Liczba świadczeń	17	44	29	29
Wartość dofinansowania w złotych	18	220 326	128 628	128 628
Liczba osób z niepełnosprawnościami korzystających z form wsparcia pomocy społecznej ogółem	19	358	391	391
DOFINANSOWANIE SPORTU, KULTURY, REKREACJI I TURYSTYKI				
Liczba dofinansowanych imprez	20	7	9	9
Liczba niepełnosprawnych uczestników	21	208	221	221
Wartość dofinansowania ogółem w złotych	22	12 515	24 636	24 636
DOFINANSOWANIE USŁUG TŁUMACZA JĘZYKA MIGOWEGO LUB TŁUMACZA - PRZEWODNIKA				
Wartość dofinansowania w złotych	23	0	0	0

4. Inne rodzaje pomocy i świadczeń

Do 30 czerwca 2022r. Powiatowe Centrum Pomocy Rodzinie w Rypinie zajmowało się przyznawaniem świadczeń 500+ dla dzieci z pieczy zastępczej. Wyplacono 274 świadczenia dla dzieci przebywających w rodzinnych formach pieczy zastępczej na kwotę 135.528,00 zł. oraz 120 świadczeń dla dzieci z instytucjonalnej pieczy zastępczej na kwotę 59.823,00 zł.

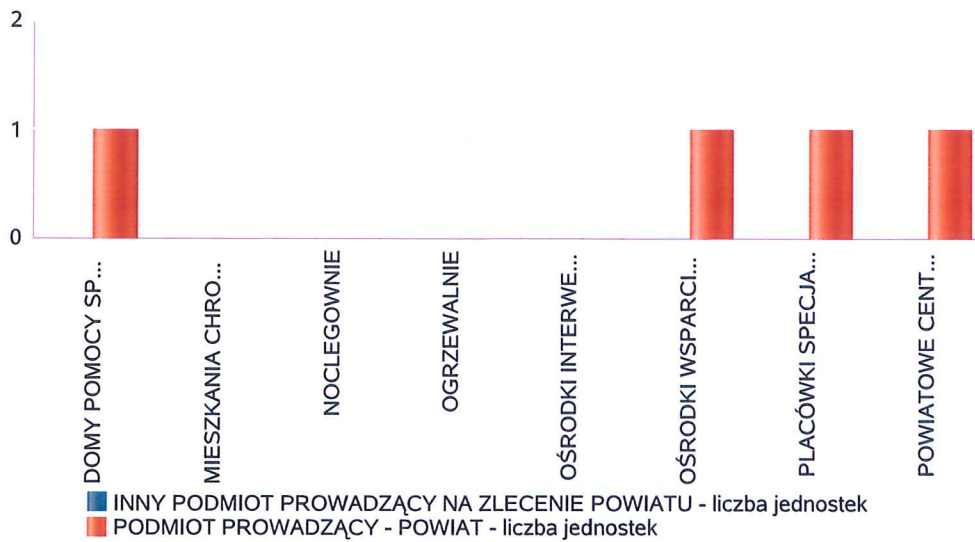
5. Zasoby instytucjonalne pomocy i wsparcia

Pomoc społeczna to nie tylko wsparcie finansowe osób i rodzin potrzebujących pomocy, ale także pomoc instytucjonalna. W powiecie rypińskim funkcjonują następujące instytucje pomocy społecznej: Dom Pomocy Społecznej KOMBATANT w Ugoszczu, Dom Dziecka w Rypinie, Placówka Opiekuńczo-Wychowawcza typu specjalistyczno-terapeutycznego w Rypinie, Warsztat Terapii Zajęciowej NADZIEJA w Rypinie, Dzienny Dom Pobytu SENIOR w Rypinie

Liczba jednostek organizacyjnych pomocy i integracji społecznej o zasięgu lokalnym i o zasięgu ponadgminnym w podziale na instytucję prowadzącą

Jednostka	INNY PODMIOT PROWADZĄCY NA ZLECENIE POWIATU - liczba jednostek	PODMIOT PROWADZĄCY - POWIAT - liczba jednostek
DOMY POMOCY SPOŁECZNEJ	0	1
MIESZKANIA CHRONIONE OGÓŁEM	0	0
NOCLEGOWNIE	0	0
OGRZEWALNIE	0	0
OŚRODKI INTERWENCJI KRYZYSOWEJ OGÓŁEM	0	0
OŚRODKI WSPARCIA OGÓŁEM	0	1
PLACÓWKI SPECJALISTYCZNEGO PORADNICTWA OGÓŁEM	0	1
POWIATOWE CENTRA POMOCY RODZINIE		1

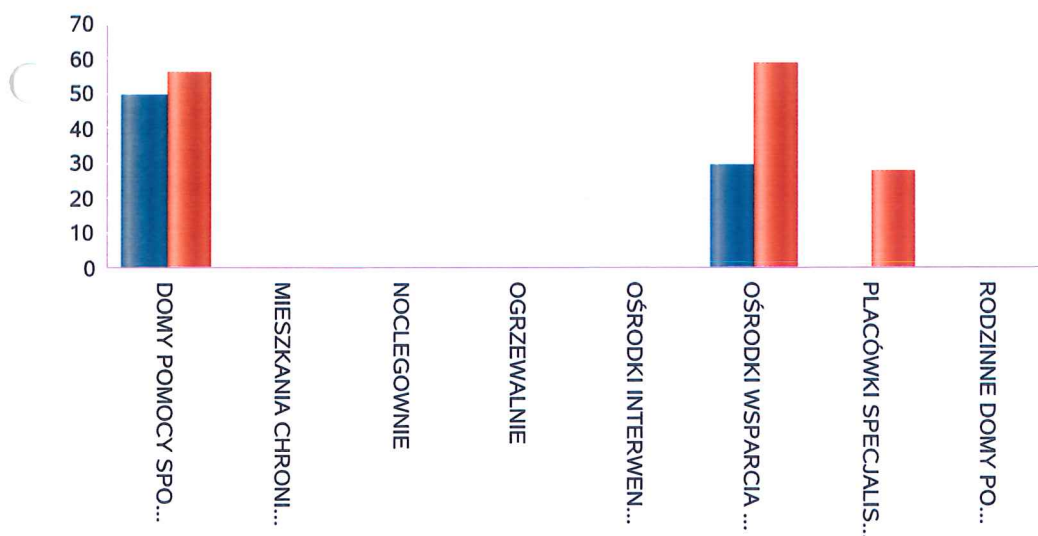
Liczba jednostek organizacyjnych pomocy i integracji społecznej



Liczba miejsc w jednostkach organizacyjnych pomocy i integracji społecznej o zasięgu lokalnym i o zasięgu ponadgminnym

Rodzaj placówki	liczba miejsc	liczba osób korzystających
DOMY POMOCY SPOŁECZNEJ	50	56
MIESZKANIA CHRONIONE OGÓŁEM	0	0
NOCLEGOWNIE	0	0
OGRZEWALNIE	0	0
OŚRODKI INTERWENCJI KRYZYSOWEJ OGÓŁEM		0
OŚRODKI WSPARCIA OGÓŁEM	30	59
PLACÓWKI SPECJALISTYCZNEGO PORADNICTWA OGÓŁEM		28
RODZINNE DOMY POMOCY	0	0

Liczba miejsc w jednostkach organizacyjnych pomocy i integracji społecznej o zasięgu lokalnym i o zasięgu ponadgminnym

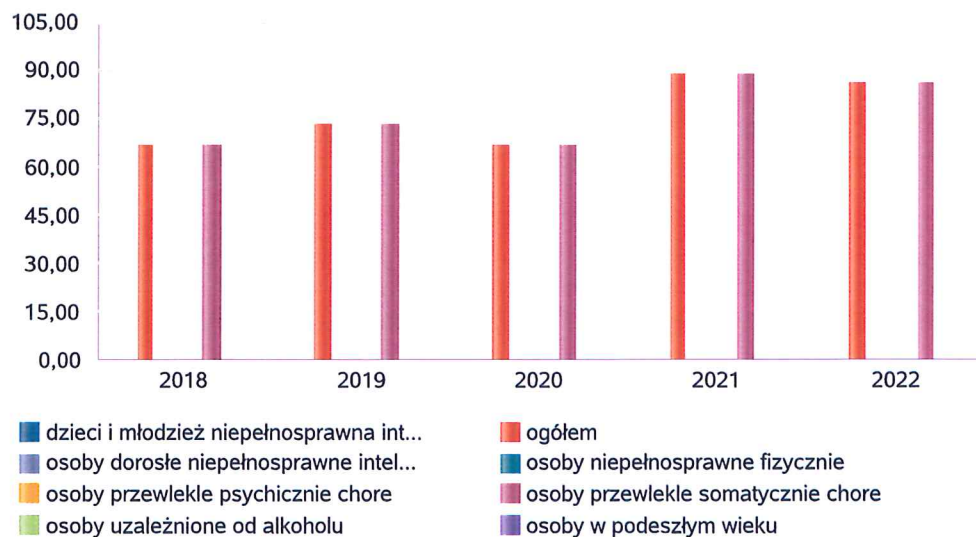


Nasylenie usługami w DPS

Wskaźnik obliczany jako stosunek liczby osób umieszczonych w DPS pomnożony przez 100 do sumy liczby osób umieszczonych w DPS i liczby oczekujących

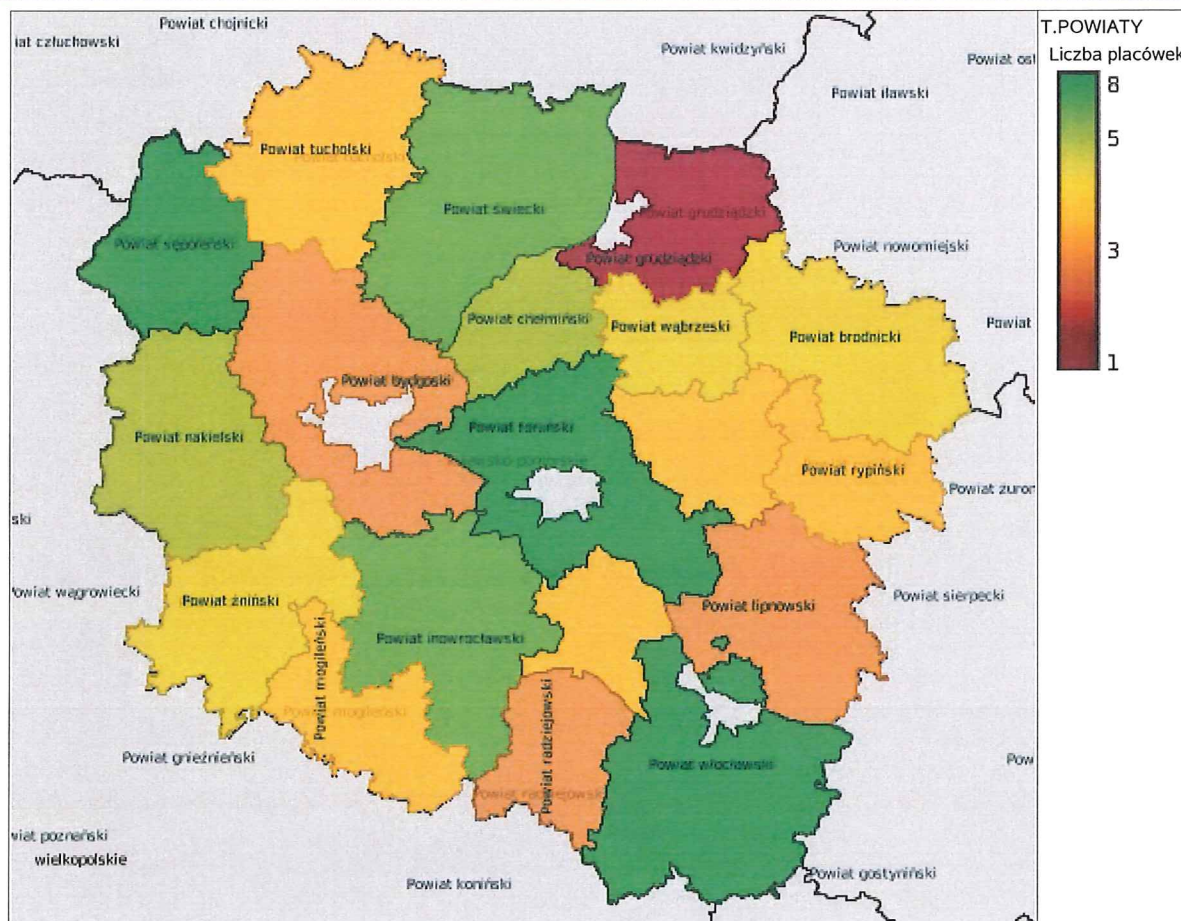
Grupa osób	Wskaźnik nasylenia usługami w DPS-ach wyrażony w %				
	2018	2019	2020	2021	2022
ogółem	66,67	73,33	66,67	88,89	85,71
osoby w podeszłym wieku					
osoby przewlekle somatycznie chore	66,67	73,33	66,67	88,89	85,71
osoby przewlekle psychicznie chore					
osoby dorosłe niepełnosprawne intelektualnie					
dzieci i młodzież niepełnosprawna intelektualnie					
osoby niepełnosprawne fizycznie					
osoby uzależnione od alkoholu					

Nasylenie usługami w DPS-ach



Rozmieszczenie jednostek organizacyjnych pomocy i integracji społecznej o zasięgu ponadgminnym

Powiat	Ogółem	DOMY POMOCY SPOŁ.	MIESZK. CHRO- NIONE OG.	NOCLE - GOWNIE	OGRZE - WALNIE	OŚR. INTER - WENCJI KRYZYS. OG.	OŚRODKI WSPARCIA OGÓŁEM	PLAC. SPEC. PORAD.	POWIAT. CENTRA POM. RODZ.
Powiat aleksandrowski	4	2	0	0	0	0	1	0	1
Powiat brodnicki	5	1	0	0	0	0	2	1	1
Powiat bydgoski	3	2	0	0	0	0	0	0	1
Powiat chełmiński	6	2	0	0	0	1	1	1	1
Powiat golubsko-dobrzyński	4	1	0	0	0	0	2	0	1
Powiat grudziądzki	1	0	0	0	0	0	0	0	1
Powiat inowrocławski	7	5	0	0	0	1	0	0	1
Powiat lipnowski	3	1	0	0	0	0	1	0	1
Powiat mogileński	4	1	1	0	0	0	0	1	1
Powiat nakielski	6	1	2	0	0	0	1	1	1
Powiat radziejowski	3	1	0	0	0	0	1	0	1
Powiat rypiński	4	1	0	0	0	0	1	1	1
Powiat sępoleński	8	3	4	0	0	0	0	0	1
Powiat toruński	8	4	0	0	0	0	2	1	1
Powiat tucholski	4	1	0	0	0	0	1	1	1
Powiat wąbrzeski	5	1	0	0	0	1	2	0	1
Powiat włocławski	8	5	0	0	0	0	1	1	1
Powiat świecki	7	3	1	0	0	1	0	1	1
Powiat żniński	5	3	0	0	0	0	1	0	1



ZASOBY INSTYTUCJONALNE POMOCY I WSPARCIA

WYSZCZEGÓLNIENIE		Rok 2021	Rok oceny 2022	Prognoza 2023
OŚRODKI WSPARCIA - OGÓŁEM				
Liczba miejsc w placówkach ogółem	1	30	30	30
Liczba osób korzystających	2	43	59	59
Liczba osób oczekujących (wg stanu na 31 grudnia danego roku)	3	11	5	5
Liczba decyzji odmownych (wg stanu na 31 grudnia danego roku)	4	0	0	0
Kadra placówek - liczba osób zatrudnionych ogółem (wg stanu na 31 grudnia danego roku)	5	10	8	8
Roczny koszt prowadzenia i utrzymania placówek (w złotych)	6	303 975	775 365	1 023 994
W TYM (z wierszy 1-6, dotyczy wierszy 7-27):				
ŚRODOWISKOWE DOMY SAMOPOMOCY				
Liczba miejsc w placówkach ogółem	7	0	0	0
Liczba osób korzystających	8	0	0	0
Liczba osób umieszczonych	9	0	0	0
Liczba osób oczekujących (wg stanu na 31 grudnia danego roku)	10	0	0	0
Kadra placówek - liczba osób zatrudnionych ogółem (wg stanu na 31 grudnia danego roku)	11	0	0	0
Roczny koszt prowadzenia i utrzymania placówek (w złotych)	12	0	0	0
DZienne Domy Pomocy				
Liczba miejsc w placówkach ogółem	13	30	30	30
Liczba osób korzystających	14	43	59	59
Liczba osób oczekujących (wg stanu na 31 grudnia danego roku)	15	0	0	0
Kadra placówek - liczba osób zatrudnionych ogółem (wg stanu na 31 grudnia danego roku)	16	10	8	8
Roczny koszt prowadzenia i utrzymania placówek (w złotych)	17	303 975	775 365	1 023 994
KLUBY SAMOPOMOCY				
Liczba miejsc w placówkach ogółem	18	0	0	0
Liczba osób korzystających	19	0	0	0
Liczba osób oczekujących (wg stanu na 31 grudnia danego roku)	20	0	0	0
Kadra placówek - liczba osób zatrudnionych ogółem (wg stanu na 31 grudnia danego roku)	21	0	0	0
Roczny koszt prowadzenia i utrzymania placówek (w złotych)	22	0	0	0
SCHRONISKA DLA OSÓB BEZDOMNYCH I SCHRONISKA DLA OSÓB BEZDOMNYCH Z USŁUGAMI OPIEKUŃCZYMI				
Liczba miejsc w placówkach ogółem	23	0	0	0
Liczba osób korzystających	24	0	0	0
Liczba osób skierowanych w wyniku eksmisji	25	0	0	0
Kadra placówek - liczba osób zatrudnionych ogółem (wg stanu na 31 grudnia danego roku)	26	0	0	0
Roczny koszt prowadzenia i utrzymania placówek (w złotych)	27	0	0	0
OGRZEWAŁNIE				

WYSZCZEGÓLNIENIE		Rok 2021	Rok oceny 2022	Prognoza 2023
Liczba miejsc w placówkach ogółem	28	0	0	0
Liczba osób korzystających	29	0	0	0
Kadra placówek - liczba osób zatrudnionych ogółem (wg stanu na 31 grudnia danego roku)	30	0	0	0
Roczny koszt prowadzenia i utrzymania placówek (w złotych)	31	0	0	0
NOCLEGOWNIE				
Liczba miejsc w placówkach ogółem	32	0	0	0
Liczba osób korzystających	33	0	0	0
Liczba osób skierowanych w wyniku eksmisji	34	0	0	0
Kadra placówek - liczba osób zatrudnionych ogółem (wg stanu na 31 grudnia danego roku)	35	0	0	0
Roczny koszt prowadzenia i utrzymania placówek (w złotych)	36	0	0	0

ZASOBY INSTYTUCJONALNE POMOCY I WSPARCIA (c.d.)

WYSZCZEGÓLNIENIE		Rok 2021	Rok oceny 2022	Prognoza 2023
DOMY POMOCY SPOŁECZNEJ				
Liczba miejsc w placówkach ogółem	1	50	50	50
Liczba osób korzystających	2	58	56	56
Liczba osób umieszczonych	3	8	5	8
Liczba osób oczekujących (wg stanu na 31 grudnia danego roku)	4	1	1	0
Liczba decyzji odmownych (wg stanu na 31 grudnia danego roku)	5	0	0	0
Kadra placówek - liczba osób zatrudnionych ogółem (wg stanu na 31 grudnia danego roku)	6	33	39	39
Roczny koszt prowadzenia i utrzymania placówek (w złotych)	7	2 775 089	3 214 428	3 462 871
MIESZKANIA CHRONIONE OGÓLEM				
Liczba miejsc w placówkach ogółem	8	0	0	0
Liczba osób korzystających	9	0	0	0
Liczba osób umieszczonych	10	0	0	0
Liczba osób oczekujących (wg stanu na 31 grudnia danego roku)	11	0	0	0
Kadra placówek - liczba osób zatrudnionych ogółem (wg stanu na 31 grudnia danego roku)	12	0	0	0
Roczny koszt prowadzenia i utrzymania placówek (w złotych)	13	0	0	0
OŚRODKI INTERWENCJI KRYZYSOWEJ OGÓLEM (powiatowe)				
Liczba miejsc w placówkach ogółem	14	0	0	0
Liczba osób korzystających	15	0	0	0
PLACÓWKI SPECJALISTYCZNEGO PORADNICTWA (powiatowe)				
Liczba osób korzystających	16	28	28	28
Kadra placówek - liczba osób zatrudnionych ogółem (wg stanu na 31 grudnia danego roku)	17	0	0	0
Roczny koszt prowadzenia i utrzymania placówek (w złotych)	18	22 760	22 760	11 060

WYSZCZEGÓLNIENIE		Rok 2021	Rok oceny 2022	Prognoza 2023
PLACÓWKI WSPARCIA DZIENNEGO				
Liczba miejsc w placówkach ogółem	19	0	0	0
Liczba osób korzystających	20	0	0	0
Kadra placówek - liczba osób zatrudnionych ogółem (wg stanu na 31 grudnia danego roku)	21	0	0	0
Roczny koszt prowadzenia i utrzymania placówek (w złotych)	22	0	0	0
PLACÓWKI OPIEKUŃCZO-WYCHOWAWCZE OGÓŁEM				
Liczba miejsc w placówkach ogółem	23	28	28	28
Liczba osób korzystających	24	26	28	28
Kadra placówek - liczba osób zatrudnionych ogółem (wg stanu na 31 grudnia danego roku)	25	27	31	31
Roczny koszt prowadzenia i utrzymania placówek (w złotych)	26	1 916 005	2 212 828	2 212 828
W tym: PLACÓWKI TYPU RODZINNEGO				
Liczba miejsc w placówkach ogółem	27	0	0	0
Liczba osób korzystających	28	0	0	0
Kadra placówek - liczba osób zatrudnionych ogółem (wg stanu na 31 grudnia danego roku)	29	0	0	0
Roczny koszt prowadzenia i utrzymania placówek (w złotych)	30	0	0	0
CENTRUM INTEGRACJI SPOŁECZNEJ				
Liczba uczestników zajęć	31	0	0	0
KLUB INTEGRACJI SPOŁECZNEJ				
Liczba uczestników zajęć	32	X	X	X
WARSZTAT TERAPII ZAJĘCIOWEJ				
Liczba uczestników zajęć	33	30	30	30
Kadra placówek - liczba osób zatrudnionych ogółem (wg stanu na 31 grudnia danego roku)	34	12	12	12
Roczny koszt prowadzenia i utrzymania placówek (w złotych)	35	723 200	776 880	776 880
ZAKŁAD AKTYWNOŚCI ZAWODOWEJ				
Liczba uczestników zajęć	36	0	0	0

INNE INSTYTUCJE POMOCY I WSPARCIA

Rodzaj instytucji	Wyszczególnienie		Rok 2021	Rok oceny 2022	Prognoza 2023
Spółdzielnie socjalne dla których JST jest założycielem lub członkiem	Liczba spółdzielni socjalnych	1	0	0	0
	Liczba osób zatrudnionych w spółdzielniach socjalnych (ogółem wg stanu na 31 grudnia danego roku)	2	0	0	0
	W tym, z wiersza powyżej, liczba osób, o których mowa w art. 4 ust. 1 ustawy o spółdzielniach socjalnych, zatrudnionych w spółdzielniach socjalnych (wg stanu na 31 grudnia danego roku)	3	0	0	0
Liczba organizacji pozarządowych w obszarze włączenia społecznego działających na terenie JST		4	0	0	0

6. Kadra jednostki organizacyjnej pomocy społecznej

Według stanu na dzień 31 grudnia 2022r. w Powiatowym Centrum Pomocy Rodzinie w Rypinie zatrudnionych było 11 osób (9 ? etatów):

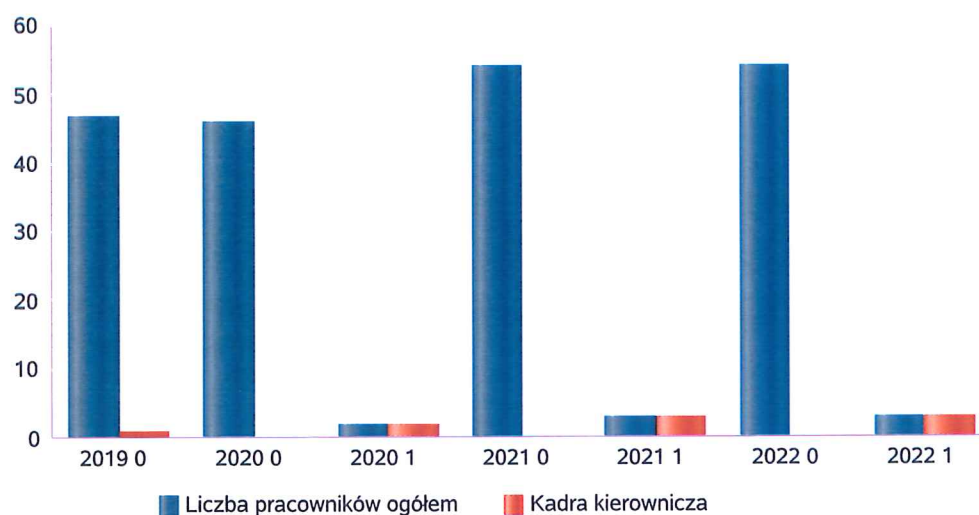
- kierownik,
- główny księgowy (1/2 etatu),
- konsultant ds. księgowości (1/2 etatu),
- 4 osoby (4 etaty) - zadania z ustawy o pomocy społecznej, ustawy o wspieraniu rodziny i systemie pieczy zastępczej, ustawy o przeciwdziałaniu przemocy w rodzinie (starszy specjalista pracy socjalnej - 1 osoba/1etatu, specjalista pracy z rodziną – 1 osoba/1 etat, koordynator rodzinnej pieczy zastępczej – 2 osoby/2 etaty)
- konsultant – zadania z ustawy o rehabilitacji zawodowej i społecznej oraz zatrudnianiu osób niepełnosprawnych (1osoba/1 etat),
- 1 sekretarz/konsultant – Powiatowy Zespól ds. Orzekania o Niepełnosprawności (1 etat),
- 1 konsultant - Powiatowy Zespól ds. Orzekania o Niepełnosprawności (1/2 etatu) + zadania z ustawy o rehabilitacji zawodowej i społecznej oraz zatrudnianiu osób niepełnosprawnych (1/2 etatu),
- ? etatu – sprzątaczk.



Kadra jednostek organizacyjnych pomocy społecznej - osoby zatrudnione

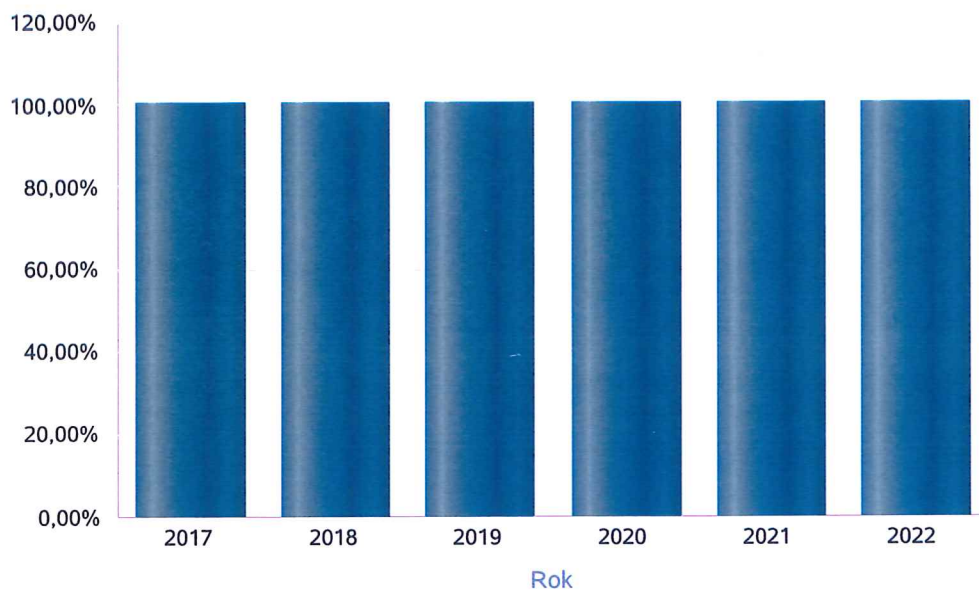
Zatrudnieni	Liczba osób			
	2019	2020	2021	2022
Ogółem we wszystkich rodzajach placówek	46	46	54	54
Kierownicy, dyrektorzy, zastępcy	1	2	3	3

Kadra jednostek organizacyjnych pomocy społecznej - osoby zatrudnione



Kadra jednostek organizacyjnych pomocy społecznej

Rok	Wskaźnik
2017	100,00%
2018	100,00%
2019	100,00%
2020	100,00%
2021	100,00%
2022	100,00%



6.1. Zatrudnienie pomocnicze w jednostce organizacyjnej pomocy społecznej

W roku oceny brak zatrudnienia pomocniczego w jednostce organizacyjnej pomocy społecznej.


6.2. Zespoły pracy socjalnej i integracji społecznej w jednostce pomocy społecznej

W 2022r. w PCPR w Rypinie nie funkcjonował Zespół pracy socjalnej i integracji społecznej. W PCPR w Rypinie zatrudniony jest 1 pracownik socjalny.

7. Środki finansowe na wydatki w pomocy społecznej i innych obszarach polityki społecznej w budżecie jednostki samorządu terytorialnego


Poniżej przedstawiono środki finansowe na wydatki w pomocy społecznej i innych obszarach polityki społecznej w budżecie jednostki samorządu terytorialnego.

WYDATKI W OBSZARACH POLITYKI SPOŁECZNEJ W JEDNOSTKACH SAMORZĄDU TERYTORIALNEGO



- 855 - RODZINA
- 853 - POZOSTAŁE ZADANIA W ZAKRESIE POLITYKI SPOŁECZNEJ
- 852 - POMOC SPOŁECZNA
- 851 - OCHRONA ZDROWIA
- 854 - EDUKACYJNA OPIEKA WYCHOWAWCZA

WYDATKI W OBSZARACH POLITYKI SPOŁECZNEJ W OPS / PCPR



- 855 - RODZINA
- 853 - POZOSTAŁE ZADANIA W ZAKRESIE POLITYKI SPOŁECZNEJ
- 852 - POMOC SPOŁECZNA
- 851 - OCHRONA ZDROWIA
- 854 - EDUKACYJNA OPIEKA WYCHOWAWCZA

**ŚRODKI FINANSOWE NA WYDATKI W POMOCY SPOŁECZNEJ I INNYCH OBSZARACH POLITYKI SPOŁECZNEJ W BUDŻECIE JEDNOSTKI SAMORZĄDU TERYTORIALNEGO
ZADANIA WŁASNE I ZADANIA ZLECONE - w złotych**

WYSZCZEGÓLNIENIE		Rok 2021	Rok oceny 2022	Prognoza 2023
OGÓLEM				
OGÓLEM (działy)	1	4 201 006	4 309 307	4 793 608
W tym: w budżecie OPS/PCPR	2	4 201 006	4 309 307	4 793 608
851 - OCHRONA ZDROWIA				
85153 - Przeciwdziałanie narkomanii	3	0	0	0
w tym: w budżecie OPS / PCPR	4	0	0	0
85154 - Przeciwdziałanie alkoholizmowi	5	0	0	0
w tym: w budżecie OPS / PCPR	6	0	0	0
852 - POMOC SPOŁECZNA				
85202 - Domy pomocy społecznej	7	0	0	0
w tym: w budżecie OPS / PCPR	8	0	0	0
85203 - Ośrodki Wsparcia	9	0	0	0
w tym: w budżecie OPS / PCPR	10	0	0	0
85205 - Zadania w zakresie przeciwdziałania przemocy w rodzinie	11	0	0	0
w tym: w budżecie OPS / PCPR	12	0	0	0
85213 - Składki na ubezpieczenie zdrowotne opłacane za osoby pobierające niektóre świadczenia z pomocy społecznej oraz za osoby uczestniczące w zajęciach w centrum integracji społecznej	13	0	0	0
w tym: w budżecie OPS / PCPR	14	0	0	0

WYSZCZEGÓLNIENIE		Rok 2021	Rok oceny 2022	Prognoza 2023
85214 - Zasilki okresowe, celowe i pomoc w naturze oraz składki na ubezpieczenia emerytalne i rentowe	15	0	0	0
w tym: w budżecie OPS	16	0	0	0
85215 - Dodatki mieszkaniowe	17	0	0	0
w tym: w budżecie OPS	18	0	0	0
85216 - Zasilki stałe	19	0	0	0
w tym: w budżecie OPS	20	0	0	0
85218 - Powiatowe Centra Pomocy Rodzinie	21	528 662	454 260	454 260
w tym: w budżecie PCPR	22	528 662	454 260	454 260
85219 - Ośrodki Pomocy Społecznej	23	X	X	X
w tym: w budżecie OPS	24	X	X	X
85220 - Jednostki specjalistycznego poradnictwa, mieszkania chronione i ośrodki interwencji kryzysowej	25	17 537	13 373	28 370
w tym: w budżecie OPS / PCPR	26	17 537	13 373	28 370
85228 - Usługi opiekuńcze i specjalistyczne usługi opiekuńcze	27	0	0	0
w tym: w budżecie OPS / PCPR	28	0	0	0
85230 - Pomoc w zakresie dożywiania	29	0	0	0
w tym: w budżecie OPS	30	0	0	0
85231 - Pomoc dla cudzoziemców	31	0	0	0
w tym: w budżecie OPS / PCPR	32	0	0	0
W tym (z wiersza 31): Wydatki na pomoc dla cudzoziemców w celu integracji ze środowiskiem (cudzoziemcy, którzy uzyskali status uchodźcy lub ochronę uzupełniającą)	33	0	0	0
w tym: w budżecie OPS / PCPR	34	0	0	0
85232 - Centra Integracji Społecznej	35	0	0	0
w tym: w budżecie OPS / PCPR	36	0	0	0
85278 - Usuwanie skutków klęsk żywiołowych	37	0	0	0
w tym: w budżecie OPS / PCPR	38	0	0	0
85295 - Pozostała działalność	39	0	0	0
w tym: w budżecie OPS / PCPR	40	0	0	0
853 - POZOSTAŁE ZADANIA W ZAKRESIE POLITYKI SPOŁECZNEJ				
85311 - Rehabilitacja zawodowa i społeczna osób niepełnosprawnych	41	22 060	0	0
w tym: w budżecie OPS / PCPR	42	22 060	0	0
85321 - Zespoły orzekania o niepełnosprawności	43	311 242	275 830	279 739
w tym: w budżecie dyspozycji OPS / PCPR	44	311 242	275 830	279 739
85324 - Państwowy Fundusz Rehabilitacji Osób Niepełnosprawnych	45	1 300 680	1 461 139	1 674 506
w tym: w budżecie OPS / PCPR	46	1 300 680	1 461 139	1 674 506
85395 - Pozostała działalność w zakresie polityki społecznej	47	0	0	0
w tym: w budżecie OPS / PCPR	48	0	0	0
854 - EDUKACYJNA OPIEKA WYCHOWAWCZA				
85415 - Pomoc materialna dla uczniów o charakterze socjalnym	49	0	0	0
w tym: w budżecie OPS / PCPR	50	0	0	0

WYSZCZEGÓLNIENIE		Rok 2021	Rok oceny 2022	Prognoza 2023
85416 - Pomoc materialna dla uczniów o charakterze motywacyjnym	51	0	0	0
w tym: w budżecie OPS / PCPR	52	0	0	0
855 - RODZINA				
85501 - Świadczenie wychowawcze	53	0	0	0
w tym: w budżecie OPS / PCPR	54	0	0	0
85502 - Świadczenia rodzinne, świadczenie z funduszu alimentacyjnego oraz składki na ubezpieczenia emerytalne i rentowe z ubezpieczenia społecznego	55	0	0	0
w tym: w budżecie OPS / PCPR	56	0	0	0
85504 - Wspieranie rodziny	57	0	0	0
w tym: w budżecie OPS / PCPR	58	0	0	0
85516 - Tworzenie i funkcjonowanie żłobków	59	0	0	0
w tym: w budżecie OPS / PCPR	60	0	0	0
85516 - Tworzenie i funkcjonowanie klubów dziecięcych	61	0	0	0
w tym: w budżecie OPS / PCPR	62	0	0	0
85516 - Dzienni opiekunowie	63	0	0	0
w tym: w budżecie OPS / PCPR	64	0	0	0
85508 - Rodziny zastępcze	65	1 845 954	2 016 375	2 319 989
w tym: w budżecie OPS / PCPR	66	1 845 954	2 016 375	2 319 989
85510 - Działalność placówek opiekuńczo-wychowawczych	67	174 871	88 330	36 744
w tym: w budżecie OPS / PCPR	68	174 871	88 330	36 744
85513 - Składki na ubezpieczenie zdrowotne opłacane za osoby pobierające niektóre świadczenia rodzinne, zgodnie z przepisami ustawy o świadczeniach rodzinnych oraz za osoby pobierające zasiłki dla opiekunów, zgodnie z przepisami ustawy z dnia 4 kwietnia 2014 r. o ustaleniu i wypłacie zasiłków dla opiekunów	69	0	0	0
w tym: w budżecie OPS / PCPR	70	0	0	0
85514 - Składki na ubezpieczenie zdrowotne opłacane za osoby przebywające na urlopie wychowawczym, za osoby zatrudnione jako nianie oraz za osoby sprawujące osobistą opiekę nad dzieckiem	71	0	0	0
w tym: w budżecie OPS / PCPR	72	0	0	0
85578 - Usuwanie skutków klęsk żywiołowych	73	0	0	0
w tym: w budżecie OPS / PCPR	74	0	0	0

8. Aktywność projektowo-konkursowa jednostki organizacyjnej pomocy społecznej

Powiatowe Centrum Pomocy Rodzinie w Ryplinie w 2016r. przystąpiło do realizacji projektu „Rodzina w Centrum”. Partnerami są 23 jednostki z województwa kujawsko – pomorskiego (Powiatowe Centra Pomocy Rodzinie, Miejskie Ośrodki Pomocy Rodzinie, Miejski Ośrodek Pomocy Społecznej). Partnerem wiodącym w projekcie jest Regionalny Ośrodek Polityki Społecznej w Toruniu. Obecnie realizujemy III edycję projektu w terminie 01.01.2021r – 31.12.2023r. – „Rodzina w Centrum 3”.

Projekt partnerski „Rodzina w Centrum” współfinansowany jest ze środków Europejskiego Funduszu Społecznego w ramach Regionalnego Programu Operacyjnego Województwa Kujawsko-Pomorskiego na lata 2014-2020, Oś priorytetowa 9 Solidarne Społeczeństwo, Działanie 9.3 Rozwój usług zdrowotnych i społecznych, Poddziałanie 9.3.2 Rozwój usług społecznych.

Całkowita wartość projektu RWC3 dla powiatu rypińskiego w roku 2022r. to kwota 242.360,00 zł. Kwota wkładu własnego – 31.130,00 zł.

Głównym celem projektu jest zwiększenie dostępu do usług wsparcia rodziny i pieczy zastępczej poprzez zbudowanie jednego zintegrowanego systemu pomocy dla rodzin w województwie Kujawsko – Pomorskim.

W ramach projektu na terenie naszego powiatu zostało utworzone Centrum Wspierania Rodzin, gdzie odbywają się spotkania w ramach projektu. W 2022r. w ramach projektu (Rodzina w Centrum 3) odbyły się:

Formy wsparcia
Rodzina w Centrum 3
Por. rodzinne, pedagogiczne (h)
66
Por. psychologiczne (h)
100 godzin
Spotkanie edukacyjne dot. rozwoju rodzinnych form pieczy zastępczej i placówek opiekuńczo-wychowawczych dla 14 dzieci
1 spotkanie
Superwizja rodzin zastępczych
6 godzin
Mediacje rodzinne (h)
39 godzin
Grupy wsparcia rodzin zastępczych
2 spotkania
Warsztaty dla przebywających i opuszczających pieczę
3 warsztaty
Warsztaty socjoterapeutyczne dla dzieci i młodzieży
7 warsztatów
Warsztaty dla rodzin wzmacniające kompetencje rodzicielskie
5 warsztatów
Zajęcia animacyjne dla dzieci rodziców korzystających z warsztatu
5 warsztatów

Działania w projekcie mają przyczynić się do rozwoju i poprawy dostępu do usług wsparcia rodziny i pieczy zastępczej, a tym samym mają na celu zapewnienie rodzinom oraz dzieciom możliwości lepszego funkcjonowania w przyszłości.

Powiatowe Centrum Pomocy Rodzinie w Rypinie w 2016r. przystąpiło do realizacji projektu „Rodzina w Centrum”. Partnerami są 23 jednostki z województwa kujawsko – pomorskiego (Powiatowe Centra Pomocy Rodzinie, Miejskie Ośrodki Pomocy Rodzinie, Miejski Ośrodek Pomocy Społecznej). Partnerem wiodącym w projekcie jest Regionalny Ośrodek Polityki Społecznej w Toruniu. Obecnie realizujemy III edycję projektu 01.01.2021r – 31.12.2023r. – „Rodzina w Centrum 3”. Projekt partnerski „Rodzina w Centrum” współfinansowany jest ze środków Europejskiego Funduszu Społecznego w ramach Regionalnego Programu Operacyjnego Województwa Kujawsko-Pomorskiego na lata 2014-2020, Oś priorytetowa 9 Solidarne Społeczeństwo, Działanie 9.3 Rozwój usług zdrowotnych i społecznych, Poddziałanie 9.3.2 Rozwój usług społecznych. Całkowita wartość projektu RWC3 dla powiatu rypińskiego w roku 2022r. to kwota 242.360,00 zł. Kwota wkładu własnego – 31.130,00 zł. Głównym celem projektu jest zwiększenie dostępu do usług wsparcia rodziny i pieczy zastępczej poprzez zbudowanie jednego zintegrowanego systemu pomocy dla rodzin w województwie Kujawsko – Pomorskim.

W ramach projektu na terenie naszego powiatu zostało utworzone Centrum Wspierania Rodzin, gdzie odbywają się spotkania w ramach projektu. W 2022r. w ramach projektu (Rodzina w Centrum 3) odbyły się:

Poradnictwo rodzinne, pedagogiczne - 66 godz
Poradnictwo psychologiczne (h) - 100 godz
Spotkanie edukacyjne dot. rozwoju rodzinnych form pieczy zastępczej i placówek opiekuńczo-wychowawczych dla 14 dzieci - 1 spotkanie
Superwizja rodzin zastępczych - 6 godz
Mediacje rodzinne -39 godz
Grupy wsparcia rodzin zastępczych - 2 spotkania
Warsztaty dla przebywających i opuszczających pieczę -3 warsztaty
Warsztaty socjoterapeutyczne dla dzieci i młodzieży - 7 warsztatów
Warsztaty dla rodzin wzmacniające kompetencje rodzicielskie -5 warsztatów
Zajęcia animacyjne dla dzieci rodziców korzystających z warsztatu - 5 warsztatów

Działania w projekcie mają przyczynić się do rozwoju i poprawy dostępu do usług wsparcia rodziny i pieczy zastępczej, a tym samym mają na celu zapewnienie rodzinom oraz dzieciom możliwości lepszego funkcjonowania w przyszłości.

9. Współpraca z organizacjami pozarządowymi - zadania zlecone w obszarze pomocy i wsparcia

Nie zlecono organizacjom pozarządowym zadań z obszaru pomocy społecznej.

10. Wnioski końcowe

Powiatowe Centrum Pomocy Rodzinie w Rypinie realizuje zadania samorządu powiatu w zakresie pomocy społecznej, pieczy zastępczej, rehabilitacji zawodowej i społecznej osób niepełnosprawnych, przeciwdziałania przemocy w rodzinie, udzielania wsparcia osobom w przezwyciężaniu trudnych sytuacji życiowych, usamodzielnianiu się oraz integracji ze środowiskiem.

Powiatowe Centrum Pomocy Rodzinie w Rypinie to jednostka, w której problem stanowi wielozadaniowość, praca w oparciu o wiele aktów prawnych.

Dużym problemem powiatu rypińskiego, podobnie jak całego kraju, jest kryzys rodziny. Powoduje to dużą nieprzewidywalność w sprawie umieszczeń dzieci. 99% umieszczeń dzieci w naszym powiecie to umieszczenia interwencyjne, gdzie dziecko należy natychmiast zabezpieczyć. Problemem są miejsca w pieczy zastępczej. W placówkach opiekuńczo-wychowawczych w Rypinie regulaminowa liczba miejsc to 14 osób. Rodzinne formy pieczy zastępczej są przeciążone.

Powiatowe Centrum Pomocy Rodzinie w Rypinie to jednostka, której klientami są osoby w potrzebie i wymagające wsparcia. Daje to dużo satysfakcji – kiedy uda się pomóc, szczególnie, gdy zabezpieczamy dzieci, których rodzice biologiczni nie są w stanie właściwie wypełnić roli rodzica. Niejednokrotnie ratujemy ich zdrowie i życie. To duża satysfakcja, ale też duża odpowiedzialność.

Powiatowe Centrum Pomocy Rodzinie w Rypinie rekomenduje:

- wyrażenie zgody i zaplanowanie w budżecie powiatu środków finansowych na zatrudnienie nowego pracownika w związku z nowymi zadaniami w jednostce,
- dalsze prowadzenie jednostek pomocy instytucjonalnej (placówki opiekuńczo-wychowawcze, dom pomocy społecznej, warsztat terapii zajęciowej) oraz inwestowanie w infrastrukturę w celu poprawy warunków bytowych i bezpieczeństwa,
- dalsze wspieranie osób niepełnosprawnych poprzez realizację programów dedykowanych osobom niepełnosprawnym
- promowanie na terenie powiatu rodzinnych form pieczy zastępczej, prowadzenie ciągłego naboru kandydatów do pełnienia funkcji rodziny zastępczej oraz zabezpieczenie środków finansowych na szkolenie kandydatów
- kontynuacja projektu Rodzina w Centrum realizowanego w ramach środków EFS skierowanych do rodzin zastępczych oraz rodzin naturalnych przeżywających trudności opiekuńczo-wychowawcze,
- tworzenie mieszkań chronionych szczególnie dla usamodzielnianych wychowanków opuszczających placówki opiekuńczo-wychowawcze i rodziny zastępcze.


Kierownik
mgr Katarzyna Bilicka