


POLICJA




POLICJA

S P R A W O Z D A N I E


Z DZIAŁALNOŚCI


KOMENDY POWIATOWEJ POLICJI W RYPINIE W 2018 ROKU



POLICJA

**PRACA DOCHODZENIOWO - ŚLEDCZA
W KPP RYPIN**






POLICJA

W Komendzie Powiatowej Policji w Rypinie w 2018 roku wszczęto łącznie **589** postępowań przygotowawczych, w roku 2017 wszczęto 552 postępowań, co stanowi wskaźnik dynamiki – **106,7%**. W ramach prowadzonych spraw stwierdzono **489** przestępstw. W roku 2017 stwierdzono **693** przestępstw, co stanowi wskaźnik dynamiki na poziomie 70,56 %. Efekty osiągnięte w 2018 roku w zakresie wykrywalności ogólnej wyniosły **83,1 %** i wskaźnik ten jest niższy o 4,1 % w porównaniu do roku 2017. Wskaźnik wykrywalności przestępstw plasuje naszą jednostkę na **piątym miejscu w skali województwa** .

W zakresie przestępstw o charakterze kryminalnym ogółem stwierdzono w bieżącym roku **346** przestępstw przy **413** w roku 2017r. Wskaźnik dynamiki wyniósł **83,78%**, a wskaźnik wykrywalności **80,75%** (**III miejsce w województwie**) do 83,86% w 2017 roku.



POLICJA

Wskaźniki dotyczące liczby wszczęć postępowań w podstawowych siedmiu kategoriach przestępstw 17X7


	2016	2017	2018	Dynamika (%)
Kradzież cudzej rzeczy	55	47	41	87,23
Kradzież z włamaniem	28	25	24	96
Kradzież samochodu	3	2	4	200
Przestępstwa rozbójnicze	1	2	2	100
Uszkodzenie mienia	17	18	20	111,11
Uszkodzenie ciała	14	6	8	133,33
Bójki, pobicia	9	6	8	133,33
RAZEM	124	106	107	100,9

Wykrywalność w kategorii 17X7

Wykrywalność w kategorii 17X7 wynosi 60,17 % w 2018r. a w 2017r. 54,21%

Kradzież cudzej rzeczy

Ilość wszczęć	Ilość wszczęć 2018	Wykrywalność 2017	Wykrywalność 2018	Różnica
47	41	53,19%	55,10%	1,91%




POLICJA

kradzież z włamaniem

Ilość wszczęć 2017	Ilość wszczęć 2018	Wykrywalność 2017	Wykrywalność 2018	Różnica
25	24	46,67%	62,86%	16,19%

kradzież samochodu

Ilość wszczęć 2017	Ilość wszczęć 2018	Wykrywalność 2017	Wykrywalność 2018	różnica
2	4	0%	0%	0%



przestępstwa rozbójnicze

Ilość wszczęć 2017	Ilość wszczęć 2018	Wykrywalność 2017	Wykrywalność 2018	Różnica
2	2	0%	100%	100%

uszkodzenie mienia

Ilość wszczęć 2017	Ilość wszczęć 2018	Wykrywalność 2017	Wykrywalność 2018	Różnica
18	20	40%	41,18%	1,18%


przestępstwa o charakterze gospodarczym

Ilość wszczęć 2017	Ilość wszczęć 2018	Wykrywalność 2017	Wykrywalność 2018	Różnica
102	73	86,08%	76,36%	-9,71%



przestępstwa narkotykowe


Ilość wszczęć 2017	Ilość wszczęć 2018	Wykrywalność 2017	Wykrywalność 2018	Różnica
24	20	98,65%	100%	1,35%



POLICJA

W tej kategorii w 2018r. stwierdzono 32 czyny, a w 2017r. stwierdzono 74 czyny. Ponadto zabezpieczono:

Rodzaj środka	2017r.	2018r.
marihuana	2859,9 grama	2019,25 grama
amfetamina	453,02 grama	364,08 grama
metaamfetamina	0 grama	80,20 grama
haszysz	0,66 grama	0 grama
mefedron	6 grama	0 grama
dopalacze	0 grama	0 grama
Tabletki ekstazy	47 sztuk	530 sztuk
plantacja	2 (3 krzewy)	1 (55 krzewów)




POLICJA

nietrzeźwi kierujący

Ilość wszczęć 2017	Ilość wszczęć 2018	Wykrywalność 2017	Wykrywalność 2018	Różnica
84	53	100%	100%	0%

Mierniki


- Skuteczność poszukiwania osób ukrywających się przed organami ścigania bądź wymiarem sprawiedliwości (wartość oczekiwana 0,98) KPP w Rypinie osiągnęła 1,0
- Skuteczność poszukiwania osób zaginionych (wartość oczekiwana 100%)- w KPP w Rypinie brak zdarzeń,
- Wszczęcia postępowań na podstawie materiałów operacyjnych z kategorii Przestępczość Gospodarcza (próg 28%) KPP Rypin 19,17%




Ponadto:


W KPP w Rypinie 8,38% wszczęto postępowań przygotowawczych w przestępstwach kryminalnych na podstawie materiałów operacyjnych;

- 10,98% przestępstw stwierdzonych w przestępstwach kryminalnych na podstawie mat. oper.
- 41,28% udziału pracy operacyjnej w ustaleniach podejrzanych w przestępstwach kryminalnych.



**PRACA PREWENCYJNA
W KPP RYPIN**





POLICJA

Komenda Powiatowa Policji w Rypinie realizując zadania prewencyjne w 2018 roku była zobligowana do realizacji Miernika nr 10, który określa liczbę bezwzględna policjantów służby prewencyjnej (bez Ruchu Drogowego) skierowanych do służby patrolowej i obchodowej. Określono, że do wykonania jest nie mniej niż 4929 służb patrolowych i obchodowych. Wartość progowa tego miernika nie została osiągnięta, ponieważ wykonano **4839,17 służb, tj. tylko 89,83 służby mniej od założonej.**


Szczegółowe dane przedstawiające liczby bezwzględne policjantów KPP Rypin skierowanych do służby w roku 2018, w porównaniu do roku ubiegłego przedstawia poniższa tabela.



LICZBA WYKONANYCH SŁUŻB PREWENCJI

(bez ruchu drogowego)


	2017	2018	Różnica
OPI	3369,75	2847,87	-521,88
DZIELNICOWI	1624,68	1627,43	+2,7
INNA SŁUŻBA PREWENCJI	229,03	363,87	+134,84
SŁUŻBY PONADNORMATYWNE	0	0	0
RAZEM	5223,46	4839,17	-384,29



POLICJA

SŁUŻBY Z SIŁAMI POZAPOLICYJNYMI


ROK	OGÓŁEM	STRAŻ MIEJSKA	STRAŻ LEŚNA / RYBACKA
2017	63	34	29
2018	64	19	45



POLICJA

W minionym roku nastąpił spadek wykorzystania policjantów Ogniw Patrolowo-Interwencyjnego i ukształtował się on na poziomie **36,29%**, a w 2017 roku wyniósł **44,01%**, co dało spadek o **7,72%**. Spowodowane było to trudną, przez znaczną część roku, sytuacją kadrową, na którą składały się wakaty, skierowania policjantów na szkolenia stacjonarne, długoterminowe zwolnienia lekarskie, urlop macierzyński oraz delegowania do służby w innych komórkach, w tym do Zespołu Ruchu Drogowego.

Natomiast podstawową formą pełnienia służby dzielnicowego jest obchód, który polega na przemieszczaniu się w granicach przydzielonego mu rejonu służbowego i realizowaniu zadań wynikających z zakresu jego obowiązków służbowych. Czas służby dzielnicowego w obchodzie jest monitorowany Miernikiem nr 6, którego zakładany poziom wynosi **75,00%**. Czas służby dzielnicowych KPP w Rypinie przeznaczony na obchód w 2018 roku wyniósł **76,86%**, co znaczy, że zakładany miernik został osiągnięty.




POLICJA

AKTYWNOŚĆ

Aktywność policjantów OPI i dzielnicowych w zakresie ujawniania wykroczeń przeciwko porządkowi i spokojowi publicznemu oraz bezpieczeństwu i porządkowi w komunikacji obrazowano w sposób tabelaryczny.


Liczba ujawnionych wykroczeń przez policjantów KPP Rypin ogółem przeciwko porządkowi i spokojowi publicznemu oraz przeciwko bezpieczeństwu w komunikacji

Komórka organizacyjna	Ujawnione wykroczenia					
	ogółem		porządkowe		drogowe	
	2017	2018	2017	2018	2017	2018
OPI	2260	2514	817	831	1443	1474
Dzielnicowi	1751	1700	797	533	954	891
Razem	4011	4214	1614	1364	2397	2365



POLICJA

Z powyższego zestawienia wynika, że w roku 2018 funkcjonariusze Wydziału Prewencji (bez RD) ujawnili ogółem 4214 wykroczeń, tj. 203 wykroczenia więcej niż w roku ubiegłym, co dało wzrost aktywności policjantów. Ponadto w roku 2018 policjanci prewencji wylegitymowali łącznie **21876** osób (w 2017r. – 24345 osób). Dzielnicy sporządzili **237** meldunków informacyjnych (w roku 2017 – 257), przeprowadzili ogółem **558** spotkań ze społeczeństwem (w 2017r. 504 spotkania), w tym **442** z przedstawicielami samorządu lokalnego oraz wykonali **1029** wywiadów i ustaleń dla Sądów, prokuratury, komorników i innych jednostek Policji. Policjanci Zespołu ds. Wykroczeń przeprowadzili **491** czynności wyjaśniających w sprawach o wykroczenia i skierowali **237** wniosków o ukaranie do Sądu Rejonowego w Rypinie. Analogicznie w roku 2017 skierowano **332** wnioski i przeprowadzono **599** czynności wyjaśniających.




POLICJA

CZAS REAKCJI NA ZDARZENIA

Kolejnym miernikiem prewencyjnym był czas reakcji na zdarzenia. W 2018 roku policjanci KPP w Rypinie przeprowadzili łącznie 4185 interwencji (w roku poprzednim 4315 interwencji policyjnych) na terenie powiatu rypińskiego, w tym 378 interwencji zakwalifikowano jako „Pilne”, co stanowi 9,0 % wszystkich interwencji.

Należy stwierdzić, że w 2018 roku średni czas reakcji dla interwencji zwykłych wyniósł średnio **00:09:57**, natomiast dla interwencji pilnych - **00:08:11**.




POLICJA

Zatrzymania sprawców na gorącym uczynku w roku 2018 w siedmiu podstawowych kategoriach przestępstw, tj. przestępstwo rozbójnicza, kradzież z włamaniem, kradzież, kradzież samochodu, bójka i pobicie, uszczerbek na zdrowiu oraz uszkodzenie mienia w stosunku do liczby postępowań wszczętych, zostały zobrazowane w poniższej tabeli w porównaniu z rokiem 2017.

	Zatrzymani NGU		Postępowania wszczęte		Wartość osiągnięta (% NGU do liczby wszczętych postępowań)	
	2017	2018	2017	2018	2017	2018
KPP Rypin	6	5	104	103	5,77	4,85

Jak wynika z przedstawionych danych wartość uzyskana w ubiegłym roku pogorszyła się w stosunku do roku 2017 o 0,92%.



POLICJA


Procentowy udział liczby zatrzymanych lub doprowadzonych do wytrzeźwienia w ogólnej liczbie sprawców przemocy w rodzinie

Wskaźnik ten został wprowadzony przez Komendanta Głównego Policji w 2014 roku i jego pożądanym poziomem dla naszego województwa został określony na poziomie **58,34%**. W 2018 roku w dalszym ciągu jest kontynuowane monitorowanie tego wskaźnika i utrzymana została jego wartość pożądana na niezmiennym poziomie.

Udział liczby zatrzymanych lub doprowadzonych do wytrzeźwienia w ogólnej liczbie sprawców przemocy domowej w 2018 roku

	Liczba zatrzymanych	Liczba doprowadzonych do wytrzeźwienia	Liczba sprawców przemocy ogółem	Uzyskany wskaźnik (%)
KPP Rybin	4	37	68	60,29%


Z danych przedstawionych w tabeli wynika, że miernik został zrealizowany, ponieważ uzyskano wskaźnik na poziomie **60,29%**.



POLICJA

PRZEMOC W RODZINIE


W 2018 roku przeprowadzono ogółem 4185 interwencji, w tym 638 interwencji domowych. W analizowanym okresie na terenie działania Komendy Powiatowej Policji w Rypinie przeprowadzono 68 interwencji domowych, gdzie stwierdzono przemoc i sporządzono notatki urzędowe dotyczące przemocy w rodzinie tzw. „Niebieskie Karty formularz A”, który następnie przekazywany jest do Zespołu Interdyscyplinarnego. Następnie Zespoły podejmują wszelkie działania pomocnicze rodzinie, współpracując w tym zakresie z dzielnicowymi. W wyniku podjętych działań na miejscu interwencji 37 sprawców przemocy doprowadzono do policyjnych pomieszczeń dla osób zatrzymanych w celu ich wytrzeźwienia oraz zapewnienia bezpieczeństwa członkom rodziny. Ponadto wszczęto 24 postępowania przygotowawcze o czyn z art. 207 par.1 kk, z których to 5 postępowań zakończyło się skierowaniem aktu oskarżenia do Sądu Rejonowego w Rypinie.



POLICJA

PRZEMOC W RODZINIE cd.

Ilość sporządzonych notatek urzędowych dotyczących przemocy w rodzinie spadła w porównaniu z rokiem ubiegłym, gdzie sporządzono tych kart **106**. Należy przy tym zauważyć, że duża część formularzy „Niebieskiej Karty” sporządzona była na terenach wiejskich tj. **41** notatek, natomiast na terenie miejskim sporządzono **27** notatek dot. przemocy w rodzinie. Taki rozkład zjawiska przemocy w rodzinie utrzymuje się od wielu lat.



POLICJA

KRAJOWA MAPA ZAGROŻEŃ BEZPIECZEŃSTWA

W dniu 9 września 2016 roku w województwie kujawsko-pomorskim zostało uruchomione narzędzie w postaci Krajowej Mapy Zagrożeń Bezpieczeństwa jako jeden z elementów procesu zarządzania bezpieczeństwem publicznym. Od tej daty policjanci KPP w Rypinie realizują zadania związane z prawidłowym funkcjonowaniem KMZB w granicach administracyjnych powiatu rypińskiego.

W dniu 31 lipca 2017r. Wytycznymi nr 1 Komendant Główny Policji częściowo zmienił sposób postępowania policjantów podczas realizacji zadań związanych z funkcjonowaniem KMZB. m.in. dodano statusy:

- „Potwierdzone/wyeliminowane” oraz
- „Żart lub pomyłka”.

Umożliwiono użytkownikom dopisywanie podczas nanoszenia zagrożenia oprócz daty i godziny zdarzenia również pory dnia oraz dni tygodnia, dołączanie krótkich opisów tekstowych (do 500 znaków) oraz do 3 plików o łącznej maksymalnej wielkości do 5MB, z czego bardzo często internauci korzystają, a zawarte informacje są przydatne w dalszej weryfikacji zgłoszenia.

W okresie minionego roku internauci nanieśli na KMZB łącznie 118 zagrożeń, które zaobserwowali na obszarze działania KPP Rypin. Wszystkie zgłoszenia zostały poddane weryfikacji, w wyniku czego 73 zgłoszenia zostały pozytywnie zweryfikowane i nadano im status „POTWIERDZONE” oraz jedno zgłoszenie „POTWIERDZONOWYELIMINOWANO” co stanowi łącznie 62,7% wszystkich zgłoszeń. Natomiast 41 zgłoszeń zostało zweryfikowanych jako „NIEPOTWIERDZONE” oraz 3 potraktowano jako „ŻART/POMYŁKA”.

Najwięcej zagrożeń w granicach powiatu rypińskiego internauci nanieśli w kategorii:


- Przekraczanie dozwolonej prędkości - 40
- Nieprawidłowe parkowanie - 27
- Spożywanie alkoholu w miejscu niedozwolonym - 10
- Niewłaściwa infrastruktura drogowa - 9

Ilość zgłoszeń w poszczególnych kategoriach przedstawia poniższa tabela:

Kategoria	Ilość zgłoszeń	Potwierdzone	Niepotwierdzone	Wyliminowane	Żart/pomyłka
Akty wandalizmu	6	3	3	-	-
Grupowanie się nieletnich zagrożonych demoralizacją	4	3	1	-	-
Nielegalna wycinka drzew	1	-	1	-	-
Nielegalne rajdy samochodowe	4	-	4	-	-
Nieprawidłowe parkowanie	27	14	13	-	-
Niestrzeżony przejazd kolejowy	1	1	-	-	-
Niewłaściwa infrastruktura drogowa	9	8	1	-	-
Przekraczanie dopuszczalnej prędkości	40	32	7	-	1

Ilość zgłoszeń w poszczególnych kategoriach przedstawia poniższa tabela:
cd.


Kategoria	Ilość zgłoszeń	Potwierdzone	Niepotwierdzone	Wyeliminowane	Żart/pomyłka
Spożywanie alkoholu w miejscach niedozwolonym	10	6	4	-	-
Używanie środków odurzających	4	0	4	-	-
Walęsające się bezpańskie psy	4	0	1	1	2
Znęcanie się nad zwierzętami	1	0	1	-	-
Zła organizacja ruchu drogowego	6	5	1	-	-
Żebractwo	1	1	-	-	-



POLICJA

DZIAŁANIA OFICERA PRASOWEGO


W 2018 roku w dalszym ciągu prowadzono działania propagandowe i informacyjne za pośrednictwem telewizji kablowej - TV Rypin, a także lokalnych gazet, min: Kronika Rypińska, Czas Rypina, Tygodnik CRY, Gazeta Powiatu Rypińskiego, a także Gazety Pomorskiej i Nowości.



POLICJA

Za pośrednictwem lokalnych mediów oficer prasowy Komendanta Powiatowego Policji w Rypinie przekazywał informacje oraz rady mające na celu kreowanie postaw społecznych wyrażających dezaprobatę dla czynów niezgodnych z prawem. Informował lokalne media o zdarzeniach kryminalnych, drogowych i innych mających wpływ na poczucie bezpieczeństwa obywateli lub budzących duże zainteresowanie społeczne oraz także o podejmowanych działaniach kształtując w ten sposób pozytywny wizerunek Policji. Przekazano 177 takich komunikatów. W efekcie tych działań mieszkańcy coraz częściej informują Policję o zauważonych przestępstwach i wykroczeniach, a także widząc zdecydowanie w działaniu godzą się składać zeznania.

W lokalnych mediach promowano wizerunek policjanta – osoby przyjaznej i służącej pomocą mieszkańcom, a zarazem zdecydowanie działającej wobec przestępców. Pomagają w tym spektakularne sukcesy Policji – ratowanie życia ludzkiego zatrzymanie w krótkim czasie sprawców przestępstw szczególnie bulwersujących lokalną społeczność, np. kradzież, kradzież z włamaniem czy pobicie.




POLICJA

www.rypin.kujawsko-pomorska.policja.gov.pl

**Stan bezpieczeństwa ruchu drogowego
w 2018 roku**






POLICJA

DZIAŁANIA POLICJI UKIERUNKOWANE NA POPRAWĘ BEZPIECZEŃSTWA W RUCHU DROGOWYM

STAN KADROWY ZESPOŁU RUCHU DROGOWEGO


W strukturze Wydziału Prewencji i Ruchu Drogowego KPP w Rypinie wyodrębniony jest Zespół Ruch Drogowego o niezmiennym stanie etatowym w porównaniu z rokiem 2017 i wynosi 9 policjantów, z których 7 posiada przeszkolenie specjalistyczne - pozostali oczekują na takie przeszkolenie.



PODSUMOWANIE STANU BEZPIECZEŃSTWA

Z danych zarejestrowanych w aplikacji KSIP WWW SEWIK wynika, że w 2018 roku odnotowano następującą liczbę zdarzeń i ich skutki, które porównano do roku 2017.

Zdarzenia drogowe i ich skutki				
	2017	2018	Wzrost/spadek	Dynamika (%)
Wypadki	26	17	-9	-34,61%
Zabici	2	0	-2	-100%
Ranni	28	19	-9	-32,14%
Kolizje	419	457	+38	+9,06%



Jak wynika z powyższych danych w 2018 roku odnotowaliśmy spadek liczby wypadków o 34,61%, wzrosła niestety liczba kolizji o 9,06%. W wyniku zdarzeń drogowych mniejsza liczba osób została ranna, a na szczególną uwagę zasługuje fakt, że na drogach powiatu rypińskiego żadna osoba nie zginęła. W ubiegłym roku śmierć w wypadkach drogowych poniosły dwie osoby.



POLICJA

Sprawcy zdarzeń drogowych


Sprawca	Wypadki		Kolizje		Dynamika % wypadki	Dynamika % kolizje
	2017	2108	2017	2018		
pieszcy	2	1	4	5	-50%	+25%
kierujący	23	14	307	353	-39,13%	+14,98%
współwina	0	0	19	11	0%	-42,1%
Inne przyczyny	1	1	87	88	0%	+1,14%

Z danych przedstawionych w tabeli wynika, że w roku 2018 do większości zdarzeń kwalifikowanych zarówno jako wypadki i kolizje przyczyniali się kierujący pojazdami.

Przyczyny zdarzeń drogowych przedstawiają poniższe tabele. Należy tutaj zaznaczyć, że do wypadków i kolizji dochodzi najczęściej z powodu niedostosowania prędkości do warunków ruchu oraz niezachowania bezpiecznej odległości między pojazdami.

Przyczyny wypadków drogowych


	2017	2018	Dynamika (%)
Z winy pieszego	2	1	-50%
Niedostosowanie prędkości	8	3	-32,5%
Nieustąpienie pierwszeństwa pieszemu na przejściu dla pieszych	3	3	0%
Nieprawidłowe wymijanie, omijanie, cofanie	0	3	-
Nieustąpienie pierwszeństwa	3	1	-66,66%
Niezachowanie bezp. odległ. między pojazdami	2	2	0
Inne przyczyny	8	4	-50%



POLICJA

Najczęściej powtarzające się przyczyny kolizji drogowych

	2017	2018	Dynamika (%)
Nieprawidłowe wymijanie, omijanie, cofanie	43	59	+37,2%
Wymuszenie pierwszeństwa przejazdu	61	67	+9,83%
Niedostosowanie prędkości	80	84	+5%
Nieprawidłowe wyprzedzanie	10	24	+140%
Niezachowanie bezp. odległ. między pojazdami	57	72	+26,31%
Z winy pieszego	4	5	+25%
Inne przyczyny	52	146	+180,76%



POLICJA

PROCENTOWY UDZIAŁ POLICJANTÓW ZRD PEŁNIĄCYCH BEZPOŚREDNIO SŁUŻBĘ NA DRÓGACH

Zapewnienie optymalnej liczby policjantów Ruchu Drogowego pełniących bezpośrednio służbę na drogach monitorowany jest Miernikiem nr 16, co ma zapewnić właściwy nadzór nad ruchem drogowym oraz bezpieczeństwo użytkownikom dróg. Wartość oczekiwana w minionym roku określona została na poziomie 56,83%. Policjanci ZRD KPP w Rypinie na drodze pełnili służbę przez 65,51%, co pozwoliło osiągnąć założony miernik.

UDZIAŁ POLICJANTÓW RD W OGÓLNOPOLSKICH DZIAŁANIACH KONTROLNO – PREWENCYJNYCH

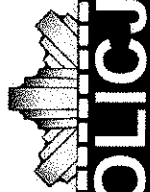
Miernikiem nr 18 monitorowany jest także udział policjantów Ruchu Drogowego w ogólnopolskich działaniach kontrolno-represyjnych na rzecz poprawy bezpieczeństwa w ruchu drogowym, którego wartość progowa ustalona została na poziomie 57%. Także ten miernik został przez nas osiągnięty i wyniósł 68,1%.



POLICJA

Ponadto policjanci RD wraz z innymi komórkami organizacyjnymi pionu prewencji uczestniczyli w szeregu działań krajowych takich jak PRĘDKOŚĆ, ALKOHOL I NARKOTYKI, PASY, TRUCK&BUS, NIECHRONIONY UCZESTNIK RUCHU DROGOWEGO, BEZPIECZNY WEEKEND, BEZPIECZNE WAKACJE/FERIE, BEZPIECZNA DRÓGA DO SZKOŁY, SMOG, TELEFONY, OGÓLNOPOLSKI POLICYJNY DZIEŃ ODBLASKÓW oraz w działaniach wojewódzkich, tj. TRZEŻWY KIERUJĄCY, BEZPIECZNE DRÓGI POWIATOWE, MOTOCYKLOWY PATROL, BEZPIECZNY PIESZY, ŚWIEĆ PRZYKŁADEM, DYSKOTEKA, ROWERZYŚCI, ŁAPKI NA KIEROWNICĘ. Prowadzono także własne działania mające na celu poprawę bezpieczeństwa uczestników ruchu drogowego.


Realizowano także czynności w ramach dwóch programów wojewódzkich na rzecz bezpieczeństwa rowerzystów oraz pieszych na drogach województwa kujawsko-pomorskiego na lata 2018-2020.



POLICJA

Należy nadmienić, że w okresach nasilonych wyjazdów związanych z wypoczynkiem, dłuższymi weekendami, jak również świętami prowadzono wzmożone działania mające na celu zapewnienie bezpieczeństwa na drogach. Także w okresie wzmożonego ruchu związanego z rozpoczęciem nauki, w rejonach placówek oświatowych większa ilość policjantów dbała o bezpieczeństwo użytkowników dróg. W 2018 roku policjanci Zespołu Ruchu Drogowego przeprowadzili 37 kontroli autobusów, którymi dzieci i młodzież oraz pracownicy zakładów pracy wyjeżdżali na wycieczki i wypoczynek. Każda prośba o przeprowadzenie kontroli autokaru, czy też zgłoszenie o wyjeździe, skutkowało stosowną kontrolą stanu technicznego pojazdu, dokumentacji oraz stanu psychofizycznego kierowcy.

Informowano także lokalne media o aktualnych zmianach w przepisach dot. ruchu drogowego, przyczynach i miejscach zdarzeń drogowych, a także o planowanych działaniach wzmożonych, ich celu i osiągniętych efektach




POLICJA

PRACA POLICJANTÓW ZESPOŁU RUCHU DROGOWEGO

Ilość osób wylegitymowanych			
Ilość osób wylegitymowanych	2017	2018	Dynamika (%)
ogółem	11716	12275	+4,77
kierujących	10410	11148	+7,08
piesznych	861	356	-58,65

Z powyższego zestawienia wynika, iż policjanci ZRD w 2018 roku odnotowali wzrost ilości osób legitymowanych, w tym kierujących. Spadła natomiast liczba wylegitymowanych pieszych uczestników ruchu.




POLICJA

Zastosowane środki prawne

Liczba zastosowanych środków prawnych	2017	2018	Dynamika (%)
ogółem	7642	7843	+2,63%
na kierujących	6966	7524	+8,01%
na pieszych	664	301	-50,66%
na pasażerów	12	18	+50 %

W okresie obejmującym sprawozdanie nastąpił wzrost zastosowanych środków prawnych wobec kierujących i pasażerów oraz spadek w stosunku do pieszych.




POLICJA

Postępowania mandatowe

Liczba nałożonych mandatów karnych	2017	2108	Dynamika (%)
ogółem	6601	3961	-39,99%
na kierujących	6392	3861	-39,59%
na pieszych	200	89	-55,5%
na pasażerów	9	11	+22,22%

Z danych zaprezentowanych w tabeli wynika, że w roku 2018 zanotowano spadek represji mandatowej w stosunku do kierujących oraz pieszych.




POLICJA

Wniosek do Sądu o ukaranie

Liczba skierowanych wniosków o ukaranie	2017	2018	Dynamika (%)
ogółem	126	90	-28,57%
na kierujących	116	85	-26,72%
na pieszych	9	4	-55,55%
na pasażerów	1	1	0%

Dane z powyższej tabeli wskazują, że w okresie sprawozdawczym nastąpił spadek ujawnionych przez policjantów ZRD wykroczeń, które zakończyły się skierowaniem wniosków o ukaranie do sądu.




POLICJA

Pouczenia

Liczba zastosowanych pouczeń	2017	2018	Dynamika (%)
ogółem	926	3792	+309,5%
na kierujących	458	3578	+681,22%
na pieszych	455	208	-54,28%
na pasażerów	2	6	+200%

W 2018 roku policjanci ZRD stosowali ogółem znacznie więcej pouczeń w porównaniu z rokiem 2017. Powyższa sytuacja spowodowana była prowadzoną od lipca ubiegłego roku akcją protestacyjną.




Pozostałe wyniki pracy ZRD

	2017	2018	Dynamika (%)
Zatrzymane prawa jazdy	79	52	-34,17%
Zatrzymane dowody rejestracyjne	313	441	+40,89%
Ujawniono kierujących w stanie nietrzeźwości i po użyciu alkoholu	133	108	- 18,79%
Zatrzymano osób NGU bez nietrzeźwych kierujących	18	13	-27,77%
Sporządzono wystąpień	20	32	+60,0%

Należy zaznaczyć, że w minionym roku na terenie działania KPP w Rypinie ujawniono łącznie 61 sprawców przestępstwa kierowania pojazdem mechanicznym po spożyciu alkoholu (art. 178a.§1 KK) oraz 90 sprawców wykroczenia kierowania po użyciu alkoholu (art. 87 .§1 i 2, 87.§1a KW).

W roku 2017 ujawniono odpowiednio 93 sprawców przestępstwa i 123 sprawców wykroczenia




POLICJA

DZIAŁALNOŚĆ PROFILAKTYCZNA



Działalność profilaktyczna funkcjonariuszy KPP w Rypinie oparta jest głównie na spotkaniach z dziećmi i młodzieżą szkolną, seniorami, na których poruszane są następujące obszary zagadnień: „Bezpieczeństwo w ruchu drogowym”, „Narkotyki, dopalacze”, „Cyberzagrożenia”, „Bezpieczeństwo w miejscach publicznych i miejscu zamieszkania”, „Bezpieczeństwo dzieci i młodzieży- edukacja dla bezpieczeństwa”, „Przemoc w rodzinie”, „Bezpieczeństwo seniorów”. Policjanci w 2018 roku przeprowadzili 674 spotkania, na których prezentowane były m.in. spoty edukacyjne oraz filmy instruktażowe.

Ponadto w 2018 roku policjanci przy współpracy z Komendą Powiatową Państwowej Straży Pożarnej w Rypinie zorganizowali działania pn. „Bezpieczne ferie 2018” skierowane do dzieci ze szkół podstawowych z powiatu rypińskiego. Działania miały na celu podniesienia świadomości o istniejących zagrożeniach związanych z zimowymi zabawami. Działania odbywały się na terenie miasta oraz wszystkich gmin. Łącznie odbyło się 9 spotkań.





POLICJA

DZIAŁALNOŚĆ PROFILAKTYCZNA cd.




POLICJA


DZIAŁALNOŚĆ PROFILAKTYCZNA cd.



POLICJA

DZIAŁALNOŚĆ PROFILAKTYCZNA cd.






POLICJA

DEBATY SPOŁECZNE

W 2018 roku na terenie działania Komendy Powiatowej Policji w Rypinie została zorganizowana debata społeczna, pt. „Bezpieczeństwo seniorów”. Debata odbyła się w dniu 10 lipca w świetlicy wiejskiej przy Urzędzie Gminy w Brzuzem przy współpracy z Komendą Powiatową Państwowej Straży Pożarnej w Rypinie. Założeniem zorganizowanej debaty było zdiagnozowanie potrzeb i oczekiwań społeczeństwa w zakresie poprawy bezpieczeństwa i porządku publicznego, a także wymiana informacji między policją a mieszkańcami.

Debata została zorganizowana według „Standardu Debat Społecznych”. Poprzedzona została omówieniem wniosków zgłaszanych przez mieszkańców podczas ubiegłorocznej debaty, która odbyła się także na terenie gminy Brzuzze.



POLICJA

DEBATY SPOŁECZNE cd.

Podczas debaty zostały przedstawione prezentacje oraz filmy zawierające:

- dane statystyczne dotyczące bezpieczeństwa w ruchu drogowym
- metody działania sprawców przestępstw popełnianych na szkodę osób starszych, w tym oszustw „na wnuczka”
- zasady bezpieczeństwa w ruchu drogowym
- zasady kwalifikowanej pierwszej pomocy



POLICJA



DEBATY SPOŁECZNE cd.


Ponadto policjanci omówili program „Dzielnicowy bliżej nas”, a także aplikację „Moja Komenda”, dzięki której w łatwy i szybki sposób można odnaleźć dzielnicowego obsługującego dany rejon. Policjanci omówili także istotę oraz sposób działania „Krajowej Mapy Zagrożeń Bezpieczeństwa”.

Podczas debaty społecznej przeprowadzone zostały badania ankietowe na temat poczucia bezpieczeństwa wśród obywateli i ich oczekiwań wobec Policji i innych podmiotów odpowiedzialnych za zapewnienie porządku i bezpieczeństwa publicznego oraz propozycje działań, koniecznych w celu podniesienia poziomu bezpieczeństwa. Każdy z uczestników debaty miał swobodny dostęp do wypowiedzi i zgłoszenia swoich uwag i wniosków.

POLICJA

DEBATY SPOŁECZNE cd.





POLICJA




RYPIŃSKA POWIATOWA KONFERENCJA


W 2018 roku odbyła się IV Rypińska Powiatowa Konferencja, której tematem było: „Co zagraża współczesnej rodzinie?”. Organizatorami byli: Komenda Powiatowa Policji w Rypinie, Starostwo Powiatowe oraz Powiatowe Centrum Pomocy Rodzinie w Rypinie.

Była ona skierowana do przedstawicieli i instytucji, które zajmują się przeciwdziałaniem zjawiskom patologicznym tj. m.in. pracowników ośrodków pomocy społecznej, domów pomocy społecznej, warsztatów terapii zajęciowej, zespołów interdyscyplinarnych, kuratorów sądowych, członków komisji rozwiązywania problemów alkoholowych, przedstawicieli szkół, przedstawicieli poradni psychologiczno-pedagogicznych. Konferencja miała na celu poszerzenie wiedzy na temat zjawisk nieakceptowanych społecznie, wymiany doświadczeń pomiędzy przedstawicielami poszczególnych instytucji, a także wypracowania zasad współpracy.

POLICJA

RYPIŃSKA POWIATOWA KONFERENCJA cd.






SŁUŻBA DYŻURNA

Służbę na stanowisku kierowania pełni 7 policjantów (5 dyżurnych i 2 zastępców dyżurnych). Czterej policjanci stanowią obsadę stanowiska kierowania posiadają specjalistyczne przeszkolenie.

W celu zapewnienia ciągłości służby w systemie dobowym obsadę stanowiska kierowania uzupełniono 3 policjantami stanowiącymi rezerwę kadrową.

W 2018 roku odnotowano dwie skargi na pracę zespołu dyżurnych, które jednakże nie zostały potwierdzone.



KADRY

Stan etatowy Komendy Powiatowej Policji w Rypinie na dzień 31.12.2018 roku wynosił 84 etaty policyjne i 13,5 etatu pracowników cywilnych.

W 2018 roku z innych jednostek do Komendy Powiatowej Policji w Rypinie zostało przeniesionych 3 funkcjonariuszy, natomiast do innej jednostki został przeniesiony 1 funkcjonariusz.

W minionym roku do służby w tut. jednostce zostało przyjętych 2 policjantów.



STAN DYSCYPLINY


W 2018 roku w Komendzie Powiatowej Policji w Rypinie nie wszczynano postępowań dyscyplinarnych.

Wszczęto natomiast 10 postępowań wyjaśniających, w wyniku których przeprowadzono rozmowy dyscyplinujące z trzema funkcjonariuszami i jedną rozmowę instruktazową.

PODSUMOWANIE

Podsumowując należy stwierdzić, że w 2018 roku nie wszystkie cele (mierniki) zostały osiągnięte. W pionie prewencji i ruchu drogowego nie osiągnięto Miernika nr 10 w zakresie liczby bezwzględnej policjantów skierowanych do służby patrolowej i obchodowej oraz w zakresie czasu reakcji na zdarzenia. Również w pionie kryminalnym częściowo zrealizowano zakładane mierniki. W 2019 roku w pracy Komendy Powiatowej Policji w Rypinie należy:


- objąć nadzorem problematykę ilości policjantów kierowanych do służby zewnętrznej, w szczególności dążyć do zmniejszenia absencji w poszczególnych komórkach organizacyjnych,
- dążyć do poprawy efektywności w zakresie ujęć sprawców na gorącym uczynku lub w bezpośrednim pościgu w 7 wybranych kategoriach przestępstw (kradzież, kradzież samochodu, kradzież z włamaniem, bójka lub pobicie, przestępstwa rozbójnicze, uszczerbek na zdrowiu, uszkodzenie mienia).



POLICJA

PODSUMOWANIE cd.

- poprawić działania w celu ograniczenia ilości wypadków drogowych, w szczególności z udziałem niechronionych uczestników ruchu drogowego,
- poprawić poziom pracy pionu operacyjnego w celu uzyskania informacji pozwalających na podjęcie spraw umorzonych wobec niewykrycia sprawcy, w szczególności dotyczących uszkodzeń i kradzieży mienia oraz ujawnienia przestępstw gospodarczych i korupcyjnych,
- wzmocnić nadzór na funkcjonariuszami prowadzącymi postępowania przygotowawcze oraz realizujących czynności operacyjno - rozpoznawcze w celu zwiększenia skuteczności ujawniania składników majątku sprawców przestępstw, podlegającego tymczasowemu zajęciu mienia i zabezpieczeniu majątkowemu,
- poprawić skuteczność zwalczania przestępstw związanych z handlem i dystrybucją środków odurzających,
- podjąć wszelkie działania w celu zwiększenia skuteczności zatrzymywania osób ukrywających się przed wymiarem sprawiedliwości.



KONIEC