


POLICJA




POLICJA

S P R A W O Z D A N I E


Z DZIAŁALNOŚCI


KOMENDY POWIATOWEJ POLICJI W RYPINIE W 2019 ROKU

POLICJA



**PRACA DOCHODZENIOWO - ŚLEDCZA
W KPP RYPIN**






W Komendzie Powiatowej Policji w Rypinie w 2019 roku wszczęto łącznie **623** postępowań przygotowawczych, w roku 2018 wszczęto 589 postępowań, co stanowi wskaźnik dynamiki – **105,7%**. W ramach prowadzonych spraw stwierdzono **739** przestępstw. W roku 2018 stwierdzono **489** przestępstw, co stanowi wskaźnik dynamiki na poziomie 151,12 %. Efekty osiągnięte w 2019 roku w zakresie wykrywalności ogólnej wyniosły **83,65 %** i wskaźnik ten jest wyższy o 0,55 % w porównaniu do roku 2018. Wskaźnik wykrywalności przestępstw plasuje naszą jednostkę na **czwarte miejscu w skali województwa**.

W zakresie przestępstw o charakterze kryminalnym ogółem stwierdzono w bieżącym roku **434** przestępstw przy **346** w roku 2018r. Wskaźnik dynamiki wyniósł **125,43%**, a wskaźnik wykrywalności **81,84%** (**II miejsce w województwie**) do 80,75% w 2018 roku.

Wskaźniki dotyczące liczby wszczęć postępowań w podstawowych siedmiu kategoriach przestępstw 17X7

	2017	2018	2019	Dynamika (%)
Kradzież cudzej rzeczy	47	41	51	124,39
Kradzież z włamaniem	25	24	30	125
Kradzież samochodu	2	4	1	25
Przestępstwa rozbójnicze	2	2	4	200
Uszkodzenie mienia	18	20	27	135
Uszkodzenie ciała	6	8	4	50
Bójki, pobicia	6	8	10	125
RAZEM	106	107	126	122,33



Wykrywalność w kategorii 17X7

Wykrywalność w kategorii 17X7 wynosi 52,85 % w 2019r. a w 2018r. 60,17%

Kradzież cudzej rzeczy


Ilość wszczęć	Ilość wszczęć	Wykrywalność	Wykrywalność	Różnica
2018	2019	2018	2019	
41	51	55,10%	43,75%	-11,35%

Kradzież z włamaniem

Ilość wszczęć 2018	Ilość wszczęć 2019	Wykrywalność 2018	Wykrywalność 2019	Różnica
24	30	62,86	52,50	-10,36

Kradzież samochodu

Ilość wszczęć 2018	Ilość wszczęć 2019	Wykrywalność 2018	Wykrywalność 2019	różnica
4	1	0%	0%	0%



Przestępstwa rozbójnicze

Ilość wszczęć 2018	Ilość wszczęć 2019	Wykrywalność 2018	Wykrywalność 2019	Różnica
2	4	100%	75%	-25%

uszkodzenie mienia


Ilość wszczęć 2018	Ilość wszczęć 2019	Wykrywalność 2018	Wykrywalność 2019	Różnica
20	27	41,18%	52,38%	11,20%

przestępstwa o charakterze gospodarczym


Ilość wszczęć 2018	Ilość wszczęć 2019	Wykrywalność 2018	Wykrywalność 2019	Różnica
73	109	76,36%	79,89%	3,53%

POLICJA

przestępstwa narkotykowe




Ilość wszczęć 2018	Ilość wszczęć 2019	Wykrywalność 2018	Wykrywalność 2019	Różnica
20	26	100%	99,19%	-0,81%




W tej kategorii w 2019r. stwierdzono 124 czyny, a w 2018r. stwierdzono 32 czyny. Ponadto zabezpieczono:

Rodzaj środka	2018r.	2019r.
marhuana	2019,25gr	663gr
amfetamina	364,08gr	247gr
metaamfetamina	80,20gr	0,97gr
haszysz	0gr	0,62gr
mefedron	0gr	-----
dopalacze	0gr	101gr
Tabletki ecstazy	530sztuk	135
plantacja	1(55 krzewów)	16 krzewów




nietrzeźwi kierujący

Ilość wszczęć 2018	Ilość wszczęć 2019	Wykrywalność 2018	Wykrywalność 2019	Różnica
53	73	100%	100%	0%



Mierniki

- Skuteczność poszukiwania osób ukrywających się przed organami ścigania bądź wymiarem sprawiedliwości (wartość oczekiwana 0,98) KPP w Rypinie osiągnęła 1,0
- Skuteczność poszukiwania osób zaginionych (wartość oczekiwana 100%) - w KPP w Rypinie brak zdarzeń,
- Wszczęcia postępowań na podstawie materiałów operacyjnych z kategorii Przestępczość Gospodarcza KPP Rypin 14,67%




Ponadto:


W KPP w Ryplinie 6,37% wszczęto postępowań przygotowawczych w przestępstwach kryminalnych na podstawie materiałów operacyjnych;


- 27,18% przestępstw stwierdzonych w przestępstwach kryminalnych na podstawie mat. oper.
- 32,53% udziału pracy operacyjnej w ustaleniu podejrzanych w przestępstwach kryminalnych.

POLICJA



**PRACA PREWENCYJNA
W KPP RYPIN**






Komenda Powiatowa Policji w Rypinie realizując zadania prewencyjne w 2019 roku była zobligowana do realizacji Miernika nr 9, który określa liczbę bezwzględną policjantów służby prewencyjnej (bez Ruchu Drogowego) skierowanych do służby patrolowej i obchodowej. Określono, że do wykonania jest nie mniej niż **4882,45** służb patrolowych i obchodowych. Wartość progowa tego miernika wyniosła **5795,85** i jest większa od założonej o **913,40** służb.

Szczegółowe dane przedstawiające liczby bezwzględne policjantów KPP Rypin skierowanych do służby w roku 2019, w porównaniu do roku ubiegłego przedstawia poniższa tabela.

LICZBA WYKONANYCH SŁUŻB PREWENCJI


(bez ruchu drogowego)

	2018	2019	Różnica
OPI	2847,87	3359,93	+505,61
DZIELNICOWI	1627,43	2176,50	+549,07
INNA SŁUŻBA PREWENCJI	363,87	265,87	-98,0
SŁUŻBY PONADNORMATYWNE	0,00	0,00	0,00
RAZEM	4839,17	5795,85	+956,68



SLUŻBY Z SIŁAMI POZAPOLICYJNYMI

ROK	OGÓŁEM	STRAŻ MIEJSKA	STRAŻ LEŚNA / RYBAČKA
2018	64	19	45
2019	91	24	67



W minionym roku nastąpił wzrost wykorzystania policjantów Ogniwa Patrolowo-Interwencyjnego i ukształtował się on na poziomie **43,43%**, a w 2018 roku wyniósł **36,29%**, co dało wzrost o **7,14%**.

Natomiast podstawową formą pełnienia służby dzielnicowego jest obchód, który polega na przemieszczaniu się w granicach przydzielonego mu rejonu służbowego i realizowaniu zadań wynikających z zakresu jego obowiązków służbowych. Czas służby dzielnicowego w obchodzie jest monitorowany Miernikiem nr 5, którego zakładany poziom wynosi **75,00%**. Czas służby dzielnicowych KPP w Rypinie przeznaczony na obchód w 2019 roku także wzrósł i wyniósł **89,77%**, co znaczy, że zakładany miernik został osiągnięty.


AKTYWNOŚĆ

Aktywność policjantów OPI i dzielnicowych w zakresie ujawniania wykroczeń przeciwko porządkowi i spokojowi publicznemu oraz bezpieczeństwu i porządkowi w komunikacji zobrażowano w sposób tabelaryczny.


Liczba ujawnionych wykroczeń przez policjantów KPP Rybin ogółem przeciwko porządkowi i spokojowi publicznemu oraz przeciwko bezpieczeństwu w komunikacji

Ujawnione wykroczenia

Komórka organizacyjna	ogółem				porządkowe		drogowe	
	2018	2019	2018	2019	2018	2019		
OPI	2514	3043	831	896	1474	1937		
Dzielnicowi	1700	1977	533	448	891	1191		
Razem	4214	5020	1364	1344	2365	3128		




Z powyższego zestawienia wynika, że w roku 2019 funkcjonariusze Wydziału Prewencji (bez Ruchu Drogowego) ujawnili ogółem **5020** wykroczeń, tj. 806 wykroczeń więcej niż w roku ubiegłym, co dało wzrost aktywności policjantów. Ponadto w minionym roku dzielnicowi sporządzili **265** meldunków informacyjnych (w roku 2018 – 237) i przeprowadzili ogółem **862** spotkania ze społeczeństwem (w 2018r. 558 spotkań). Policjanci Zespołu ds. Wykroczeń przeprowadzili **574** czynności wyjaśniających w sprawach o wykroczenia i skierowali **219** wniosków o ukaranie do Sądu Rejonowego w Rypinie. Analogicznie w roku 2018 skierowano 237 wniosków i przeprowadzono 491 czynności wyjaśniających.



CZAS REAKCJI NA ZDARZENIA

Kolejnym miernikiem prewencyjnym był czas reakcji na zdarzenia. W 2019 roku policjanci KPP w Rypinie przeprowadzili łącznie 4025 interwencji (w roku poprzednim 4185 interwencji policyjnych) na terenie powiatu rypińskiego, w tym 625 interwencji zakwalifikowano jako „Pilne”, co stanowi 15,5 % wszystkich interwencji. W roku ubiegłym wskaźnik ten wyniósł 9,0%.

Należy stwierdzić, że w 2019 roku średni czas reakcji dla interwencji zwykłych wyniósł średnio **00:09:05**, natomiast dla interwencji pilnych - **00:07:09**.



Liczba zatrzymań na gorącym uczynku względem liczby wszczętych postępowań.

W 2019 roku wzrosła liczba sprawców zatrzymanych na gorącym uczynku przestępstwa lub w bezpośrednim pościgu, gdyż zatrzymano 104 osób wobec 78 zatrzymanych w ubiegłym roku oraz zanotowano wzrost liczby postępowań wszczętych. Szczegółowo przedstawiono to w poniższej tabeli.

ZATRZYMANI NA GORĄCYM UCZYNKU

	Zatrzymania NGU			Postępowania wszczęte			Wartość osiągnięta (% NGU do liczby wszczętych postępowań)		
	2018	2019	Wzrost/ spadek	2018	2019	Wzrost/ spadek	2018	2019	Wzrost/ spadek
KPP Rypin	78	104	+26	589	623	+34	13,24	16,69	+3,45

Zatrzymania sprawców na gorącym uczynku w roku 2019 w siedmiu podstawowych kategoriach przestępstw, tj. przestępczość rozbójnicza, kradzież z włamaniem, kradzież, kradzież samochodu, bójka i pobicie, uszczerbek na zdrowiu oraz uszkodzenie mienia w stosunku do liczby postępowań wszczętych, zostały zobrazowane w poniższej tabeli w porównaniu z rokiem 2018.

	Zatrzymani NGU		Postępowania wszczęte		Wartość osiągnięta (% NGU do liczby wszczętych postępowań)			
	2018	2019	2018	2019	2018	2019		
KPP Rybin	5	6	-1	103	126	+23	4,85	4,76

Jak wynika z przedstawionych danych wartość uzyskana w ubiegłym roku pogorszyła się w stosunku do roku 2018 o 0,09%.


Procentowy udział liczby zatrzymanych lub doprowadzonych do wytrzeźwienia w ogólnej liczbie sprawców przemocy w rodzinie

Wskaźnik ten został wprowadzony przez Komendanta Głównego Policji w 2014 roku i jego pożądanym poziomem dla naszego województwa został określony na poziomie **58,34%**. W 2019 roku w dalszym ciągu jest kontynuowane monitorowanie tego wskaźnika i utrzymana została jego wartość pożądana na niezmiennym poziomie.

Udział liczby zatrzymanych lub doprowadzonych do wytrzeźwienia w ogólnej liczbie sprawców przemocy domowej w 2019 roku


	Liczba zatrzymanych	Liczba doprowadzonych do wytrzeźwienia	Liczba sprawców przemocy ogółem	Uzyskany wskaźnik (%)
KPP Rypin	8	57	88	73,86%

Z danych przedstawionych w tabeli wynika, że miernik został zrealizowany i wyniósł 73,86%.



PRZEMOC W RODZINIE

W 2019 roku przeprowadzono ogółem **4025** interwencji, w tym **472** interwencji domowe. W analizowanym okresie na terenie działania Komendy Powiatowej Policji w Rypinie przeprowadzono **88** interwencji domowych, gdzie stwierdzono przemoc i sporządzono notatki urzędowe dotyczące przemocy w rodzinie tzw. „Niebieskie Karty formularz A”, który następnie przekazywany jest do Zespołu Interdyscyplinarnego. Następnie Zespoły podejmują wszelkie działania pomocnicze rodzinie, współpracując w tym zakresie z dzielnicowymi. W wyniku podjętych działań na miejscu interwencji **57** sprawców przemocy doprowadzono do policyjnych pomieszczeń dla osób zatrzymanych w celu ich wytrzeźwienia oraz zapewnienia bezpieczeństwa członkom rodziny. Ponadto wszczęto **31** postępowań przygotowawczych o czyn z art. 207 par. 1 kk, z których to **12** zakończyło się skierowaniem aktu oskarżenia do Sądu Rejonowego w Rypinie.



KRAJOWA MAPA ZAGROŻEŃ BEZPIECZEŃSTWA

W dniu 9 września 2016 roku w województwie kujawsko-pomorskim zostało uruchomione narzędzie w postaci Krajowej Mapy Zagrożeń Bezpieczeństwa jako jeden z elementów procesu zarządzania bezpieczeństwem publicznym. Od tej daty policjanci KPP w Rypinie realizują zadania związane z prawidłowym funkcjonowaniem KMZB w granicach administracyjnych powiatu rypińskiego.

Z dniem 30 stycznia 2019r. została dodana nowa kategoria zagrożenia bezpieczeństwa pn. „Miejsce niebezpiecznej działalności rozywkowej” Następnie dokonano zmiany nazwy zagrożenia „Bezdomność” zastępując ją „Osoba bezdomna wymagająca pomocy”, o co wnioskował m.in. Rzecznik Praw Obywatelskich. Dodano także kolejny status zagrożenia – **Potwierdzone/przekazane poza Policję**, możliwy do zastosowania w przypadku potwierdzenia zagrożenia, którego wyeliminowanie pozostaje w gestii podmiotów pozapolicyjnych. W KPP w Rypinie skorzystano z tej możliwości w przypadku 18-stu zgłoszeń.


W okresie minionego roku internauci nanieśli na KMZB łącznie 235 zagrożeń, które zaobserwowali na obszarze działania KPP Rypin. W roku ubiegłym takich zgłoszeń odnotowano 118. Wszystkie zgłoszenia zostały poddane weryfikacji, w wyniku czego 125 zgłoszeń zostało pozytywnie zweryfikowanych i nadano im status „POTWIERDZONE”, w tym 29 zgłoszeń „POTWIERDZONOWYELIMINOWANO” co stanowi łącznie 53,19% wszystkich zgłoszeń. Natomiast 86 zgłoszeń zostało zweryfikowanych jako „NIEPOTWIERDZONE” oraz 5 potraktowano jako „ZART/POMYŁKA.

Najwięcej zagrożeń w granicach powiatu rypińskiego internauci nanieśli w kategorii:

- Przekraczanie dozwolonej prędkość - 53
- Nieprawidłowe parkowanie - 23
- Spożywanie alkoholu w miejscu niedozwolonym - 46
- Grupowanie się nieletrnich zagrożonych demoralizacją - 18


Ilość zgłoszeń w poszczególnych kategoriach przedstawia poniższa tabela:

Kategoria	Ilość zgłoszeń	Potwierdzone	Niepotwierdzone	Wylimitowane	Zart/ pomyłka	Przekazane
Akty wandalizmu	8	5	1	2	-	-
Grupowanie się nieletnich zagrożonych demoralizacją	18	4	14	-	-	-
Niszczenie zieleni	1	-	1	-	-	-
Nielegalne rajdy samochodowe	9	1	7	1	-	-
Nieprawidłowe parkowanie	23	8	2	12	1	-
Dzikie wysypiska śmieci	5	1	2	-	-	-
Niewłaściwa infrastruktura drogowa	14	11	2	1	-	-
Przekraczanie dopuszczalnej prędkości	53	32	11	10		




Ilość zgłoszeń w poszczególnych kategoriach przedstawia poniższa tabela:
cd.

Kategoria	Ilość zgłoszeń	Potwierdzone	Niepotwierdzone	Wylimminowane	Żart/ pomyłka	Przekaza ne
Spożywanie alkoholu w miejscu nieodzwolonym	46	25	18	-	2	1
Używanie środków odurzających	12	-	12	--	-	-
Walęsające się bezzańskie psy	9	3	3	-	2	1
Znęcanie się nad zwierzętami	3	-	1	-	-	2
Zła organizacja ruchu drogowego	8	2	5	1	-	-
Osoba bezdomna wymagająca pomocy	19	2	3	-	-	14
Zebractwo	3	1	2	-	-	-



DZIAŁANIA OFICERA PRASOWEGO

W 2019 roku w dalszym ciągu prowadzono działania propagandowe i informacyjne za pośrednictwem telewizji kablowej - TV Rypin, a także lokalnych gazet, min: Kronika Rypińska, Czas Rypina, Tygodnik CRY, Gazeta Powiatu Rypińskiego, a także Gazety Pomorskiej i Nowości.




Za pośrednictwem lokalnych mediów oficer prasowy Komendanta Powiatowego Policji w Rypinie przekazywał informacje oraz rady mające na celu kreowanie postaw społecznych wyrażających dezaprobatę dla czynów niezgodnych z prawem. Informował lokalne media o zdarzeniach kryminalnych, drogowych i innych mających wpływ na poczucie bezpieczeństwa obywateli lub budzących duże zainteresowanie społeczne oraz także o podejmowanych działaniach kształtując w ten sposób pozytywny wizerunek Policji. Przekazano 174 takie komunikaty. W efekcie tych działań mieszkańcy coraz częściej informują Policję o zauważonych przestępstwach i wykroczeniach, a także widząc zdecydowanie w działaniu godzą się składać zeznania.

W lokalnych mediach promowano wizerunek policjanta – osoby przyjaznej i służącej pomocą mieszkańcom, a zarazem zdecydowanie działającej wobec przestępców. Pomagają w tym spektakularne sukcesy Policji – ratowanie życia ludzkiego zatrzymanie w krótkim czasie sprawców przestępstw szczególnie bulwersujących lokalną społeczność, np. kradzież, kradzież z włamaniem czy pobicie.

**Stan bezpieczeństwa ruchu drogowego
w 2018 roku**





DZIAŁANIA POLICJI UKIERUNKOWANE NA POPRAWĘ BEZPIECZEŃSTWA W RUCHU DROGOWYM

STAN KADROWY ZESPOŁU RUCHU DROGOWEGO


W strukturze Wydziału Prewencji i Ruchu Drogowego KPP w Ryplinie wyodrębniony jest Zespół Ruch Drogowego o niezmiennym stanie etatowym w porównaniu z rokiem 2018 i wynosi 9 policjantów, z których 7 posiada przeszkolenie specjalistyczne - pozostali oczekują na takie przeszkolenie.

PODSUMOWANIE STANU BEZPIECZEŃSTWA

Z danych zarejestrowanych w aplikacji KSIP WWWW SEWIK wynika, że w 2019 roku odnotowano następującą liczbę zdarzeń i ich skutki, które porównano do roku 2018

Zdarzenia drogowe i ich skutki

	2018	2019	Wzrost/spadek	Dynamika (%)
Wypadki	17	17	0	0,00%
Zabici	0	8	+8	+800%
Ranni	19	16	-3	-15,79%
Kolizje	457	416	-41	-8,65%



Jak wynika z powyższych danych w 2019 roku liczba wypadków utrzymała się na poziomie roku ubiegłego, niestety śmierć poniosło osiem osób. Odnotowano natomiast mniejszą ilość kolizji drogowych o 8,97% oraz spadek liczby osób rannych o 15,79%.

Sprawcy zdarzeń drogowych

Sprawca	Wypadki		Kolizje		Dynamika % wypadki	Dynamika % kolizje
	2018	2019	2018	2019		
pieszy	1	2	5	3	+100%	-40,00%
kierujący	14	15	353	332	+7,14%	-5,95%
współwina	0	0	11	6	0%	-45,45%
Inne przyczyny	2	0	88	75	-100,0%	-14,77%

Z danych przedstawionych w tabeli wynika, że w roku 2019 do większości zdarzeń kwalifikowanych zarówno jako wypadki i kolizje przyczyniali się kierujący pojazdami.

Przyczyny zdarzeń drogowych przedstawiają poniższe tabele. Należy tutaj zaznaczyć, że do wypadków i kolizji dochodzi najczęściej z powodu niedostosowania prędkości do warunków ruchu, nieustąpienie pierwszeństwa oraz z nieprawidłowego wymijania, omijania i cofania. Kierowanie w stanie nietrzeźwości było przyczyną 16 zdarzeń drogowych.

Przyczyny zdarzeń drogowych


	2018	2019	Dynamika (%)
Kierowanie w stanie nietrzeźwości	10	16	+60,0%
Nieustąpienie pierwszeństwa	68	72	+5,88%
Nieprawidłowe wyprzedzanie	26	18	-30,77%
Niedostosowanie prędkości do warunków ruchu	87	81	-6,90%
Nieprawidłowe wymijanie, omijanie, cofanie	45	68	+51,11%
Niezachowanie bezp. odległ. między pojazdami	74	47	-36,49%
Inne przyczyny	24	32	+33,33%

**PROCENTOWY UDZIAŁ POLICJANTÓW ZRD PEŁNIĄCYCH
BEZPOŚREDNIO SŁUŻBĘ NA DROGACH**

Zapewnienie optymalnej liczby policjantów Ruchu Drogowego pełniących bezpośrednio służbę na drogach monitorowany jest Miernikiem nr 14, co ma zapewnić właściwy nadzór nad ruchem drogowym oraz bezpieczeństwo użytkowników dróg. Miernik ten określa średniodobową liczbę policjantów kierowanych do służby na drodze. Wartość oczekiwana określona została dla naszej jednostki na poziomie 4,36. W minionym roku średnio w ciągu doby 5,25 funkcjonariuszy ZRD nadzorowało ciągi komunikacyjne, co pozwoliło osiągnąć założony miernik.


**UDZIAŁ POLICJANTÓW RD W OGÓLNOPOLSKICH DZIAŁANIACH
KONTROLNO – PREWENCYJNYCH**

Miernikiem nr 16 monitorowany jest także udział policjantów Ruchu Drogowego w ogólnopolskich działaniach kontrolno-prewencyjnych na rzecz poprawy bezpieczeństwa w ruchu drogowym, którego wartość progowa ustalona została na poziomie 60,0%. Także ten miernik został przez nas osiągnięty i wyniósł 72,3%.




Ponadto policjanci RD wraz z innymi komórkami organizacyjnymi pionu prewencji uczestniczyli w szeregu działań krajowych takich jak PRĘDKOŚĆ, ALKOHOL I NARKOTYKI, PASY, TRUCK&BUS, NIECHRONIONY UCZESTNIK RUCHU DROGOWEGO, BEZPIECZNY WEEKEND, BEZPIECZNE WAKACJE/FERIE, BEZPIECZNA DROGA DO SZKOŁY, SMOG, TELEFONY, ZNICZ oraz w działaniach wojewódzkich, tj. TRZEŻWY KIERUJĄCY, ALKOHOL I NARKOTYKI, MOTOCYKLOWY PATROL, BEZPIECZNY PIESZY, ŚWIEĆ PRZYKŁADEM, DYSKOTEKA, PRĘDKOŚĆ. Prowadzono także własne działania mające na celu poprawę bezpieczeństwa uczestników ruchu drogowego.

Realizowano także czynności w ramach dwóch programów wojewódzkich na rzecz bezpieczeństwa rowerzystów oraz pieszych na drogach województwa kujawsko-pomorskiego na lata 2018-2020.



Należy nadmienić, że w okresach nasilonych wyjazdów związanych z wypoczynkiem, dłuższymi weekendami, jak również świętami prowadzono wzmożone działania mające na celu zapewnienie bezpieczeństwa na drogach. Także w okresie wzmożonego ruchu związanego z rozpoczęciem nauki, w rejonach placówek oświatowych większa ilość policjantów dbała o bezpieczeństwo użytkowników dróg. W 2019 roku policjanci Zespołu Ruchu Drogowego przeprowadzili 87 kontroli autobusów, którymi dzieci i młodzież wyjeżdżali na wycieczki i wypoczynek. Każda prośba o przeprowadzenie kontroli autokaru, czy też zgłoszenie o wyjeździe, skutkowało stosowną kontrolą stanu technicznego pojazdu, dokumentacji oraz stanu psychofizycznego kierowcy.

Informowano także lokalne media o aktualnych zmianach w przepisach dot. ruchu drogowego, przyczynach i miejscach zdarzeń drogowych, a także o planowanych działaniach wzmożonych, ich celu i osiągniętych efektach



PRACA POLICJANTÓW ZESPOŁU RUCHU DROGOWEGO

Ilość osób wylegitymowanych			
Ilość osób wylegitymowanych	2018	2019	Dynamika (%)
ogółem	12275	13171	+7,30%
kierujących	11148	12450	+11,68%
pieszych	356	186	-47,75%

Z powyższego zestawienia wynika, iż policjanci ZRD w 2019 roku odnotowali wzrost ilości osób wylegitymowanych, w tym kierujących. Spadła natomiast liczba wylegitymowanych pieszych uczestników ruchu.

Zastosowane środki prawne

Liczba zastosowanych środków prawnych	2018	2019	Dynamika (%)
ogółem	7843	7718	-1,59%
na kierujących	7524	7610	+1,14%
na pieszych	301	87	-71,09%
na pasażerów	18	21	+16,66%

W okresie obejmującym sprawozdanie nastąpił nieznaczny spadek liczby zastosowanych środków prawnych, w tym szczególnie w stosunku do pieszych. Wzrosła natomiast liczba środków prawnych zastosowanych wobec kierujących i pasażerów.

Postępowania mandatowe

Liczba nałożonych mandatów karnych	2018	2019	Dynamika (%)
ogółem	3961	4105	+3,63%
na kierujących	3861	4070	+5,41%
na pieszych	89	27	-69,66%
na pasażerów	11	8	-27,27%

Z danych zaprezentowanych w tabeli wynika, że w roku 2018 zanotowano spadek represji mandatowej w stosunku do pieszych oraz pieszych.

Wniosek do Sądu o ukaranie


Liczba skierowanych wniosków o ukaranie	2018	2019	Dynamika (%)
ogółem	126	117	-7,14%
na kierujących	116	114	-1,72%
na pieszych	9	3	-66,66%
na pasażerów	1	0	-100,0%

Dane z powyższej tabeli wskazują, że w okresie sprawozdawczym nastąpił spadek ujawnionych przez policjantów ZRD wykroczeń, które zakończyły się skierowaniem wniosków o ukaranie do sądu.

Pouczenia

Liczba zastosowanych pouczeń		2018	2019	Dynamika (%)
ogółem		3792	3613	-4,72%
na kierujących		3578	3540	-1,06%
na pieszych		208	60	-71,15%
na pasażerów		6	13	+116,66%

W 2019 roku policjanci ZRD stosowali ogółem mniej pouczeń kierujących i pieszych w porównaniu z rokiem 2018. wzrosła natomiast liczba pouczeń pasażerów.



Pozostałe wyniki pracy ZRD

	2018	2019	Dynamika (%)
Zatrzymane prawa jazdy	52	74	+42,30%
Zatrzymane dowody rejestracyjne	441	628	+42,40%
Ujawniono kierujących w stanie nietrzeźwości i po użyciu alkoholu	108	127	+17,59%
Sporządzono wystąpień	32	24	-25,0%


Należy zaznaczyć, że w minionym roku zatrzymano 21 praw jazdy w związku z przekroczeniem dozwolonej prędkości powyżej 50km/h na obszarze zabudowanym. Ponadto ogółem na terenie działania KPP w Ryplinie ujawniono łącznie 75 sprawców przestępstwa kierowania pojazdem mechanicznym w stanie nietrzeźwości (art. 178a.§1 KK) oraz 117 sprawców wykroczenia kierowania po użyciu alkoholu (art. 87. §1 i 2, 87.§1a KW). Łącznie z ruchu drogowego wyeliminowano 192 nietrzeźwych kierujących.

W roku 2018 ujawniono odpowiednio 61 sprawców przestępstwa i 90 sprawców wykroczenia.

DZIAŁALNOŚĆ PROFILAKTYCZNA

Działalność profilaktyczna funkcjonariuszy KPP w Rypinie oparta jest głównie na spotkaniach z dziećmi i młodzieżą szkolną, seniorami, na których poruszane są następujące obszary zagadnień:

„Bezpieczeństwo w ruchu drogowym”, „Narkotyki, dopalacze”, „Cyberzagrożenia”, „Bezpieczeństwo w miejscach publicznych i miejscu zamieszkania”, „Bezpieczeństwo dzieci i młodzieży-edukacja dla bezpieczeństwa”, „Przemoc w rodzinie”, „Bezpieczeństwo seniorów”. Policjanci Wydziału Prewencji i Ruchu Drogowego w 2019 roku przeprowadzili 141 spotkań z młodzieżą szkolną, na których prezentowane były m.in. spoty edukacyjne oraz filmy instruktażowe. Ponadto w 2019 roku zorganizowano działania pn. „Bezpieczne ferie 2019” skierowane do dzieci ze szkół podstawowych z powiatu rypińskiego. Działania miały na celu podniesienia świadomości o istniejących zagrożeniach związanych z zimowymi zabawami. Działania odbywały się na terenie miasta oraz wszystkich gmin. Łącznie odbyło się 7 spotkań.




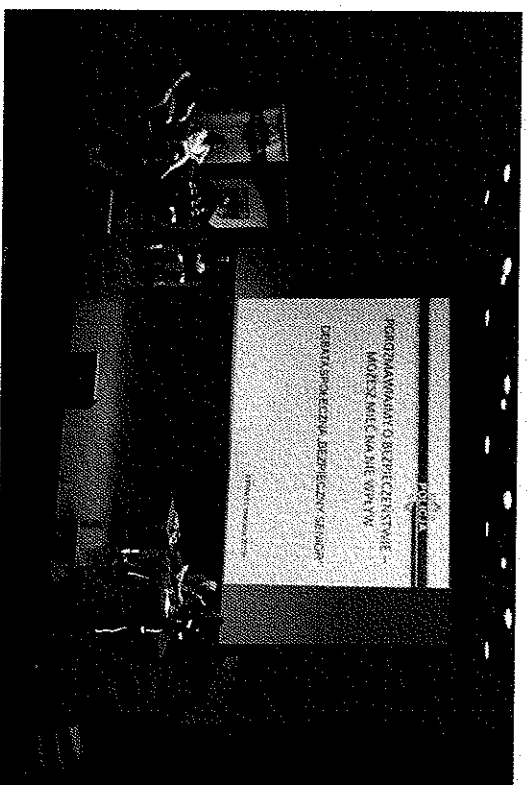
DEBATY SPOŁECZNE

W 2019 roku na terenie działania Komendy Powiatowej Policji w Rypinie została zorganizowana debata społeczna, pt. „Bezpieczeństwo seniorów”. Debata odbyła się w dniu 11 czerwca w sali kina „Bałtyk” w Rypinie przy współpracy z Komendą Powiatową Państwowej Straży Pożarnej w Rypinie. Założeniem zorganizowanej debaty było zdiagnozowanie potrzeb i oczekiwań społeczeństwa w zakresie poprawy bezpieczeństwa i porządku publicznego, a także wymiana informacji między policją a mieszkańcami.

Debata została zorganizowana według „Standardu Debat Społecznych”.



DEBATY SPOLECZNE cd.

Ponadto policjanci omówili program „Dzielnicowy bliżej nas”, a także aplikację „Moja Komenda”, dzięki której w łatwy i szybki sposób można odnaleźć dzielnicowego obsługującego dany rejon. Policjanci omówili także istotę oraz sposób działania „Krajowej Mapy Zagrożeń Bezpieczeństwa”.




DEBATY SPOŁECZNE cd.


Podczas debaty społecznej przeprowadzone zostały badania ankietowe na temat poczucia bezpieczeństwa wśród obywateli i ich oczekiwań wobec Policji i innych podmiotów odpowiedzialnych za zapewnienie porządku i bezpieczeństwa publicznego oraz propozycje działań, koniecznych w celu podniesienia poziomu bezpieczeństwa. Każdy z uczestników debaty miał swobodny dostęp do wypowiedzi i zgłoszenia swoich uwag i wniosków.



RYPIŃSKA POWIATOWA KONFERENCJA

W 2019 roku odbyła się V Rypińska Powiatowa Konferencja, której tematem było: „Współczesne zagrożenia-jak im przeciwdziałać”. Organizatorami byli: Komenda Powiatowa Policji w Rypinie, Starostwo Powiatowe oraz Powiatowe Centrum Pomocy Rodzinie w Rypinie.






POLICJA

Była ona skierowana do przedstawicieli i instytucji, które zajmują się przeciwdziałaniem zjawiskom patologicznym tj. m.in. pracowników ośrodków pomocy społecznej, domów pomocy społecznej, warsztatów terapii zajęciowej, zespołów interdyscyplinarnych, kuratorów sądowych, członków komisji rozwiązywania problemów alkoholowych, przedstawicieli szkół, przedstawicielej poradni psychologiczno-pedagogicznych. Konferencja miała na celu poszerzenie wiedzy na temat zjawisk nieakceptowanych społecznie, wymiany doświadczeń pomiędzy przedstawicielami poszczególnych instytucji, a także wypracowania zasad współpracy. Głównym prelegentem podczas konferencji była Pani Sędzia Anna Maria Wesółowska, która jest prawnikiem z ogromnym doświadczeniem.






SŁUŻBA DYŻURNIA

Służbę na stanowisku kierowania pełni 7 policjantów (5 dyżurnych i 2 zastępców dyżurnych). Pięciu policjantów stanowiących obsadę stanowiska kierowania posiada specjalistyczne przeszkolenie.

W celu zapewnienia ciągłości służby w systemie dobowym obsadę stanowiska kierowania uzupełniono 3 policjantami stanowiącymi rezerwę kadrową.

W 2019 roku nie odnotowano skarg na pracę zespołu dyżurnych.




KADRY

Stan etatowy Komendy Powiatowej Policji w Rypinie na dzień 31.12.2019 roku wynosił 83 etaty policyjne i 13,5 etatu pracowników cywilnych.

W 2019 roku z innych jednostek do Komendy Powiatowej Policji w Rypinie zostało przeniesionych 2 funkcjonariuszy, natomiast do innej jednostki został przeniesiony 1 funkcjonariusz.

W minionym roku ze służby w tut. jednostce odeszło trzech policjantów.



STAN DYSCYPLINY

W 2019 roku w Komendzie Powiatowej Policji w Rypinie nie wszczynano postępowań dyscyplinarnych.


Przeprowadzono natomiast 7 czynności wyjaśniających, w wyniku których przeprowadzono rozmowę dyscyplinującą z jednym funkcjonariuszem. W pozostałych przypadkach nie stwierdzono naruszenia dyscypliny służbowej.

PODSUMOWANIE

Podsumowując należy stwierdzić, że w 2019 roku większość celów i mierników zostało osiągniętych. W pionie prewencji i ruchu drogowego należy dążyć do poprawy w zakresie czasu reakcji na zdarzenia oraz dołożyć wszelkich starań do ograniczenia liczby zdarzeń drogowych, szczególnie ze skutkiem śmiertelnym.


Ponadto w 2020 roku w pracy Komendy Powiatowej Policji w Rypinie należy:

- dążyć do poprawy efektywności w zakresie ujęć sprawców na gorącym uczynku lub w bezpośrednim pościgu w 7 wybranych kategoriach przestępstw (kradzież, kradzież samochodu, kradzież z włamaniem, bójka lub pobicie, przestępstwa rozbójnicze, uszczerbek na zdrowiu, uszkodzenie mienia).
- dążyć do poprawy efektywności w zakresie ujęć sprawców na gorącym uczynku lub w bezpośrednim pościgu w 7 wybranych kategoriach przestępstw (kradzież, kradzież samochodu, kradzież z włamaniem, bójka lub pobicie, przestępstwa rozbójnicze, uszczerbek na zdrowiu, uszkodzenie mienia).



PODSUMOWANIE cd.

- poprawić działania w celu ograniczenia ilości wypadków drogowych, w tym z udziałem niechronionych uczestników ruchu drogowego,
- poprawić poziom pracy pionu operacyjnego w celu uzyskania informacji pozwalających na podjęcie spraw umorzonych wobec niewykrycia sprawcy, w szczególności dotyczących uszkodzeń i kradzieży mienia oraz ujawnienia przestępstw gospodarczych i korupcyjnych,
- wzmocnić nadzór na funkcjonariuszami prowadzącymi postępowania przygotowawcze oraz realizujących czynności operacyjno - rozpoznawcze w celu zwiększenia skuteczności ujawniania składników majątku sprawców przestępstw, podlegającego tymczasowemu zajęciu mienia i zabezpieczeniu majątkowemu,
- poprawić skuteczność zwalczania przestępstw związanych z handlem i dystrybucją środków odurzających,
- podjąć wszelkie działania w celu zwiększenia skuteczności zatrzymywania osób ukrywających się przed wymiarem sprawiedliwości.



KONIEC