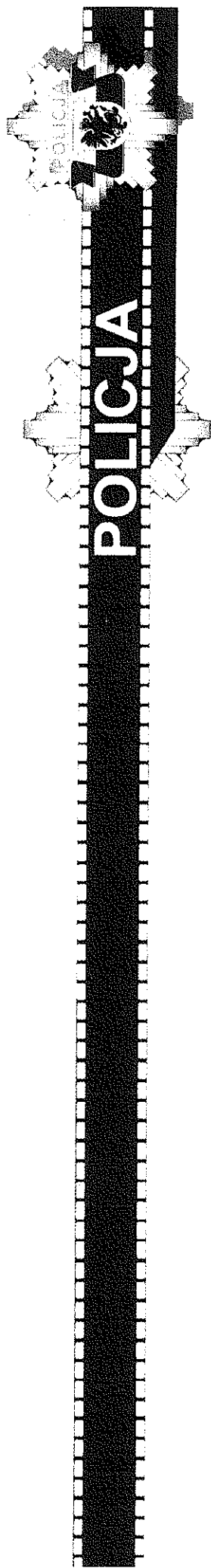



# **S P R A W O Z D A N I E**


**Z DZIAŁALNOŚCI**

**KOMENDY POWIATOWEJ POLICJI W RYPINIE W 2020 ROKU**



**PRACA DOCHODZENIOWO - ŚLEDCZA  
w KPP RYPIN**

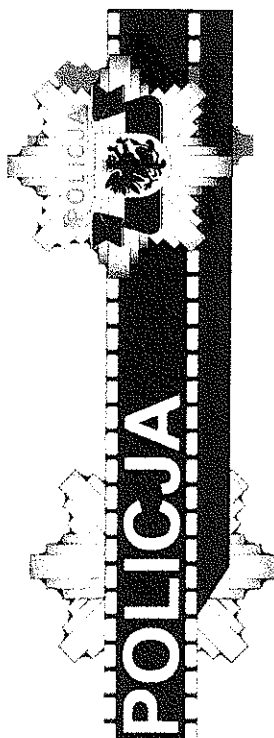




## POLICJA

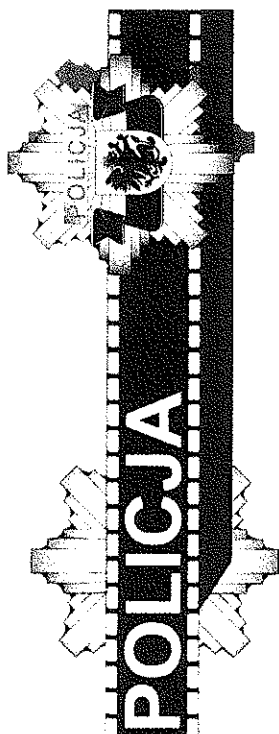
W Komendzie Powiatowej Policji w Rypinie w 2020 roku wszczęto łącznie 520 postępowań przygotowawczych, natomiast w roku ubiegłym 623 postępowania, co stanowi wskaźnik dynamiki 83,47%. W ramach prowadzonych spraw stwierdzono 636 przestępstw. W roku 2019 stwierdzono 739 przestępstw, co stanowi wskaźnik dynamiki na poziomie 86,06 %. Efekty osiągnięte w 2020 roku w zakresie wykrywalności ogólnej wyniosły 85,58 % i wskaźnik ten jest wyższy o 1,93 % w porównaniu do roku poprzedniego. Wskaźnik wykrywalności przestępstw plasuje naszą jednostkę na trzecim miejscu w skali województwa .

W zakresie przestępstw o charakterze kryminalnym ogółem stwierdzono 303 przestępstwa przy 392 w roku 2019. Wskaźnik dynamiki wyniósł 77,3%, a wskaźnik wykrywalności 85,65% (I miejsce w województwie) do 81,84% w 2019 roku.



## Wskaźniki dotyczące liczby wszczęć postępowań w podstawowych siedmiu kategoriach przestępstw 17X7

	2018	2019	2020	Dynamika (%)
Kradzież cudzej rzeczy	41	51	56	109,8
Kradzież z włamaniem	24	30	27	90
Kradzież samochodu	4	1	9	900
Przestępstwa różbójnicze	2	4	1	25
Uszkodzenie mienia	20	27	17	62,96
Uszkodzenie ciała	8	4	6	150
Bójka, pobicie	8	10	5	50
<b>RAZEM</b>	<b>107</b>	<b>126</b>	<b>112</b>	<b>88,89</b>



## Wykrywalność w kategorii 17X7

Wykrywalność w kategorii 17X7 wyniosła 78,48 %, a w roku ubiegłym 52,85%

### Kradzież cudzej rzeczy


Ilość wszczęć 2019	Ilość wszczęć 2020	Wykrywalność 2019	Wykrywalność 2020	Różnica
51	56	43,75%	85,09%	41,34%

### Kradzież z włamaniem

Ilość wszczęć 2019	Ilość wszczęć 2020	Wykrywalność 2019	Wykrywalność 2020	Różnica
30	27	52,50%	56,76%	4,26%

### Kradzież samochodu

Ilość wszczęć 2019	Ilość wszczęć 2020	Wykrywalność 2019	Wykrywalność 2020	Różnica
1	9	0%	0%	0%



### przestępstwa rozbójnicze


Ilość wszczęć 2019	Ilość wszczęć 2020	Wykrywalność 2019	Wykrywalność 2020	Różnica
4	1	75%	-----	

### uszkodzenie mienia

Ilość wszczęć 2019	Ilość wszczęć 2020	Wykrywalność 2019	Wykrywalność 2020	Różnica
27	17	52,38%	42,86%	-9,52%


### Nietrzeźwi kierujący

Ilość wszczęć 2019	Ilość wszczęć 2020	Wykrywalność 2019	Wykrywalność 2020	Różnica
73	70	100%	100%	0%




### przestępstwa o charakterze gospodarczym

Ilość wszczęć 2019	Ilość wszczęć 2020	Wykrywalność 2019	Wykrywalność 2020	Różnica
109	98	79,89%	69,39%	-10,51%



### przestępstwa narkotykowe



Ilość wszczęć 2019	Ilość wszczęć 2020	Wykrywalność 2019	Wykrywalność 2020	Różnica
26	38	99,19%	98,15%	-1,05%



**W tej kategorii w 2020r. stwierdzono 54 czyny, a w 2019r. 124 czyny. W wyniku podjętych czynności zabezpieczono:**


<b>Rodzaj środka</b>	<b>2019r.</b>	<b>2020r.</b>
Marihuana	663 gr	20258 gr
Amfetamina	247 gr	530 gr
Metaamfetamina	0,97 gr	13,66 gr
Haszysz	0,62 gr	----
Dopalacze	101 gr	581,71 gr
Tabletki ecstazy	135 szt.	433 szt.
Plantacje	16 krzewów	46 krzewów








## Mierniki

- Skuteczność poszukiwania osób ukrywających się przed organami ścigania bądź wymiarem sprawiedliwości -wartość oczekiwana 0,98 , wartość osiągnięta 0,93
- Skuteczność poszukiwania osób zaginionych-wartość oczekiwana 100% - KPP w Rypinie brak zdarzeń,
- 14,2% postępowań w kategorii Przestępczość Gospodarcza wszczęto na podstawie materiałów operacyjnych
- 8,4% postępowań przygotowawczych w przestępstwach kryminalnych wszczęto na podstawie materiałów operacyjnych;
- 15% przestępstw stwierdzonych w przestępstwach kryminalnych wszczęto na podstawie materiałów operacyjnych;
- 31% udziału pracy operacyjnej w ustaleniu podejrzanych w przestępstwach kryminalnych




# PRACA PREWENCYJNA





Komenda Powiatowa Policji w Rypinie realizując zadania prewencyjne w 2020 roku była zobligowana do realizacji Miernika nr 11, który określa liczbę bezwzględną policjantów służby prewencyjnej (bez Ruchu Drogowego) skierowanych do służby patrolowej i obchodowej. Określono, że do wykonania jest nie mniej niż **4882,16** służb patrolowych i obchodowych. Wartość progowa tego miernika wyniosła **6604,86** i jest większa od założonej o **1722,7** służb.

Szczegółowe dane przedstawiające liczby bezwzględne policjantów KPP Rypin skierowanych do służby w roku 2020, w porównaniu do roku ubiegłego przedstawia poniższa tabela.




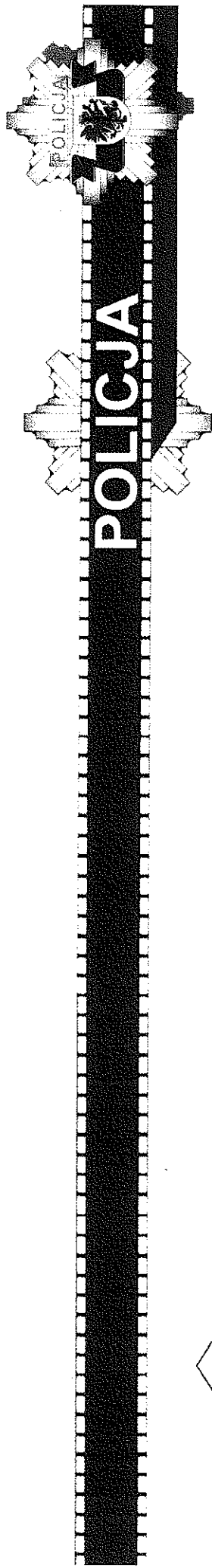
# POLICJA

## LICZBA WYKONANYCH SŁUŻB PREWENCJI (bez ruchu drogowego)

	2019r.	2020r.	Różnica
Ogniwo Patrolowo- Interwencyjne	3353,48	4063,68	+710,20
Rewir Dzielnicowych	2176,50	2282,18	+105,68
Inne służby prewencji	265,87	259.0	-6,87
Razem	5795,85	6604,86	+809,01

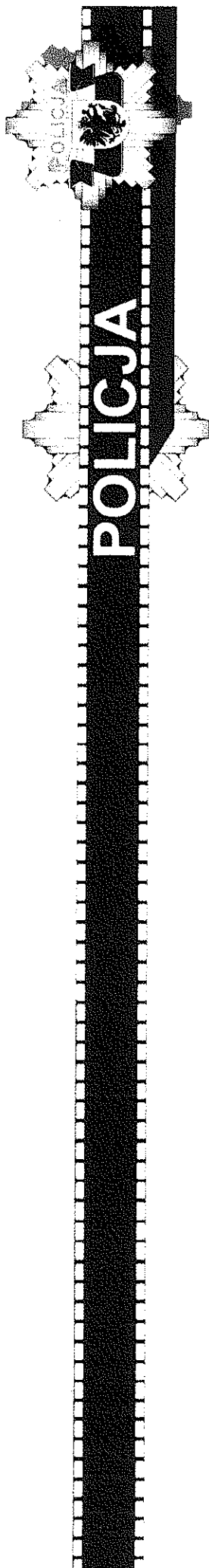
## SŁUŻBY Z SIŁAMI POZAPOLICYJNYMI

	OGÓŁEM	STRAŻ MIEJSKA	STRAŻ LEŚNA/RYBACKA
Rok 2019	91	24	67
Rok 2020	74	19	55



W minionym roku nastąpił wzrost wykorzystania policjantów Ogniwa Patrolowo-Interwencyjnego i ukształtował się on na poziomie 51,77%, a w 2019 roku wyniósł 43,43%, co dało wzrost o 8,34%.

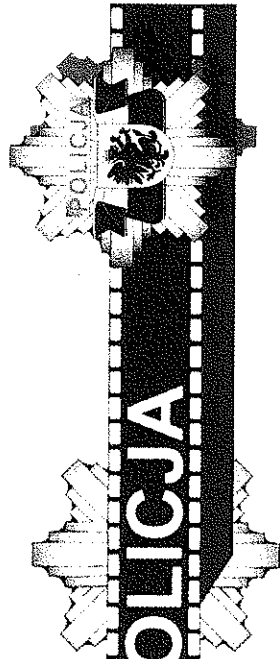
Natomiast podstawową formą pełnienia służby dzielnicowego jest obchód, który polega na przemieszczaniu się w granicach przydzielonego mu rejonu służbowego i realizowaniu zadań wynikających z zakresu jego obowiązków służbowych. Czas służby dzielnicowego w obchodzie jest monitorowany Miernikiem nr 6, którego zakładany poziom wynosi 75,00%. Czas służby dzielnicowych KPP w Rypinie przeznaczony na obchód w 2020 roku także wzrósł i wyniósł 87,14%, co znaczy, że zakładany miernik został osiągnięty.



## AKTYWNOŚĆ

Aktywność policjantów OPI i dzielnicowych w zakresie ujawniania wykroczeń przeciwko porządkowi i spokojowi publicznemu oraz bezpieczeństwu i porządkowi w komunikacji zobrazowano w sposób tabelaryczny.


		Ujawnione wykroczenia			
		Porządkowe		Drogowe	
Ogółem		2019	2020	2019	2020
OPI	3043	3214	896	1537	1309
RD	1977	1294	448	405	565
Razem	5020	4508	1344	1942	1874



## POLICJA

Z powyższego zestawienia wynika, że w roku 2020 funkcjonariusze Wydziału Prewencji (bez Ruchu Drogowego) ujawnili ogółem **4508** wykroczeń, tj. **512** wykroczeń mniej niż w roku ubiegłym, co było spowodowane wystąpieniem zagrożenia epidemicznego i koniecznością realizacji czynności z tym związanych, m.in. kontrolą przestrzegania kwarantanny oraz ograniczeniem kontroli w ruchu drogowym. Ponadto w minionym roku dzielnicowi sporządzili **253** meldunki informacyjne i przeprowadzili ogółem **540** spotkań ze społeczeństwem.

Policjanci Zespołu ds. Wykroczeń przeprowadzili **694** czynności wyjaśniających w sprawach o wykroczenia, w tym **142** postępowania dot. nieprzestrzegania nakazu zakrywania ust i nosa lub nieprzestrzegania obowiązku kwarantanny w związku z wystąpieniem zagrożenia epidemicznego COVID-19. Ogółem skierowano **318** wniosków o ukaranie do Sądu Rejonowego w Rypinie. Analogicznie w roku 2019 skierowano **219** wniosków i przeprowadzono **674** czynności wyjaśniających.

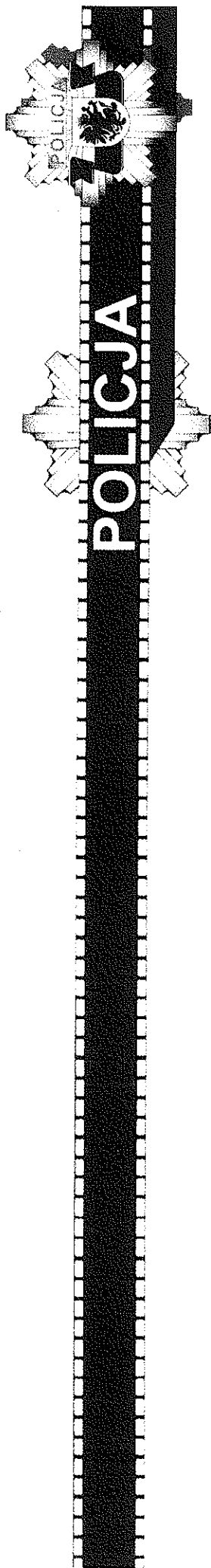


## CZAS REAKCJI NA ZDARZENIA

Kolejnym miernikiem prewencyjnym był czas reakcji na zdarzenia. W 2020 roku policjanci KPP w Rypinie przeprowadzili łącznie 3775 interwencji (w roku poprzednim 4025 interwencji policyjnych) na terenie powiatu rypińskiego, w tym interwencji zakwalifikowano jako „Pilne”, co stanowi 12,21 % wszystkich interwencji. W roku ubiegłym wskaźnik ten wyniósł 15,5%.

Należy stwierdzić, że w 2020 roku średni czas reakcji dla interwencji zwykłych wyniósł średnio **00:31:50**, natomiast dla interwencji pilnych **00:07:12**.

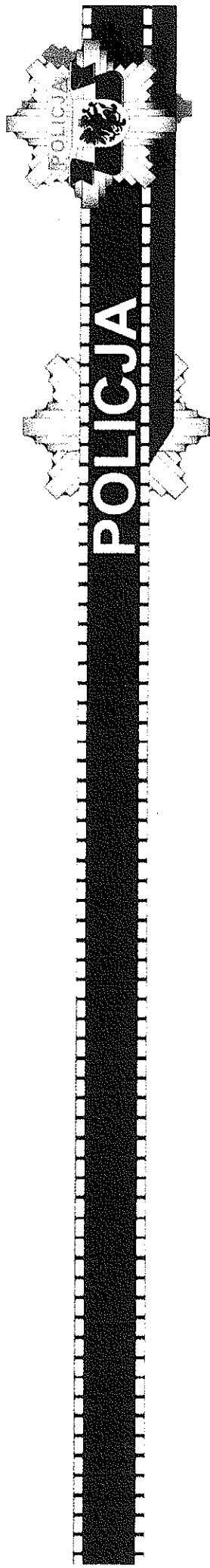




## Liczba zatrzymań na gorącym uczynku względem liczby wszczętych postępowań.

W 2020 roku wzrosła liczba sprawców zatrzymanych na gorącym uczynku przestępstwa lub w bezpośrednim pościgu, gdyż zatrzymano 124 osób wobec 104 zatrzymanych w ubiegłym roku oraz zanotowano wzrost liczby postępowań wszczętych. Szczegółowo przedstawiono to w poniższej tabeli.

Zatrzymani NGU		Postępowania wszczęte		Wartość osiągnięta (% NGU do liczby postępowań wszczętych)	
2019	2020	2019	2020	2019	2020
	Wzrost/ /spadek	Wzrost/ /spadek	Wzrost/ /spadek	Wzrost/ /spadek	Wzrost/ /spadek
104	124	623	520	16,69	23,85
	+20	-103			+7,15

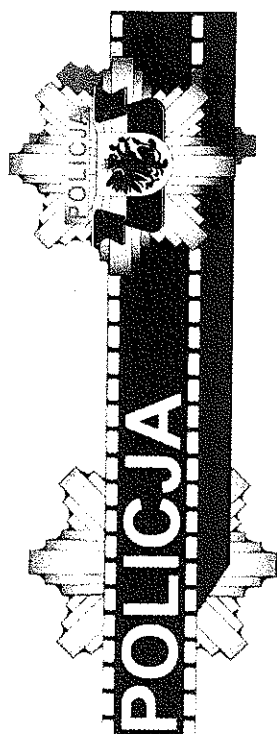


## Procentowy udział liczby zatrzymanych lub doprowadzonych do wytrzeźwienia w ogólnej liczbie sprawców przemocy w rodzinie

Wskaźnik ten został wprowadzony przez Komendanta Głównego Policji w 2014 roku i jego pożądaną poziom dla naszego województwa został określony na poziomie **58,34%**.

W 2020 roku w dalszym ciągu jest kontynuowane monitorowanie tego wskaźnika i utrzymana została jego wartość pożądana na niezmiennym poziomie.

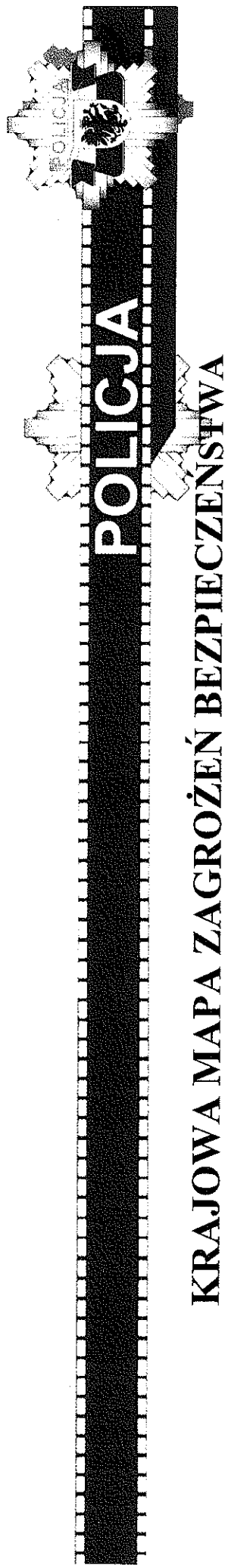
Liczba zatrzymanych	Liczba doprowadzonych do wytrzeźwienia	Liczba sprawców przemocy ogółem	Uzyskany wskaźnik (%)
1	50	54	60,71%



## PRZEMOC W RODZINIE


W 2020 roku przeprowadzono ogółem 3775 interwencji, w tym 450 interwencji domowych. W analizowanym okresie na terenie działania Komendy Powiatowej Policji w Rypinie przeprowadzono 84 interwencje domowe, gdzie stwierdzono przemoc i sporządzono notatki urzędowe dotyczące przemocy w rodzinie tzw. „Niebieskie Karty formularz A”, który następnie przekazywany jest do Zespołu Interdyscyplinarnego. Następnie Zespoły podejmują wszelkie działania pomocnicze rodzinie, współpracując w tym zakresie z dzielnicowymi. W wyniku podjętych działań na miejscu interwencji 50 sprawców przemocy doprowadzono do policyjnych pomieszczeń dla osób zatrzymanych w celu ich wytrzeźwienia oraz zapewnienia bezpieczeństwa członkom rodziny.

Należy zaznaczyć, że w dniu 30 listopada 2020r. weszły w życie przepisy ustawy z dnia 30 kwietnia 2020r. o zmianie ustawy *Kodeks postępowania cywilnego oraz niektórych innych ustaw*. Na ich podstawie Policja otrzymała nowe uprawnienie w postaci możliwości wydania wobec osoby stosującej przemoc w rodzinie nakazu natychmiastowego opuszczenia wspólnie zajmowanego mieszkania i jego bezpośredniego otoczenia lub zakazu zbliżania się do mieszkania i jego bezpośredniego otoczenia. W minionym roku nie było konieczności skorzystania z tego instrumentu w reakcji na zjawisko przemocy w rodzinie.



W dniu 9 września 2016 roku w województwie kujawsko-pomorskim zostało uruchomione narzędzie w postaci Krajowej Mapy Zagrożeń Bezpieczeństwa jako jeden z elementów procesu zarządzania bezpieczeństwem publicznym. Od tej daty policjanci KPP w Rypinie realizują zadania związane z prawidłowym funkcjonowaniem KMZB w granicach administracyjnych powiatu rypińskiego.

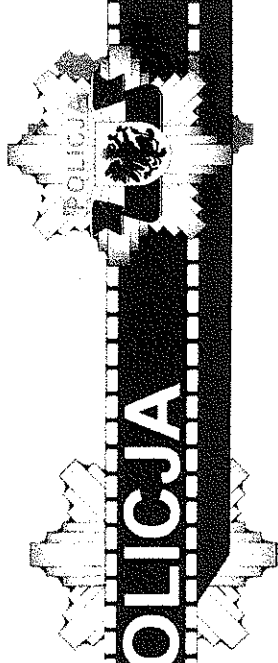
W okresie minionego roku internauci nanieśli na KMZB łącznie 281 zagrożeń, które zaobserwowali na obszarze działania KPP Rypin. W roku ubiegłym takich zgłoszeń odnotowano 235. Wszystkie zgłoszenia zostały poddane weryfikacji, w wyniku czego 175 zgłoszeń zostało pozytywnie zweryfikowanych i nadano im status „POTWIERDZONE”, w tym 164 zgłoszenia „POTWIERDZONO/WYELIMINOWANO”, 9 przekazano do realizacji poza Policję, natomiast 103 zgłoszenia zweryfikowano jako „NIEPOTWIERDZONE” oraz 3 potraktowano jako „ŻART/POMYŁKA”.



# POLICJA

## Ilość zgłoszeń w poszczególnych kategoriach przedstawia poniższa tabela:

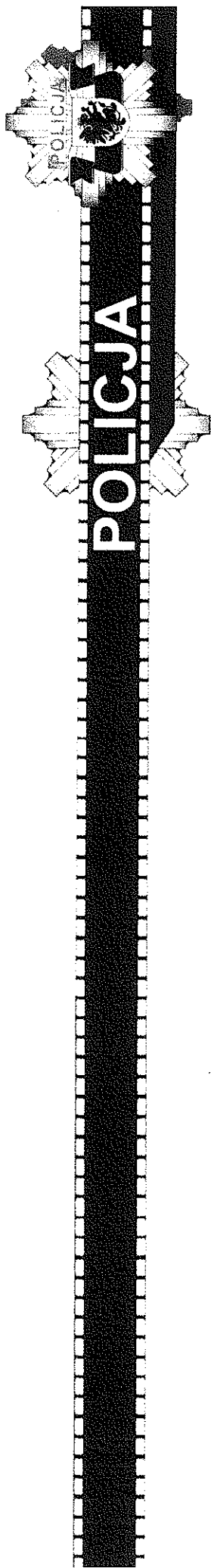
Kategoria	Ilość zgłoszeń	Potwierdzone	Niepotwierdzone	Wylimnowane	Żart/pomyłka	Przekazane
Akty wandalizmu	5	-	4	-	-	1
Grupowanie się nieletnich zagrożonych demoralizacją	11	-	7	4	-	-
Nielegalne rajdy samochodowe	9	-	8	1	-	-
Nieprawidłowe parkowanie	46	-	18	18	-	-
Niewłaściwa infrastruktura drogowa	11	-	3	1	1	6
Dzikie wysypiska śmieci	6	-	5	1	-	-
Osoba bezdomna wymagająca pomocy	29	-	-	28	-	1
Używanie środków odurzających	2	-	2	-	-	-
Zła organizacja ruchu drogowego	8	-	6	1	1	-
Bezpańskie wafesające się psy	15	-	5	9	-	1
Nieprawidłowe parkowanie	46	-	28	18	-	-
Spożywanie alkoholu w miejscu niedozwolonym	80	1	23	55	1	-



## POLICJA


### DZIAŁANIA OFICERA PRASOWEGO

W 2020 roku w dalszym ciągu prowadzono działania propagandowe i informacyjne za pośrednictwem telewizji kablowej - TV Rypin, a także lokalnych gazet, min: Kronika Rypińska, Czas Rypina, Tygodnik CRY, Gazeta Powiatu Rypińskiego, a także Gazety Pomorskiej i Nowości. Za pośrednictwem lokalnych mediów officer prasowy Komendanta Powiatowego Policji w Rypinie przekazywał informacje oraz rady mające na celu kreowanie postaw społecznych wyrażających dezaprobatę dla czynów niezgodnych z prawem. Informował lokalne media o zdarzeniach kryminalnych, drogowych i innych mających wpływ na poczucie bezpieczeństwa obywateli lub budzących duże zainteresowanie społeczne oraz także o podejmowanych działaniach kształtując w ten sposób pozytywny wizerunek Policji. W efekcie tych działań mieszkańcy coraz częściej informują Policję o zauważonych przestępstwach i wykroczeniach, a także widząc zdecydowanie w działaniu godzą się składać zeznania. W lokalnych mediach promowano wizerunek policjanta – osoby przyjaznej i służącej pomocą mieszkańcom, a zarazem zdecydowanie działającej wobec przestępców. Pomagają w tym spektakularne sukcesy Policji – ratowanie życia ludzkiego zatrzymanie w krótkim czasie sprawców przestępstw szczególnie bulwersujących lokalną społeczność, np. kradzież, kradzież z włamaniem czy pobicie.



**STAN BEZPIECZEŃSTWA W RUCHU DROGOWYM  
W 2020 ROKU**

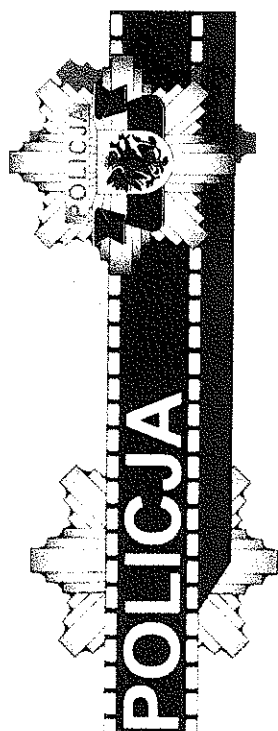




## **STAN KADROWY ZESPOŁU RUCHU DROGOWEGO**


W strukturze Wydziału Prewencji i Ruchu Drogowego KPP w Rypinie wyodrębniony jest Zespół Ruch Drogowego o niezmiennym stanie etatowym w porównaniu z rokiem 2019 i wynosi 9 policjantów, z których 6 posiada przeszkolenie specjalistyczne - pozostali oczekują na takie przeszkolenie.





## Przyczyny zdarzeń drogowych


	2019	2020	Wzrost/spadek %
Kierowanie w stanie nietrzeźwości	16	17	+6,25%
Nieustąpienie pierwszeństwa	72	57	-20,83%
Nieprawidłowe wyprzedzanie	18	11	-38,88%
Niedostosowanie prędkości do warunków ruchu	81	68	-16,04%
Nieprawidłowe wymijanie, omijanie, cofanie	68	44	-35,29%
Niezachowanie bezpiecznej odległości	47	37	-21,27%
Inne	32	32	0,0%



## Sprawcy zdarzeń drogowych


	WYPADKI		KOLIZJE		Wzrost/spadek (%)	
	2019	2020	2019	2020	W	K
Współwina uczestników ruchu	0	0	6	4	0	-33,3%
Z winy kierującego	15	11	332	271	-26,6%	-18,37%
Z winy pieszego	2	1	3	1	-50,0%	-66,6%
Z innych przyczyn	0	1	75	70	100%	-6,6%

Z danych przedstawionych w tabeli wynika, że w roku 2020, podobnie jak w roku ubiegłym, do większości zdarzeń kwalifikowanych zarówno jako wypadki i kolizje przyczyniali się kierujący pojazdami.



## Przyczyny zdarzeń drogowych

	2019	2020	Wzrost/spadek %
Kierowanie w stanie nietrzeźwości	16	17	+6,25%
Nieustąpienie pierwszeństwa	72	57	-20,83%
Nieprawidłowe wyprzedzanie	18	11	-38,88%
Niedostosowanie prędkości do warunków ruchu	81	68	-16,04%
Nieprawidłowe wymijanie, omijanie, cofanie	68	44	-35,29%
Niezachowanie bezpiecznej odległości	47	37	-21,27%
Inne	32	32	0,0%




## **PROCENTOWY UDZIAŁ POLICJANTÓW ZRD PEŁNIĄCYCH BEZPOŚREDNIO SŁUŻBĘ NA DROGACH**

Zapewnienie optymalnej liczby policjantów Ruchu Drogowego pełniących bezpośrednio służbę na drogach monitorowany jest Miernikiem nr 17, co ma zapewnić właściwy nadzór nad ruchem drogowym oraz bezpieczeństwo użytkowników dróg. Miernik ten określa średniodobową liczbę policjantów kierowanych do służby na drodze. Wartość oczekiwana określona została dla naszej jednostki na poziomie 4,00. W minionym roku średnio w ciągu doby 5 funkcjonariuszy ZRD nadzorowało ciągi komunikacyjne, co pozwoliło osiągnąć założony miernik.

## **UDZIAŁ POLICJANTÓW RUCHU DROGOWEGO W OGÓLNOPOLSKICH DZIAŁANIACH KONTROLNO – PREWENCYJNYCH**

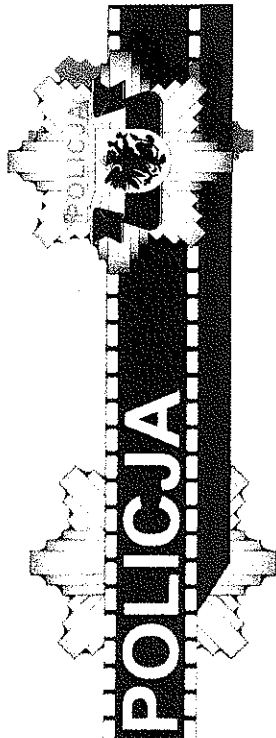
Miernikiem nr 7 monitorowany jest także udział policjantów Ruchu Drogowego w ogólnopolskich działaniach kontrolno-prewencyjnych na rzecz poprawy bezpieczeństwa w ruchu drogowym. Z uwagi na sytuację epidemiczną, duża część działań krajowych została odwołana, w związku z czym, brak jest możliwości obiektywnej oceny przedmiotowego miernika w skali całego roku.



Ponadto policjanci RD wraz z innymi komórkami organizacyjnymi pionu prewencji uczestniczyli w szeregu działań krajowych takich jak PRĘDKOŚĆ, KASKADOWY POMIAR PRĘDKOŚCI, TRUCK & BUS, NIECHRONIONY UCZESTNIK RUCHU DROGOWEGO, SMOG, BEZPIECZNY WEEKEND, BEZPIECZNE WAKACJE, BEZPIECZNA DRÓGA DO SZKOŁY. Prowadzono także własne działania mające na celu poprawę bezpieczeństwa uczestników ruchu drogowego.

Kontrolowano także dni pracy kierowców w ramach „KRAJOWEJ STRATEGII KONTROLI PRZEPISÓW W ZAKRESIE CZASU JAZDY I CZASU POSTOJU, OBOWIĄZKOWYCH PRZERW I CZASU ODPOCZYNKU KIEROWCÓW”. W minionym roku przeprowadzono 478 takich kontroli.


Informowano także za pośrednictwem oficera prasowego lokalne media o aktualnych zmianach w przepisach dot. ruchu drogowego, przyczynach i miejscach zdarzeń drogowych, a także o planowanych działaniach wzmożonych, ich celu i osiągniętych efektach.



**POLICJA**

**PRACA POLICJANTÓW ZESPOŁU RUCHU DROGOWEGO**


	2109	2020	Wzrost/spadek
Ilość wylegitymowanych osób	13171	11375	-13,6%
Ilość nałożonych mandatów karnych	4105	6346	+54,6%
Ilość pouczeń	3613	3343	-7,5%
Suma środków prawnych	7835	9808	+25,2%
Liczba ujawnionych kierujących po użyciu alkoholu	114	115	+0,9%
Liczba ujawnionych kierujących w stanie nietrzeźwości	74	84	+13,5%
Liczba ujawnionych wykroczeń- nieustąpienie pierwszeństwa innemu pojazdowi	37	18	-51,4%
Liczba ujawnionych wykroczeń- przekroczenie dozwolonej prędkości	5161	6975	+35,1%
Liczba zatrzymanych praw jazdy w zw. Z przekroczeniem prędkości pow. 50 km/h w obszarze zabudowanym	21	74	+252,4%



## **Działania realizowane przez Komendę Powiatową Policji w Rypinie w związku z wystąpieniem na terenie Polski koronawirusa SARS-CoV-2**

W związku z wystąpieniem zagrożenia epidemicznego wprowadzono szereg szczególnych rozwiązań wprowadzających istotne ograniczenia w życiu publicznym i prywatnym obywateli, mających na celu zapobieganie, przeciwdziałanie i zwalczanie COVID-19. Policja przystąpiła do realizacji zadań w tym zakresie w ramach obowiązujących przepisów prawa oraz wprowadzanych nowych rozwiązań prawnych, współdziałając z innymi podmiotami i służbami sanitarnymi.

M.in. policjanci dokonywali kontroli przestrzegania obowiązku kwarantanny osób przebywających w izolacji, obowiązku zasłaniania ust i nosa, kontroli placówek handlowych i środków transportu. Od początku działań skontrolowano 839 placówek handlowych, w tym 57 wraz z Państwową Inspekcją Sanitarną oraz 106 innych placówek. Przekazano 46 notatek urzędowych do PIS z ujawnionych rażących naruszeń kwarantanny oraz 124 dot. innych naruszeń.




**cd.**

Na ich podstawie Państwowy Powiatowy Inspektor Sanitarny w Rypinie wydał 18 decyzji nakładając kary administracyjne w łącznej kwocie 106 563 zł. W swoich działaniach byliśmy wspierani przez funkcjonariuszy Straży Miejskiej oraz żołnierzy Wojsk Obrony Terytorialnej.


Należy wspomnieć, że także 31 policjantów KPP w Rypinie było objętych kwarantanną, w tym 7 w wyniku zakażenia.





## **DZIAŁALNOŚĆ PROFILAKTYCZNA**


Działalność profilaktyczna funkcjonariuszy KPP w Rypinie oparta głównie na spotkaniach z dziećmi, młodzieżą szkolną i seniorami, w minionym roku z powodu zagrożenia epidemicznego została bardzo ograniczona. Policjanci Wydziału Prewencji i Ruchu Drogowego w 2020 roku przeprowadzili tylko 22 spotkania z młodzieżą szkolną oraz 10 spotkań z pedagogami, na których prezentowane były m.in. spoty edukacyjne oraz filmy instruktażowe.



## **SŁUŻBA DYŻURNA**

Służbę na stanowisku kierowania pełni 7 policjantów (5 dyżurnych i 2 zastępców dyżurnych). Pięciu policjantów stanowiących obsadę stanowiska kierowania posiada specjalistyczne przeszkolenie.


W celu zapewnienia ciągłości służby w systemie dobowym obsadę stanowiska kierowania uzupełniono 3 policjantami stanowiącymi rezerwę kadrową.



## **KADRY**

Stan etatowy KPP w Rypinie na dzień 31.12.220 roku wynosił 83 etaty policyjne, w tym jeden funkcjonariusz w dyspozycji Komendanta Powiatowego Policji w Rypinie i 13,5 etatu pracowników cywilnych.

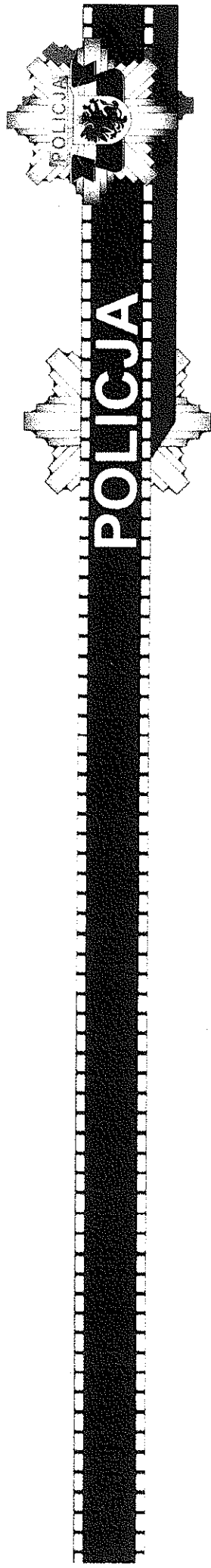
W 2020 roku z innych jednostek do Komendy Powiatowej Policji w Rypinie zostało przeniesionych 2 funkcjonariuszy, natomiast ze służby odszedł jeden policjant.



## STAN DYSCYPLINY

W 2020 roku w Komendzie Powiatowej Policji w Rypinie przeprowadzono pięć czynności wyjaśniających, w tym jedno postępowanie zakończone wszczęciem postępowania dyscyplinarnego. Ogółem wszczęto dwa postępowania dyscyplinarne zakończone karami nagany.

Pozostałe cztery czynności wyjaśniające zostały zakończone rozmową dyscyplinującą oraz dwoma rozmowami dyscyplinującymi. W jednym przypadku nie stwierdzono naruszenia dyscypliny służbowej.




## PODSUMOWANIE

Podsumowując należy stwierdzić, że w 2020 roku większość celów i mierników zostało osiągniętych. W pionie prewencji i ruchu drogowego należy dążyć do poprawy w zakresie czasu reakcji na zdarzenia oraz dołożyć wszelkich starań do ograniczenia liczby zdarzeń drogowych, szczególnie ze skutkiem śmiertelnym.


Ponadto w 2021 roku w pracy Komendy Powiatowej Policji w Rypinie należy:

- dążyć do poprawy efektywności w zakresie ujęć sprawców na gorącym uczynku lub w bezpośrednim pościgu w 7 wybranych kategoriach przestępstw (kradzież, kradzież samochoodu, kradzież z włamaniem, bójka lub pobicie, przestępstwa rozbójnicze, uszczerbek na zdrowiu, uszkodzenie mienia).
- dążyć do poprawy efektywności w zakresie ujęć sprawców na gorącym uczynku lub w bezpośrednim pościgu w 7 wybranych kategoriach przestępstw (kradzież, kradzież samochoodu, kradzież z włamaniem, bójka lub pobicie, przestępstwa rozbójnicze, uszczerbek na zdrowiu, uszkodzenie mienia).



## **PODSUMOWANIE cd.**

- poprawić działania w celu ograniczenia ilości wypadków drogowych, w tym z udziałem niechronionych uczestników ruchu drogowego,
- poprawić poziom pracy pionu operacyjnego w celu uzyskania informacji pozwalających na podjęcie spraw umorzonych wobec niewykrycia sprawcy, w szczególności dotyczących uszkodzeń i kradzieży mienia oraz ujawnienia przestępstw gospodarczych i korupcyjnych,
- wzmóc nadzór na funkcjonariuszami prowadzącymi postępowania przygotowawcze oraz realizujących czynności operacyjno - rozpoznawcze w celu zwiększenia skuteczności ujawniania składników majątku sprawców przestępstw, podlegającego tymczasowemu zajęciu mienia i zabezpieczeniu majątkowemu,
- poprawić skuteczność zwalczania przestępstw związanych z handlem i dystrybucją środków odurzających,
- podjąć wszelkie działania w celu zwiększenia skuteczności zatrzymywania osób ukrywających się przed wymiarem sprawiedliwości.



**KONIEC**