




SPRAWOZDANIE

Z DZIAŁALNOŚCI

KOMENDY POWIATOWEJ POLICJI W RYPINIE W 2021 ROKU



PRACA DOCHODZENIOWO - ŚLEDCZA w KPP RYPIN



POLICJA



W Komendzie Powiatowej Policji w Rypinie w 2021 roku wszczęto łącznie 515 postępowań przygotowawczych, natomiast w roku ubiegłym 520 postępowań, co stanowi wskaźnik dynamiki 99,04%. W ramach prowadzonych spraw stwierdzono 600 przestępstw, natomiast w roku poprzednim 636 przestępstw, co stanowi wskaźnik dynamiki na poziomie 94,34 %. Efekty osiągnięte w 2021 roku w zakresie wykrywalności ogólnej wyniosły 81,33 % i wskaźnik ten jest niższy o 4,25 % w porównaniu do roku 2020. W zakresie przestępstw o charakterze kryminalnym ogółem stwierdzono 277 przestępstw przy 303 w roku 2020. Wskaźnik dynamiki wyniósł 91,42%, a wskaźnik wykrywalności 80,13% do 85,65% w 2020 roku, co spowodowało spadek o 5,51%.

**POLICJA**

Wskaźniki dotyczące liczby wszczęć postępowań w podstawowych siedmiu kategoriach przestępstw 17X7

| | 2019 | 2020 | 2021 | Dynamika (%) |
|--------------------------|------------|------------|-----------|--------------|
| Kradzież cudzej rzeczy | 51 | 56 | 48 | 58,71 |
| Kradzież z włamaniem | 30 | 27 | 13 | 48,15 |
| Kradzież samochodu | 1 | 9 | 3 | 33,33 |
| Przestępstwa rozbójnicze | 4 | 1 | 1 | 100,00 |
| Uszkodzenie mienia | 27 | 17 | 16 | 94,12 |
| Uszkodzenie ciała | 4 | 6 | 6 | 100,00 |
| Bójka, pobicie | 10 | 5 | 6 | 120,00 |
| RAZEM | 126 | 112 | 90 | 80,36 |

Wykrywalność w kategorii 17X7

Wykrywalność w kategorii 17X7 wyniosła 78,48 %, a w roku ubiegłym 52,85%

Kradzież cudzej rzeczy

| Ilość wszczęć 2020 | Ilość wszczęć 2021 | Wykrywalność 2020 | Wykrywalność 2021 | Różnica |
|--------------------|--------------------|-------------------|-------------------|---------|
| 56 | 48 | 85,09% | 62,00% | -23,09% |

Kradzież z włamaniem

| Ilość wszczęć 2020 | Ilość wszczęć 2021 | Wykrywalność 2020 | Wykrywalność 2021 | Różnica |
|--------------------|--------------------|-------------------|-------------------|---------|
| 27 | 13 | 56,76% | 53,57% | -3,19% |

Kradzież samochodu

| Ilość wszczęć 2020 | Ilość wszczęć 2021 | Wykrywalność 2020 | Wykrywalność 2021 | Różnica |
|--------------------|--------------------|-------------------|-------------------|---------|
| 9 | 3 | 16,67% | 0,00% | -16,67% |



POLICJA



przestępstwa rozbójnicze

| Ilość wszczęć 2020 | Ilość wszczęć 2021 | Wykrywalność 2020 | Wykrywalność 2021 | Różnica |
|-----------------------|-----------------------|----------------------|----------------------|---------|
| 1 | 1 | ----- | 100,00% | ----- |

uszkodzenie mienia

| Ilość wszczęć 2020 | Ilość wszczęć 2021 | Wykrywalność 2020 | Wykrywalność 2021 | Różnica |
|-----------------------|-----------------------|----------------------|----------------------|---------|
| 17 | 16 | 42,86% | 38,89% | -3,97% |

Nietrzeźwi kierujący

| Ilość wszczęć 2020 | Ilość wszczęć 2020 | Wykrywalność 2020 | Wykrywalność 2021 | Różnica |
|-----------------------|-----------------------|----------------------|----------------------|---------|
| 70 | 86 | 100% | 100% | 0,00% |

przestępstwa o charakterze gospodarczym

| Ilość wszczęć 2020 | Ilość wszczęć 2021 | Wykrywalność 2019 | Wykrywalność 2020 | Różnica |
|-----------------------|-----------------------|----------------------|----------------------|---------|
| 98 | 106 | 69,39% | 65,99% | -3,40 % |

przestępstwa narkotykowe



| Ilość wszczęć 2020 | Ilość wszczęć 2021 | Wykrywalność 2020 | Wykrywalność 2021 | Różnica |
|-----------------------|-----------------------|----------------------|----------------------|---------|
| 38 | 34 | 98,15% | 95,45% | -2,69% |

POLICJA



PRACA PREWENCYJNA





Komenda Powiatowa Policji w Rypinie realizując zadania prewencyjne w 2021 roku była zobligowana do realizacji Miernika nr 9, który określa liczbę bezwzględną policjantów służby prewencyjnej (bez Ruchu Drogowego) skierowanych do służby patrolowej i obchodowej. Określono, że do wykonania jest nie mniej niż **4883,02** służb patrolowych i obchodowych. Wartość progowa tego miernika wyniosła **6008,94** i jest większa od założonej o **1125,91** służb.

Szczegółowe dane przedstawiające liczby bezwzględne policjantów KPP Rypin skierowanych do służby w roku 2020, w porównaniu do roku ubiegłego przedstawia poniższa tabela.



POLICJA

**LICZBA WYKONANYCH SŁUŻB PREWENCJI
(bez ruchu drogowego)**

| | 2020r. | 2021r. | Różnica |
|-------------------------|---------------|---------------|----------------|
| Ogniwo | 4063,68 | 3612,06 | -451,62 |
| Patrolowo-Interwencyjne | | | |
| Rewir Dzielnicowych | 2282,18 | 2081,38 | -200,81 |
| Inne służby prewencji | 259.0 | 315,50 | +56,50 |
| Razem | 6604,86 | 6008,94 | -595,92 |

SŁUŻBY Z SIŁAMI POZAPOLICYJNYMI

| | OGÓŁEM | STRAŻ MIEJSKA | STRAŻ LEŚNA/RYBACKA |
|--------|---------------|----------------------|--------------------------------|
| 2020r. | 74 | 19 | 55 |
| 2021r. | 85 | 28 | 57 |

AKTYWNOŚĆ

Aktywność policjantów OPI i dzielnicowych w zakresie ujawniania wykroczeń przeciwko porządkowi i spokojowi publicznemu oraz bezpieczeństwu i porządkowi w komunikacji obrazowano w sposób tabelaryczny.

Ujawnione wykroczenia

| | Ogółem | | | Porządkowe | | | Drogowe | | |
|-------|--------|-------------|--------------------|-------------|-------------|--------------------|-------------|-------------|--------------------|
| | 2020 | 2021 | Wzrost/ /spadek | 2020 | 2021 | Wzrost/ /spadek | 2020 | 2021 | Wzrost/ /spadek |
| OPI | 3214 | 3864 | +650 | 1537 | 1626 | +89 | 1309 | 1191 | -118 |
| RD | 1294 | 1838 | +544 | 405 | 971 | +566 | 565 | 334 | -231 |
| Razem | 4508 | 5702 | +1194 | 1942 | 2597 | +655 | 1874 | 1525 | -349 |



CZAS REAKCJI NA ZDARZENIA

Kolejnym miernikiem prewencyjnym był czas reakcji na zdarzenia. W 2021 roku policjanci KPP w Rypinie przeprowadzili łącznie **3962** interwencje, w tym **321** interwencji zakwalifikowano jako „PILNE”, co stanowi 8,82% wszystkich interwencji. W roku poprzednim, tj. 2020 przeprowadzono **3775** interwencji, z czego 15,5% stanowiły interwencje „PILNE”. Należy stwierdzić, że w 2021 roku średni czas reakcji dla interwencji zwykłych wyniósł średnio **00:08:44**, natomiast dla interwencji pilnych **00:06:25**, przy wymaganych odpowiednio 00:09:05 oraz 00:07:09



Liczba zatrzymanych na gorącym uczynku względem liczby wszczętych postępowań.

W 2021 roku ponownie wzrosła liczba sprawców zatrzymanych na gorącym uczynku przestępstwa lub w bezpośrednim pościgu, gdyż zatrzymano 135 osób wobec 124 zatrzymanych w roku poprzednim oraz zanotowano spadek liczby postępowań wszczętych. Szczegółowo przedstawiono to w poniższej tabeli.

| Zatrzymani NGU | | | Postępowania wszczęte | | | Wartość osiągnięta (% NGU do liczby postępowań wszczętych) | | |
|----------------|------|-------------------|-----------------------|------|------------------------|--|-------|------------------------|
| 2020 | 2021 | Wzrost/ spadek | 2020 | 2021 | Wzrost/ / spadek | 2020 | 2021 | Wzrost/ / spadek |
| 124 | 135 | +11 | 520 | 515 | -5 spadek | 23,85 | 26,21 | +2,37 |



Procentowy udział liczby zatrzymanych lub doprowadzonych do wytrzeźwienia w ogólnej liczbie sprawców przemocy w rodzinie

Wskaźnik ten został wprowadzony przez Komendanta Głównego Policji w 2014 roku i jego pożądaną poziom dla naszego województwa został określony na poziomie **58,34%**.

W 2021 roku w dalszym ciągu jest kontynuowane monitorowanie tego wskaźnika i utrzymana została jego wartość pożądana na niezmiennym poziomie, a jak wskazuje poniższa tabela, wskaźnik został osiągnięty i plasuje KPP w Rypinie na II miejscu w województwie.

| Liczba zatrzymanych | Liczba doprowadzonych do wytrzeźwienia | Liczba sprawców przemocy ogółem | Uzyskany wskaźnik (%) |
|---------------------|--|---------------------------------|-----------------------|
| 4 | 23 | 37 | 72,97% |



PRZEMOC W RODZINIE

W 2021 roku przeprowadzono ogółem **3641** interwencji, w tym **362** interwencje domowe, a w przypadku **37** interwencji stwierdzono przemoc i sporządzono notatki urzędowe dotyczące przemocy w rodzinie tzw. „Niebieskie Karty formularz A”, który następnie przekazywany jest do Zespołu Interdyscyplinarnego. Następnie Zespoły podejmowały wszelkie działania pomocnicze rodzinie, współpracując w tym zakresie z dzielnicowymi.

W wyniku podjętych przez Policję działań na miejscu interwencji zatrzymano **4** sprawców przemocy domowej, a **23** doprowadzono do policyjnych pomieszczeń dla osób zatrzymanych w celu ich wytrzeźwienia oraz zapewnienia bezpieczeństwa członkom rodziny.

Należy zaznaczyć, że w dniu 30 listopada 2020r. weszły w życie przepisy ustawy z dnia 30 kwietnia 2020r. o *zmianie ustawy Kodeks postępowania cywilnego oraz niektórych innych ustaw*. Na ich podstawie Policja otrzymała nowe uprawnienie w postaci możliwości wydania wobec osoby stosującej przemoc w rodzinie nakazu natychmiastowego opuszczenia wspólnie zajmowanego mieszkania i jego bezpośredniego otoczenia lub zakazu zbliżania się do mieszkania i jego bezpośredniego otoczenia. W minionym roku skorzystano jeden raz z tego instrumentu w reakcji na zjawisko przemocy w rodzinie.



POLICJA

KRAJOWA MAPA ZAGROŻEŃ BEZPIECZEŃSTWA

W dniu 9 września 2016 roku w województwie kujawsko-pomorskim zostało uruchomione narzędzie w postaci Krajowej Mapy Zagrożeń Bezpieczeństwa jako jeden z elementów w procesie zarządzania bezpieczeństwem publicznym. Od tej daty policjanci KPP w Rypinie realizują zadania związane z prawidłowym funkcjonowaniem KMZB w granicach administracyjnych powiatu rypińskiego.

W okresie minionego roku internauci nanieśli na KMZB łącznie 238 zagrożeń, które zaobserwowali na obszarze działania KPP Rypin. W poprzednim roku takich zgłoszeń odnotowano 281. Wszystkie zgłoszenia zostały poddane weryfikacji, w wyniku czego 139 zgłoszeń zostało pozytywnie zweryfikowanych i w następstwie nadano im status „POTWIERDZONE/WYELIMINOWANE”, natomiast 92 zgłoszenia zweryfikowano jako „NIEPOTWIERDZONE” oraz 7 potraktowano jako „ŻART/POMYŁKA”.

Ilość zgłoszeń w poszczególnych kategoriach przedstawia poniższa tabela. Należy podkreślić, że 120 zgłoszeń dotyczyło ogólnie rozumianego bezpieczeństwa w ruchu drogowym, co stanowi 50,42% wszystkich zgłoszeń.

| Kategoria | Ilość zgłoszeń | Potwierdzone | Niepotwierdzone | Potwierdzone/ Wyliminowane | Żart/ pomyłka | Przekazane poza Policję |
|---|----------------|--------------|-----------------|-------------------------------|------------------|-------------------------|
| Spożywanie alkoholu w miejscu niedozwolonym | 71 | - | 33 | 37 | 1 | - |
| Przekraczanie dozwolonej prędkości | 57 | - | 10 | 45 | 2 | - |
| Nieprawidłowe parkowanie | 38 | - | 9 | 29 | - | - |
| Niewłaściwa infrastruktura drogowa | 12 | - | 1 | 9 | 2 | - |
| Osoba bezdomna wymagająca pomocy | 9 | - | 7 | 2 | - | - |
| Grupowanie się nieletnich zagrożonych demoralizacją | 9 | - | 5 | 4 | - | - |
| Dziki wysypiska śmieci | 8 | - | 6 | 1 | 1 | - |
| Nielegalne rajdy samochodowe | 7 | - | 2 | 5 | - | - |
| Akty wandalizmu | 6 | - | 5 | 1 | - | - |
| Zła organizacja ruchu drogowego | 6 | - | 4 | 2 | - | - |
| Bezpańskie waleśające się psy | 6 | - | 4 | 2 | - | - |
| Znęcanie się nad zwierzętami | 2 | - | 2 | - | - | - |
| Miejsca niebezpiecznej działalności rozrywkowej | 2 | - | 2 | - | - | - |
| Używanie środków odurzających | 1 | - | 1 | - | - | - |
| Nielegalna wycinka drzew | 1 | - | 1 | - | - | - |
| Miejsca niebezpieczne na wodach | 1 | - | 1 | - | - | - |
| Niszczenie zieleni | 1 | - | 1 | - | - | - |




DZIAŁANIA OFICERA PRASOWEGO

W 2020 roku w dalszym ciągu prowadzono działania propagandowe i informacyjne za pośrednictwem telewizji kablowej - TV Rypin, a także lokalnych gazet, min: Kronika Rypińska, Czas Rypina, Tygodnik CRY, Gazeta Powiatu Rypińskiego, a także Gazety Pomorskiej i Nowości. Za pośrednictwem lokalnych mediów oficer prasowy Komendanta Powiatowego Policji w Rypinie przekazywał informacje oraz rady mające na celu kreowanie postaw społecznych wyrażających dezaprobatę dla czynów niezgodnych z prawem. Informował lokalne media o zdarzeniach kryminalnych, drogowych i innych mających wpływ na poczucie bezpieczeństwa obywateli lub budzących duże zainteresowanie społeczne oraz także o podejmowanych działaniach kształtując w ten sposób pozytywny wizerunek Policji. W efekcie tych działań mieszkańcy coraz częściej informują Policję o zauważonych przestępstwach i wykroczeniach, a także widząc zdecydowanie w działaniu godzą się składać zeznania. W lokalnych mediach promowano wizerunek policjanta – osoby przyjaznej i służącej pomocą mieszkańcom, a zarazem zdecydowanie działającej wobec przestępców. Pomagają w tym spektakularne sukcesy Policji – ratowanie życia ludzkiego zatrzymanie w krótkim czasie sprawców przestępstw szczególnie bulwersujących lokalną społeczność, np. kradzież, kradzież z włamaniem czy pobicie.



STAN BEZPIECZEŃSTWA W RUCHU DROGOWYM





STAN KADROWY ZESPOŁU RUCHU DROGOWEGO

W strukturze Wydziału Prewencji i Ruchu Drogowego KPP w Rypinie wyodrębniony jest Zespół Ruch Drogowego o niezmiennym stanie etatowym w porównaniu z rokiem 2020 i wynosi 9 policjantów, z których 6 posiada przeszkolenie specjalistyczne - pozostali oczekują na takie przeszkolenie.

Liczba zdarzeń drogowych i ich skutki

| | 2019 | 2020 | 2021 | Wzrost/ spadek w % |
|----------------------|------|------|------|-----------------------|
| WYPADKI | 17 | 13 | 11 | -15,38% |
| ZABICI | 8 | 5 | 5 | 0,00% |
| RANNI | 16 | 9 | 7 | -22,22% |
| KOLIZJE | 416 | 346 | 455 | 31,50% |
| ZDARZENIA DROGOWE | 433 | 359 | 466 | 29,80% |

Przyczyny zdarzeń drogowych

| | 2019 | 2020 | 2021 | Wzrost/ spadek % |
|---|------|------|------|------------------------|
| Kierowanie w stanie nietrzeźwości | 16 | 17 | 15 | -11,76% |
| Nieustąpienie pierwszeństwa | 72 | 57 | 61 | 7,01% |
| Nieprawidłowe wyprzedzanie | 18 | 11 | 16 | 45,45% |
| Niedostosowanie prędkości do warunków ruchu | 81 | 68 | 65 | -4,41% |
| Nieprawidłowe wymijanie, omijanie, cofanie | 68 | 44 | 83 | 88,63% |
| Niezachowanie bezpiecznej odległości | 47 | 37 | 59 | 59,45% |
| Inne | 32 | 32 | 44 | 37,50% |



POLICJA



Sprawcy zdarzeń drogowych


| | WYPADKI | | KOLIZJE | | Wzrost/spadek (%) | |
|-----------------------------|---------|------|---------|------|-------------------|--------|
| | 2020 | 2021 | 2020 | 2021 | W | K |
| Współwina uczestników ruchu | 0 | 0 | 4 | 12 | 0% | 200,0% |
| Z winy kierującego | 11 | 11 | 271 | 365 | 0% | 2,85% |
| Z winy pieszego | 1 | 0 | 1 | 6 | -100,0% | 500,0% |
| Z innych przyczyn | 1 | 0 | 70 | 72 | -100,0% | 2,85% |

Z danych przedstawionych w tabeli wynika, że w roku 2021, podobnie jak w roku ubiegłym, do większości zdarzeń kwalifikowanych zarówno jako wypadki i kolizje przyczyniali się kierujący pojazdami.

**POLICJA**

Przyczyny zdarzeń drogowych

| | 2020 | 2021 | Wzrost/spadek % |
|---|------|------|--------------------|
| Kierowanie w stanie nietrzeźwości | 17 | 15 | -11,76% |
| Nieustąpienie pierwszeństwa | 57 | 61 | 7,01% |
| Nieprawidłowe wyprzedzanie | 11 | 16 | 45,45% |
| Niedostosowanie prędkości do warunków ruchu | 68 | 65 | -4,41% |
| Nieprawidłowe wymijanie, omijanie, cofanie | 44 | 83 | 88,63% |
| Niezachowanie bezpiecznej odległości | 37 | 59 | 59,45% |
| Inne | 32 | 44 | 37,50% |



PROCENTOWY UDZIAŁ POLICJANTÓW ZRZD PEŁNIĄCYCH BEZPOŚREDNIO SŁUŻBĘ NA DROGACH

MIERNIK NR 12

Zapewnienie optymalnej liczby policjantów Ruchu Drogowego pełniących bezpośrednio służbę na drogach monitorowany jest Miernikiem nr 12, co ma zapewnić właściwy nadzór nad ruchem drogowym oraz bezpieczeństwo użytkownikom dróg. Miernik ten określa średniodobową liczbę policjantów kierowanych do służby na drodze. Wartość oczekiwana określona została dla naszej jednostki na poziomie 5,00 i tyłu właśnie policjantów średnio w ciągu doby nadzorowało ciągi komunikacyjne, co pozwoliło osiągnąć założony miernik.

MIERNIK NR 15

Miernikiem nr 15 monitorowany jest procentowy udział wykroczeń dotyczących przekraczania dopuszczalnej prędkości w ogólnej liczbie wykroczeń popełnianych przez kierujących pojazdami. Wartość oczekiwana wynosiła nie mniej niż 50,0%, natomiast osiągnięto 70,4%, przy średniej wojewódzkiej wynoszącej 59,3%.




Ponadto policjanci RD wraz z innymi komórkami organizacyjnymi pionu prewencji uczestniczyli w szeregu działań krajowych takich jak PRĘDKOŚĆ, KASKADOWY POMIAR PRĘDKOŚCI, TRUCK & BUS, NIECHRONIONY UCZESTNIK RUCHU DROGOWEGO, SMOG, BEZPIECZNY WEEKEND, BEZPIECZNE WAKACJE, BEZPIECZNA DROGA DO SZKOŁY. Prowadzono także własne działania mające na celu poprawę bezpieczeństwa uczestników ruchu drogowego.

Kontrolowano także dni pracy kierowców w ramach „KRAJOWEJ STRATEGII KONTROLI PRZEPISÓW W ZAKRESIE CZASU JAZDY I CZASU POSTOJU, OBOWIĄZKOWYCH PRZERW I CZASU ODPOCZYNKU KIEROWCÓW”. W minionym roku przeprowadzono 433 takie kontrole.

Informowano także za pośrednictwem oficera prasowego lokalne media o aktualnych zmianach w przepisach dot. ruchu drogowego, przyczynach i miejscach zdarzeń drogowych, a także o planowanych działaniach wzmożonych, ich celu i osiągniętych efektach.

Jeden z policjantów Zespołu Ruchu Drogowego posiada także uprawnienia stermotorzysty i pełni służby na wodzie i terenach przywodnych dbając o bezpieczeństwo wypoczywających i wędkarzy.

DZIAŁANIA KONTROLNO - PREWENCYJNE






POLICJA

PRACA POLICJANTÓW ZESPOŁU RUCHU DROGOWEGO

| | 2020 | 2021 | Wzrost/spadek |
|---|-------|-------|---------------|
| Ilość wylegitymowanych osób | 11375 | 12485 | 9,75% |
| Ilość nałożonych mandatów karnych | 6346 | 7221 | 13,55% |
| Ilość pouczeń | 3343 | 3375 | 0,95% |
| Suma środków prawnych | 9808 | 10701 | 9,10% |
| Liczba ujawnionych kierujących po użyciu alkoholu | 42 | 43 | 2,38* |
| Liczba ujawnionych kierujących w stanie nietrzeźwości | 72 | 72 | 0,00% |
| Liczba przeprowadzonych badań na zawartość alkoholu w wydychanym powietrzu | 13010 | 14773 | 13,55% |
| Liczba ujawnionych wykroczeń- przekroczenie dozwolonej prędkości | 6975 | 7663 | 9,86% |
| Liczba zatrzymanych praw jazdy w zw. Z przekroczeniem prędkości pow. 50 km/h w obszarze zabudowanym | 74 | 46 | -37,83% |



Działania realizowane przez Komendę Powiatową Policji w Rypinie w związku z wystąpieniem na terenie Polski koronawirusa SARS-CoV-2

W związku z wystąpieniem zagrożenia epidemicznego wprowadzono szereg szczególnych rozwiązań wprowadzających istotne ograniczenia w życiu publicznym i prywatnym obywateli, mających na celu zapobieganie, przeciwdziałanie i zwalczanie COVID-19. Policja przystąpiła do realizacji zadań w tym zakresie w ramach obowiązujących przepisów prawa oraz wprowadzanych nowych rozwiązań prawnych, współdziałając z innymi podmiotami i służbami sanitarnymi.

Policjanci dokonywali kontroli przestrzegania obowiązków kwarantanny osób przebywających w izolacji, obowiązków zasłaniania ust i nosa, kontroli placówek handlowych i środków transportu w związku z wprowadzonymi obostrzeniami. Zadania te realizowano wraz z Państwową Inspekcją Sanitarną, Strażą Miejską oraz Wojskami Obrony Terytorialnej.

ZAGROŻENIE EPIDEMICZNE

W minionym roku skontrolowano **1171** placówek handlowych, ujawniono 5 przypadków nieprzestrzegania obowiązków kwarantanny oraz ujawniono **967** osób, które nie zastrzeżone były ust i nosa. W związku z ujawnionymi nieprawidłowościami stosowano pouczenia lub grzywny, a w skrajnych przypadkach kierowano wnioski o ukaranie do Sądu Rejonowego.






DZIAŁALNOŚĆ PROFILAKTYCZNA

Działalność profilaktyczna funkcjonariuszy KPP w Rypinie oparta jest głównie na spotkaniach z dziećmi i młodzieżą szkolną, seniorami, na których poruszane są następujące obszary zagadnień: „Bezpieczeństwo w ruchu drogowym”, „Narkotyki, dopalacze”, „Cyberzagrożenia”, „Bezpieczeństwo w miejscach publicznych i miejscu zamieszkania”, „Bezpieczeństwo seniorów”. W minionym roku z powodu zagrożenia epidemicznego została bardzo ograniczona. Policjanci Wydziału Prewencji i Ruchu Drogowego w 2021 roku przeprowadzili 61 spotkań z młodzieżą szkolną oraz seniorami, na których prezentowane były m.in. spoty edukacyjne oraz filmy instruktażowe.

DZIAŁALNOŚĆ PROFILAKTYCZNA c.d.





SŁUŻBA DYŻURNIA

Służbę na stanowisku kierowania pełni 7 policjantów (5 dyżurnych i 2 zastępców dyżurnych). Pięciu policjantów stanowiących obsadę stanowiska kierowania posiada specjalistyczne przeszkolenie.

W celu zapewnienia ciągłości służby w systemie dobowym obsadę stanowiska kierowania uzupełniono 2 policjantami stanowiącymi rezerwę kadrową.






KADRY

Stan etatowy KPP w Rypinie na dzień 31.12.221 roku wynosił 83 etaty policyjne i 13,5 etatu pracowników cywilnych.

W minionym roku do służby w Komendzie Powiatowej Policji w Rypinie zostały przyjęte dwie osoby, dwóch funkcjonariuszy zostało przeniesionych z innych jednostek, natomiast ze służby odeszło czterech policjantów.

STAN DYSCYPLINY


W 2021 roku w Komendzie Powiatowej Policji w Rypinie przeprowadzono osiem czynności wyjaśniających oraz dwa postępowania dyscyplinarne, w wyniku których trzech policjantów poniosło odpowiedzialność dyscyplinarną.



PODSUMOWANIE

Podsumowując należy stwierdzić, że w 2021 roku większość celów i mierników zostało osiągniętych, jednakże w 2022 roku w pracy Komendy Powiatowej Policji w Rypinie należy:

- dążyć do poprawy wykrywalności w wybranych kategoriach przestępstw, tj. kradzież cudzej rzeczy, kradzież z włamaniem, przestępstwa o charakterze gospodarczym oraz związanych z handlem i dystrybucją środków odurzających,
- dążyć do poprawy efektywności w zakresie ujęć sprawców na gorącym uczynku lub w bezpośrednim pościgu w 7 wybranych kategoriach przestępstw (kradzież, kradzież samochodu, kradzież z włamaniem, bójka lub pobicie, przestępstwa rozbójnicze, uszczerbek na zdrowiu, uszkodzenie mienia)



PODSUMOWANIE cd.

- poprawić działania w celu ograniczenia ilości wypadków drogowych, w tym szczególnie ze skutkiem śmiertelnym
- poprawić poziom pracy pionu operacyjnego w celu uzyskania informacji pozwalających na podjęcie spraw umorzonych wobec niewykrycia sprawcy, w szczególności dotyczących uszkodzeń i kradzieży mienia oraz ujawnienia przestępstw gospodarczych i korupcyjnych,
- dążyć do zwiększenia skuteczności ujawniania składników majątku sprawców przestępstw, podlegającego tymczasowemu zajęciu mienia i zabezpieczeniu majątkowemu,
- podjąć wszelkie działania w celu zwiększenia skuteczności zatrzymywania osób ukrywających się przed wymiarem sprawiedliwości.

KONIEC