



# POLICJA

## SPRAWOZDANIE Z DZIAŁALNOŚCI

### KOMENDY POWIATOWEJ POLICJI W RYPINIE W 2022 ROKU



komenda powiatowa policja rybin

# POLICJA





# POLICJA

## Czy Pana(i) zdaniem Polska jest krajem, w którym żyje się bezpiecznie?

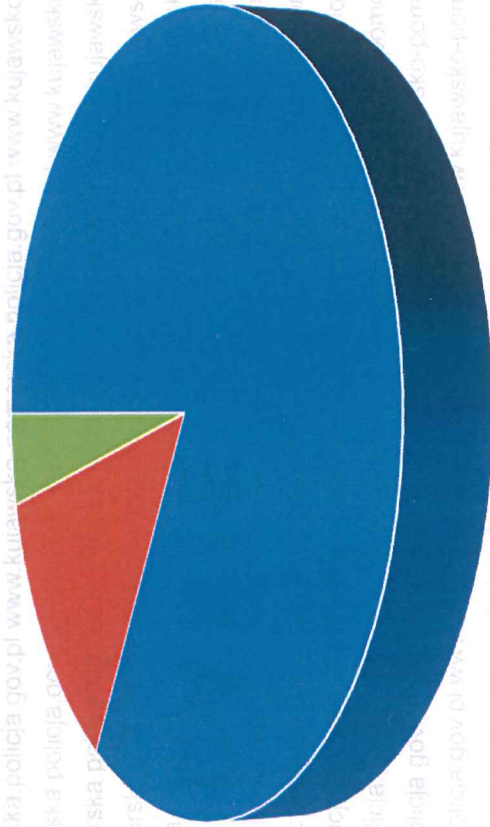
**be**

**- Zdecydowana większość badanych (83%) uważa swój kraj za bezpieczny**

**- Przeciwnego zdania jest tylko 10% ankietowanych (13%)**

**W porównaniu do zeszłorocznej edycji badania poziom poczucia bezpieczeństwa utrzymał się na zbliżonym poziomie.**

**Źródło: CBOS, 2-12 maja 2022 r., N=1087.**



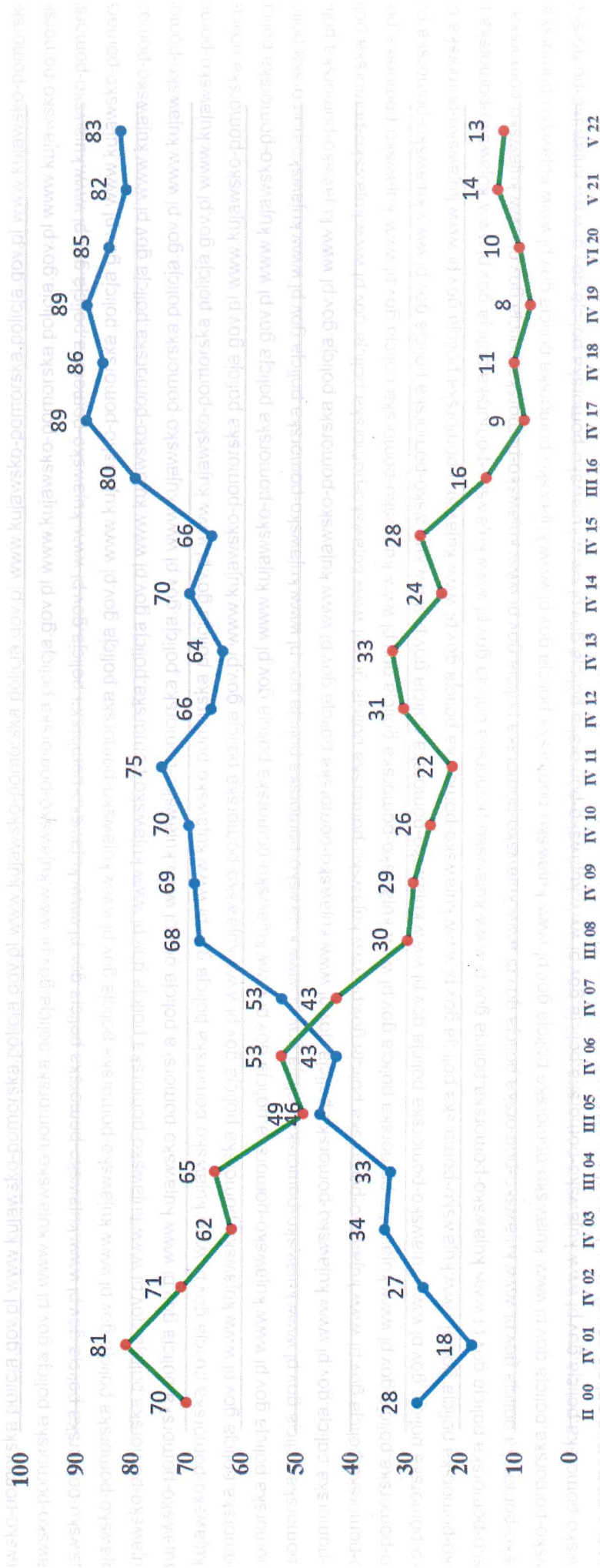
■ Tak -83 ■ Nie-13 ■ Trudno powiedzieć -4



# POLICJA

## Poczucie bezpieczeństwa Polaków

Czy Pana (i) zdaniem Polska jest krajem, w którym żyje się bezpiecznie?



● Tak ● Nie

Źródło: CBOS, 2-12 maja 2022 r., N=1087.

## CZY PANA(I) ZDANIEM, OKOLICA W KTÓREJ PAN(I) MIESZKA JEST BEZPIECZNA?

– Niemal wszyscy ankietowani (96%) twierdzą, że miejsce, w którym mieszkają można nazwać bezpiecznym i spokojnym.

– Odmienne odczucia wyraża 4% ankietowanych.

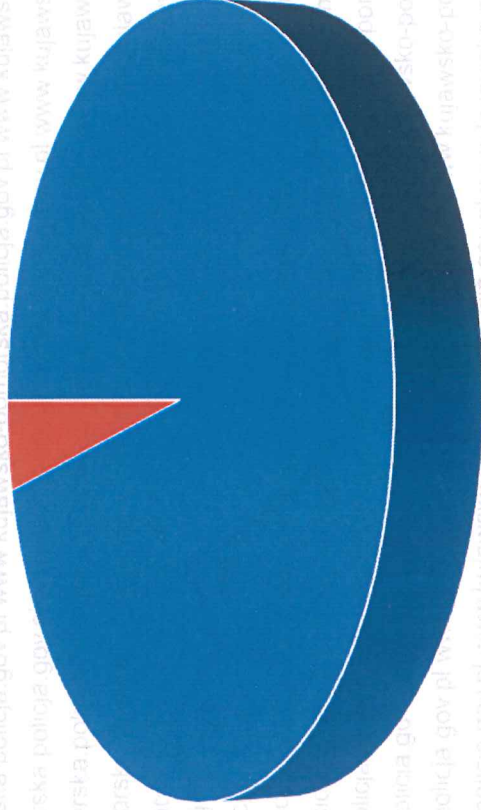
Wyniki te są bardzo zbliżone do poprzedniej edycji badania, różnice w odsetkach wskazań mieszczą się w granicach błędu statystycznego.

Źródło: CBOS, 2 -12 maja 2022 r., N=1087.



# POLICJA

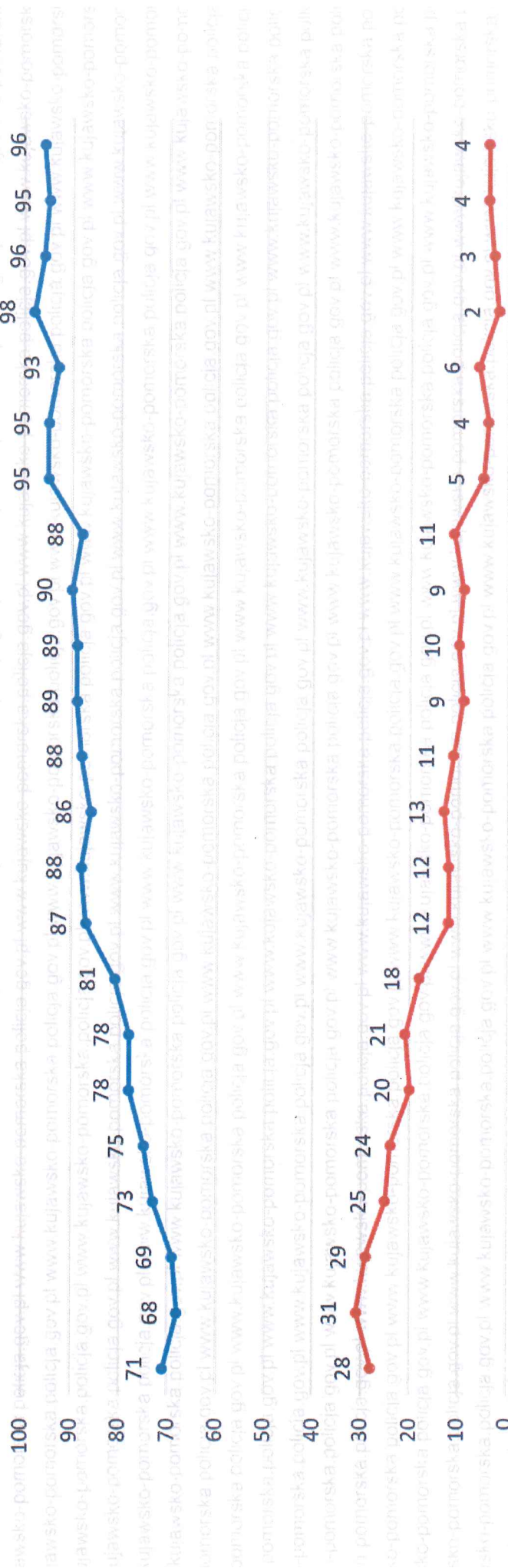
## Poczucie bezpieczeństwa Polaków



# POLICJA

## Poczucie bezpieczeństwa Polaków

**Czy miejsce, w którym Pan (i) mieszka, można nazwać bezpiecznym i spokojnym?**



● Tak — Nie

Źródło: CBOS, 2-12 maja 2022 r., N=1087.




## Opinie na temat zagrożenia przestępczością

Czy, Pana (i) zdaniem Polska jest krajem, w którym żyje się bezpiecznie?

**Półowa respondentów ( 50%) obawia się, że ich bliscy staną się ofiarami przestępstwa.**

**W porównaniu do czerwca 2021 roku, odsetek osób deklarujących lęk o swoją rodzinę zmniejszył się o 3 punkty procentowe**



Źródło: CBOS, 2 -12 maja 2022 r., N=1087.

# POLICJA

## PRACA DOCHODZENIOWO - ŚLEDCZA W KPP RYPIN





## POLICJA

W Komendzie Powiatowej Policji w Rypinie w 2022 roku wszczęto łącznie **551** postępowań przygotowawczych. W 2021 roku wszczęto 515 postępowań, co stanowi wskaźnik dynamiki – **106,99%**. W ramach prowadzonych spraw stwierdzono **589** przestępstw. W roku 2021 stwierdzono 600 przestępstw, co stanowi wskaźnik dynamiki na poziomie **98,17%**. Efekty osiągnięte w 2022 roku w zakresie wykrywalności ogólnej wyniosły **79,05%** i wskaźnik ten jest niższy o 2,28 % w porównaniu do roku 2021.

W zakresie przestępstw o charakterze kryminalnym ogółem stwierdzono w bieżącym roku **355** przestępstw przy 302 w roku 2021r. Wskaźnik dynamiki wyniósł **117,55%**, a wskaźnik wykrywalności **79,89%** do 80,13 % w 2021 roku.





**POLICJA**

## Wskaźniki dotyczące liczby wszczęć postępowań w podstawowych siedmiu kategoriach przestępstw 17X7

	2020	2021	2022	Dynamika (%)
<b>Kradzież cudzej rzeczy</b>	56	48	47	97,92
<b>Kradzież z włamaniem</b>	27	13	29	223,08
<b>Kradzież samochodu</b>	9	3	2	66,67
<b>Przestępstwa rozbojnicze</b>	1	1	2	200
<b>Uszkodzenie mienia</b>	17	16	19	118,75
<b>Uszkodzenie ciała</b>	6	6	9	150
<b>Bójki, pobicia</b>	5	6	6	100
<b>RAZEM</b>	112	90	112	124,44

**Wykrywalność w kategorii 17X7 wynosi 65,07 % w 2022r. a w 2021r. 60,71%**

# POLICJA

## Kradzież cudzej rzeczy

Ilość wszczęć	Ilość wszczęć	Wykrywalność	Wykrywalność	Różnica
2021	2022	2021	2022	
48	47	62,00%	59,62%	-2,38%



# POLICJA

## Kradzież z włamaniem

Ilość wszczęć 2021	Ilość wszczęć 2022	Wykrywalność 2021	Wykrywalność 2022	Różnica
13	29	53,57%	62,07%	8,5

## Kradzież samochodu

Ilość wszczęć 2021	Ilość wszczęć 2022	Wykrywalność 2021	Wykrywalność 2022	różnica
3	2	0%	50%	50%



# POLICJA

## Przestępstwa rozbójnicze

Ilość wszczęć 2021	Ilość wszczęć 2022	Wykrywalność 2021	Wykrywalność 2022	Różnica
1	2	100%	100%	0

## Uszkodzenie mienia

Ilość wszczęć 2021	Ilość wszczęć 2022	Wykrywalność 2021	Wykrywalność 2022	Różnica
16	19	38,89%	63,16%	24,27%

# POLICJA

## Przestępstwa o charakterze gospodarczym

Ilość wszczęć 2021	Ilość wszczęć 2022	Wykrywalność 2021	Wykrywalność 2022	Różnica
106	115	65,99%	52,29%	-13,7%

# POLICJA



## Przestępstwa narkotykowe

Ilość wszczęć 2021	Ilość wszczęć 2022	Wykrywalność 2021	Wykrywalność 2022	Różnica
34	35	98,39%	95,45%	-2,94%



# POLICJA

**W tej kategorii w 2022r. stwierdzono 62 czyny, do 66 czynów w 2021r. Ponadto zabezpieczono:**

Rodzaj środka	2021	2022.
marihuana	3494,13 gr	1824,04gr
amfetamina	573,08	423,13gr
metaamfetamina	18,71gr	1,52gr
haszysz	0,90gr	---
mefedron	-----	4,15gr
dopalacze	10,97gr	126,78
Tabletki ecstasy	131 oraz 29,03 gr rozkruszonych tabletek	22szt.
plantacja	7(44 krzewy)	2 (11 krzewów)

# POLICJA

## Nietrzeźwi kierujący

Ilość wszczęć 2021	Ilość wszczęć 2022	Wykrywalność 2021	Wykrywalność 2022	Różnica
86	72	100%	100%	0%





# POLICJA

## Mierniki

• Skuteczność w poszukiwaniu osób ukrywających się przed organami ścigania, bądź wymiarem sprawiedliwości KPP w Rypinie osiągnęła na poziomie **116%** co jest **najwyższym wynikiem w województwie kujawsko-pomorskim.**

• Skuteczność poszukiwania osób zaginionych (wartość oczekiwana 100%)- w KPP w Rypinie brak zdarzeń.

# POLICJA

## Ponadto:

**W KPP w Rypinie na podstawie materiałów operacyjnych wszczęto 4,63% postępowań przygotowawczych w kategorii przestępczość kryminalna.**

**22,16% przestępstw stwierdzonych w przestępstwach kryminalnych ustalono na podstawie materiałów operacyjnych.**

# POLICJA

## PRACA PREWENCYJNA





**POLICJA**



Komenda Powiatowa Policji w Rypinie realizując zadania prewencyjne w 2022 roku była zobligowana do realizacji Miernika nr 9, który określa liczbę bezwzględną policjantów służby prewencyjnej (bez Ruchu Drogowego) skierowanych do służby patrolowej i obchodowej. Określono, że do wykonania jest nie mniej niż **4883,70** służb patrolowych i obchodowych. Wartość progowa tego miernika wyniosła **5 954,44** i jest większa od założonej o **1 070,74** służby.

Szczegółowe dane przedstawiające liczby bezwzględne policjantów KPP Rypin skierowanych do służby w roku 2022, w porównaniu do roku ubiegłego przedstawia poniższa tabela.

# POLICJA

## LICZBA WYKONANYCH SŁUŻB PREWENCYJNYCH (bez ruchu drogowego)

	2021r.	2022r.	Różnica
Ognio Patrolowo-Interwencyjne	3612,06	3686,38	+74,32
Rewir Dzielnicowych	2082,13	2021,19	-60,94
Inne służby prewencyjne	315,88	246,88	-69,00
<b>Razem</b>	<b>6010,07</b>	<b>5954,44</b>	<b>-55,63</b>
<b>SŁUŻBY Z SIŁAMI POZAPOLICYJNYMI</b>			
	<b>OGÓŁEM</b>	<b>STRAŻ MIEJSKA</b>	<b>STRAŻ LEŚNA/RYBACKA</b>
2021r.	85	28	57
2022r.	41	9	32



# POLICJA

## AKTYWNOŚĆ

Aktywność policjantów OPI i dzielnicowych w zakresie ujawniania wykroczeń przeciwko porządkowi i spokojowi publicznemu oraz bezpieczeństwu i porządkowi w komunikacji zobrażowano w sposób tabelaryczny.


		Ujawnione wykroczenia							
		Ogółem		Porządkowe		Drogowe			
	2021	2022	Wzrost/ /spadek	2021	2022	Wzrost/ /spadek	2021	2022	Wzrost/ /spadek
OPI	3 864	4 900	+1 036	1 626	2 507	+881	1 191	1 849	+658
RD	1 838	2 089	+251	971	976	+5	334	622	+288
<b>Razem</b>	<b>5 702</b>	<b>6 989</b>	<b>+1 287</b>	<b>2 597</b>	<b>3 483</b>	<b>+886</b>	<b>1 525</b>	<b>2 471</b>	<b>+946</b>



**POLICJA**

## **CZAS REAKCJI NA ZDARZENIA**

Kolejnym miernikiem prewencyjnym był czas reakcji na zdarzenia. W 2022 roku policjanci KPP w Rypinie przeprowadzili łącznie **3 631** interwencji, w tym **752** interwencje zakwalifikowano jako „PILNE”, co stanowi **20,71%** wszystkich interwencji. W roku poprzednim, tj. 2021 przeprowadzono **3 962** interwencji, z czego **8,82%** stanowiły interwencje „PILNE”. Należy stwierdzić, że w 2022 roku średni czas reakcji dla interwencji zwykłych wyniósł średnio **00:08:11**, natomiast dla interwencji pilnych **00:06:17**, przy wymaganych odpowiednio zwykłych **00:09:05** oraz pilnych **00:07:09**.



## Liczba zatrzymań na gorącym uczynku względem liczby wszczętych postępowań.

W 2022 roku ponownie wzrosła liczba sprawców zatrzymanych na gorącym uczynku przestępstwa lub w bezpośrednim pościgu, gdyż zatrzymano 141 osób wobec 135 zatrzymanych w roku poprzednim oraz zanotowano wzrost liczby postępowań wszczętych. Szczegółowo przedstawiono to w poniższej tabeli.

Zatrzymani NGU			Postępowania wszczęte			Wartość osiągnięta (% NGU do liczby postępowań wszczętych)		
2021	2022	Wzrost/ spadek	2021	2022	Wzrost/ /spadek	2021	2022	Wzrost/ /spadek
135	141	+6	515	551	+36	26,21	25,59	-0,62





## Procentowy udział liczby zatrzymanych lub doprowadzonych do wytrzeźwienia w ogólnej liczbie sprawców przemocy w rodzinie

Wskaźnik ten został wprowadzony przez Komendanta Głównego Policji w 2014 roku i jego pożądanym poziomem dla naszego województwa został określony na poziomie **58,34%**.

W 2022 roku w dalszym ciągu jest kontynuowane monitorowanie tego wskaźnika i utrzymana została jego wartość pożądana na niezmiennym poziomie, a jak wskazuje poniższa tabela, wskaźnik został osiągnięty.

Liczba zatrzymanych	Liczba doprowadzonych do wytrzeźwienia	Liczba sprawców przemocy ogółem	Uzyskany wskaźnik (%)
10	22	46	69,57%



**POLICJA**

## **PRZEMOC W RODZINIE**

W 2022 roku przeprowadzono ogółem **3 631** interwencji, w tym **402** interwencje domowe, a w przypadku **46** interwencji stwierdzono przemoc i sporządzono notatki urzędowe dotyczące przemocy w rodzinie tzw. „Niebieskie Karty formularz A”, który następnie przekazywany jest do Zespołu Interdyscyplinarnego. Następnie Zespoły podejmowały wszelkie działania pomocnicze rodzinie, współpracując w tym zakresie z dzielnicowymi.

W wyniku podjętych przez Policję działań na miejscu interwencji zatrzymano **10** sprawców przemocy domowej, a **22** doprowadzono do policyjnych pomieszczeń dla osób zatrzymanych w celu ich wytrzeźwienia oraz zapewnienia bezpieczeństwa członkom rodziny.

Należy zaznaczyć, że w dniu 30 listopada 2020r. weszły w życie przepisy ustawy z dnia 30 kwietnia 2020r. o *zmianie ustawy Kodeks postępowania cywilnego oraz niektórych innych ustaw*. Na ich podstawie Policja otrzymała nowe uprawnienie w postaci możliwości wydania wobec osoby stosującej przemoc w rodzinie nakazu natychmiastowego opuszczenia wspólnie zajmowanego mieszkania i jego bezpośredniego otoczenia lub zakazu zbliżania się do mieszkania i jego bezpośredniego otoczenia. W minionym roku skorzystano **10** razy z tego instrumentu w reakcji na zjawisko przemocy w rodzinie.



## POLICJA

### KRAJOWA MAPA ZAGROŻEŃ BEZPIECZEŃSTWA

W dniu 9 września 2016 roku w województwie kujawsko-pomorskim zostało uruchomione narzędzie w postaci Krajowej Mapy Zagrożeń Bezpieczeństwa jako jeden z elementów procesu zarządzania bezpieczeństwem publicznym. Od tej daty policjanci KPP w Rypinie realizują zadania związane z prawidłowym funkcjonowaniem KMZB w granicach administracyjnych powiatu rypińskiego.

W okresie minionego roku internauci nanieśli na KMZB łącznie 257 zagrożeń, które zaobserwowali na obszarze działania KPP Rypin. W poprzednim roku takich zgłoszeń odnotowano 238. Wszystkie zgłoszenia zostały poddane weryfikacji, w wyniku czego 154 zgłoszenia zostały pozytywnie zweryfikowane i w następstwie nadano im status „POTWIERDZONE/WYELIMINOWANE”,

92 zgłoszenia zweryfikowano jako „NIEPOTWIERDZONE” oraz 11 potraktowano jako „ŻART/POMYŁKA”.

Ilość zgłoszeń w poszczególnych kategoriach przedstawia poniższa tabela. Należy podkreślić, że 120 zgłoszeń dotyczyło ogólnie rozumianego bezpieczeństwa w ruchu drogowym, co stanowi 50,42% wszystkich zgłoszeń.

# POLICJA

## Kategoria

Kategoria	Ilość zgłoszeń	Potwierdzone	Niepotwierdzone	Potwierdzone/Wyeliminowane	Żart/pomyłka	Przekazane poza Policję
Spożywanie alkoholu w miejscu niedozwolonym	23	-	21	2	-	-
Przekraczanie dozwolonej prędkości	80	-	9	67	4	-
Nieprawidłowe parkowanie	95	-	32	62	1	-
Niewłaściwa infrastruktura drogowa	28	-	5	23	-	-
Osoba bezdomna wymagająca pomocy	-	-	-	-	-	-
Grupowanie się nieletnich zagrożonych demoralizacją	6	-	6	-	-	-
Dzikie wysypiska śmieci	1	-	1	-	-	-
Nielegalne rajdy samochodowe	6	-	2	-	4	-
Akty wandalizmu	2	-	2	-	-	-
Zła organizacja ruchu drogowego	2	-	1	-	1	-
Bezpańskie wałęsające się psy	8	-	7	-	1	-
Znęcanie się nad zwierzętami	1	-	1	-	-	-
Miejsca niebezpiecznej działalności rozrywkowej	-	-	-	-	-	-
Używanie środków odurzających	1	-	1	-	-	-
Nielegalna wycinka drzew	2	-	-	-	-	-
Miejsca niebezpieczne na wodach	-	-	-	-	-	-
Niszczenie zieleni	-	-	-	-	-	-
Żebractwo	-	-	-	-	-	-



## DZIAŁANIA OFICERA PRASOWEGO

W 2022 roku w dalszym ciągu prowadzono działania informacyjne za pośrednictwem także lokalnych gazet, min: Kronika Rypińska, Tygodnik CRY, Gazeta Powiatu Rypińskiego, a także Gazety Pomorskiej i Nowości. Za pośrednictwem lokalnych mediów officer prasowy Komendanta Powiatowego Policji w Rypinie przekazywał informacje oraz rady mające na celu kreowanie postaw społecznych wyrażających dezaprobatę dla czynów niezgodnych z prawem. Informował lokalne media o zdarzeniach kryminalnych, drogowych i innych mających wpływ na poczucie bezpieczeństwa obywateli lub budzących duże zainteresowanie społeczne oraz także o podejmowanych działaniach kształtując w ten sposób pozytywny wizerunek Policji. W efekcie tych działań mieszkańcy coraz częściej informują Policję o zauważonych przestępstwach i wykroczeniach, a także widząc zdecydowanie w działaniu godzą się składać zeznania. W lokalnych mediach promowano wizerunek policjanta – osoby przyjaznej i służącej pomocą mieszkańcom, a zarazem zdecydowanie działającej wobec przestępców. Pomagają w tym spektakularne sukcesy Policji – ratowanie życia ludzkiego zatrzymanie w krótkim czasie sprawców przestępstw szczególnie bulwersujących lokalną społeczność, np. kradzież z włamaniem czy pobicie.



POLICJA

## STAN BEZPIECZEŃSTWA W RUCHU DROGOWYM



# POLICJA

## STAN KADROWY ZESPOŁU RUCHU DROGOWEGO

W strukturze Wydziału Prewencji i Ruchu Drogowego KPP w Rypinie wyodrębniony jest Zespół Ruch Drogowego o niezmiennym stanie etatowym w porównaniu z rokiem 2021 i wynosi 9 policjantów, z których 5 posiada przeszkolenie specjalistyczne - pozostali oczekują na takie przeszkolenie.

# POLICJA

## Liczba zdarzeń drogowych i ich skutki

	2020	2021	2022	Wzrost/ spadek w %
<b>WYPADKI</b>	13	10	12	+20,00%
<b>ZABICI</b>	5	5	3	-40,00%
<b>RANNI</b>	9	6	12	+100,00%
<b>KOLIZJE</b>	346	456	342	-25,00%
<b>ZDARZENIA DROGOWE</b>	359	466	354	-24,00%



# POLICJA

## Przyczyny zdarzeń drogowych

	2020	2021	2022	Wzrost/spadek %
Kierowanie w stanie nietrzeźwości	17	15	15	00,00
Nieustąpienie pierwszeństwa	56	61	35	- 41,62%
Nieprawidłowe wyprzedzanie	11	16	21	+ 31,25%
Niedostosowanie prędkości do warunków ruchu	69	67	51	- 21,53%
Nieprawidłowe wymijanie, omijanie, cofanie	44	83	50	- 39,75%
Niezachowanie bezpiecznej odległości	37	59	38	- 35,59%
Inne	51	63	47	- 25,39%

## Sprawcy zdarzeń drogowych

	WYPADKI		KOLIZJE		Wzrost/spadek (%)
	2021	2022	2021	2022	
Współwina uczestników ruchu	0	0	12	2	0%
Z winy kierującego	10	12	365	247	0%
Z winy pieszego	0	0	6	3	-100,0%
Z innych przyczyn	0	0	72	90	-100,0%
					+25,00%

Z danych przedstawionych w tabeli wynika, że w roku 2022, podobnie jak w roku ubiegłym, do większości zdarzeń kwalifikowanych zarówno jako wypadki i kolizje przyczyniali się kierujący pojazdami.



## **PROCENTOWY UDZIAŁ POLICJANTÓW ZRĘD PEŁNIĄCYCH BEZPOŚREDNIO SŁUŻBĘ NA DROGACH**

### **MIERNIK NR 12**

Zapewnienie optymalnej liczby policjantów Ruchu Drogowego pełniących bezpośrednio służbę na drogach monitorowany jest Miernikiem nr 12, co ma zapewnić właściwy nadzór nad ruchem drogowym oraz bezpieczeństwo użytkowników dróg. Miernik ten określa średniodobową liczbę policjantów kierowanych do służby na drodze. Wartość oczekiwana określona została dla naszej jednostki na poziomie 5,00, średnio w ciągu doby ciagi komunikacyjne nadzorowało 6 funkcjonariuszy, co pozwoliło osiągnąć założony miernik.

### **MIERNIK NR 15**

Miernikiem nr 15 monitorowany jest procentowy udział wykroczeń dotyczących przekraczania dopuszczalnej prędkości w ogólnej liczbie wykroczeń popełnianych przez kierujących pojazdami. Wartość oczekiwana wynosiła nie mniej niż 54,3%, natomiast osiągnięto 66,1%, przy średniej wojewódzkiej wynoszącej 61,1%.



Ponadto policjanci RD wraz z innymi komórkami organizacyjnymi pionu prewencji uczestniczyli w szeregu działań krajowych takich jak PRĘDKOŚĆ, KASKADOWY POMIAR PRĘDKOŚCI, NIECHRONIONY UCZESTNIK RUCHU DROGOWEGO, BEZPIECZNY WEEKEND, BEZPIECZNE WAKACJE, BEZPIECZNA DRÓGA DO SZKOŁY, TELEFON, ROWERZYŚCI, TRZEŹWY KIERUJĄCY. Prowadzono także własne działania mające na celu poprawę bezpieczeństwa uczestników ruchu drogowego.

Kontrolowano także dni pracy kierowców w ramach „KRAJOWEJ STRATEGII KONTROLI PRZEPISÓW W ZAKRESIE CZASU JAZDY I CZASU POSTOJU, OBOWIĄZKOWYCH PRZERW I CZASU ODPOCZYNKU KIEROWCÓW”. W minionym roku przeprowadzono 450 takie kontrole.

Informowano także za pośrednictwem oficera prasowego lokalne media o aktualnych zmianach w przepisach dot. ruchu drogowego, przyczynach i miejscach zdarzeń drogowych, a także o planowanych działaniach wzmożonych, ich celu i osiągniętych efektach.

Jeden z policjantów Zespołu Ruchu Drogowego posiada uprawnienia stermotorzysty i pełni służby na wodzie i terenach przywodnych dbając o bezpieczeństwo wypoczywających i wędkarzy.

# DZIAŁANIA KONTROLNO – PREWENCYJNE

## POLICJA



# POLICJA

## PRACA POLICJANTÓW ZESPOŁU RUCHU DROGOWEGO

	2021	2022	Wzrost/spadek
Ilość wylegitymowanych osób	12 485	14 003	+ 12,15%
Ilość nałożonych mandatów karnych	7 221	6 321	- 12,46%
Ilość pouczeń	3 375	3 265	- 3,25%
Suma środków prawnych	10 701	9 743	- 8,95%
Liczba ujawnionych kierujących po użyciu alkoholu	43	42	- 2,32%
Liczba ujawnionych kierujących w stanie nietrzeźwości	72	65	- 9,72%
Liczba przeprowadzonych badań na zawartość alkoholu w wydychanym powietrzu	14 773	17 911	+ 21,24%
Liczba ujawnionych wykroczeń- przekroczenie dozwolonej prędkości	7 663	6 492	- 15,28%
Liczba zatrzymanych praw jazdy w zw. Z przekroczeniem prędkości pow. 50 km/h w obszarze zabudowanym	46	15	-67,39%



# POLICJA

## DZIAŁALNOŚĆ PROFILAKTYCZNA

Działalność profilaktyczna funkcjonariuszy KPP w Rypinie oparta jest głównie na spotkaniach z dziećmi i młodzieżą szkolną, seniorami, na których poruszane są następujące obszary zagadnień: „Bezpieczeństwo w ruchu drogowym”, „Narkotyki, dopalacze”, „Cyberzagrożenia”, „Bezpieczeństwo w miejscach publicznych i miejscu zamieszkania”, „Bezpieczeństwo seniorów”. Policjanci Wydziału Prewencji i Ruchu Drogowego w 2022 roku przeprowadzili 170 spotkań z młodzieżą szkolną oraz seniorami, na których prezentowane były m.in. spoty edukacyjne oraz filmy instruktażowe.

# DZIAŁALNOŚĆ PROFILAKTYCZNA C.d.

## POLICJA







**POLICJA**

## DEBATY SPOŁECZNE

W 2022 roku na terenie działania Komendy Powiatowej Policji w Rypinie została zorganizowana debata społeczna, pt. „Bezpieczny Senior”. Debata odbyła się w dniu 13 grudnia w świetlicy wiejskiej w Skrwilnie przy współpracy z Urzędem Gminy Skrwilno. Założeniem zorganizowanej debaty było zdiagnozowanie potrzeb i oczekiwania społeczeństwa w zakresie poprawy bezpieczeństwa i porządku publicznego, a także wymiana informacji między policją a mieszkańcami. Debata została zorganizowana według „Standardu Debat Społecznych”.



# POLICJA

## DEBATY SPOŁECZNE cd.

### Podczas debaty zostały przedstawione prezentacje oraz filmy zawierające:

- metody działania sprawców przestępstw popełnianych na szkodę osób starszych,
- zasady bezpieczeństwa w ruchu drogowym
- podstawowe prawa konsumentów
- założenia Krajowej Mapy Zagrożeń Bezpieczeństwa oraz aplikacji „Moja Komenda”

# POLICJA





# POLICJA

## SŁUŻBA DYŻURNIA

Służbę na stanowisku kierowania pełni 7 policjantów (5 dyżurnych i 2 zastępców dyżurnych). Pięciu policjantów stanowiących obsadę stanowiska kierowania posiada specjalistyczne przeszkolenie.

W celu zapewnienia ciągłości służby w systemie dobowym obsadę stanowiska kierowania uzupełniono 3 policjantami stanowiącymi rezerwę kadrową.





# POLICJA

## KADRY

**Stan etatowy KPP w Ryplinie na dzień 31.12.2022 roku wynosił 83 etaty policyjne i 13,5 etatu pracowników cywilnych.**

**W minionym roku do służby w Komendzie Powiatowej Policji w Ryplinie została przyjęta jedna osoba, dwóch funkcjonariuszy zostało przeniesionych z innych jednostek, natomiast ze służby odeszło trzech policjantów.**

## STAN DYSCYPLINY

**W 2022 roku w Komendzie Powiatowej Policji w Ryplinie przeprowadzono dziewięć czynności wyjaśniających, w wyniku których przeprowadzono dwie rozmowy dyscyplinujące.**



## PODSUMOWANIE

Podsumowując należy stwierdzić, że w 2022 roku większość celów i mierników zostało osiągniętych, jednakże w 2023 roku w pracy Komendy Powiatowej Policji w Rypinie należy:

- ograniczyć liczbę zdarzeń w 7 kategoriach, poprzez kierowanie właściwej liczby policjantów do służby zewnętrznej,
- dążyć do poprawy wykrywalności w wybranych kategoriach przestępstw, tj. kradzież cudzej rzeczy, kradzież z włamaniem, przestępstwa o charakterze gospodarczym oraz związanych z handlem i dystrybucją środków odurzających,
- dążyć do poprawy efektywności w zakresie ujęć sprawców na gorącym uczynku lub w bezpośrednim pościgu w 7 wybranych kategoriach przestępstw (kradzież, kradzież samochodu, kradzież z włamaniem, bójka lub pobicie, przestępstwa rozbójnicze, uszczerbek na zdrowiu, uszkodzenie mienia)



## **PODSUMOWANIE cd.**

- **poprawić działania w celu ograniczenia ilości wypadków drogowych, w tym szczególnie ze skutkiem śmiertelnym**
- **poprawić poziom pracy pionu operacyjnego w celu uzyskania informacji pozwalających na podjęcie spraw umorzonych wobec niewykrycia sprawcy, w szczególności dotyczących uszkodzeń i kradzieży mienia oraz ujawnienia przestępstw gospodarczych i korupcyjnych,**
- **dążyć do zwiększenia skuteczności ujawniania składników majątku sprawców przestępstw, podlegającego tymczasowemu zajęciu mienia i zabezpieczeniu majątkowemu,**
- **podjąć wszelkie działania w celu zwiększenia skuteczności zatrzymywania osób ukrywających się przed wymiarem sprawiedliwości.**



# POLICJA

[www.kujawsko-pomorska.policja.gov.pl](http://www.kujawsko-pomorska.policja.gov.pl)

## Zadania do realizacji na 2023 rok

- 1. Optymalizacja zabezpieczenia prewencyjnego poprzez kierowanie właściwej liczby policjantów do służby zewnętrznej.**
- 2. Ograniczenie liczby zdarzeń w 7 kategoriach i dążenie do zatrzymania sprawców tych przestępstw na gorącym uczynku.**
- 3. Kontynuacja uspołeczniania działań Policji poprzez promocję funkcjonowania Krajowej Mapy Zagrożeń Bezpieczeństwa, realizację programu „Dzielnicy bliżej nas” oraz proces reaktywacji/tworzenia Posterunków Policji.**
- 4. Utrzymanie liczby policjantów ruchu drogowego pełniących służbę na drodze oraz właściwa współpraca z podmiotami pozapolicyjnymi w celu ograniczenia ilości zdarzeń drogowych.**
- 5. Kontynuacja współpracy z podmiotami zewnętrznymi realizującymi zadania w zakresie zapewnienia bezpieczeństwa imprez, zgromadzeń oraz protestów społecznych, jak również podnoszenie jakości i efektywności działań.**