



**Informacja o stanie realizacji zadań
oświatowych przez Powiat Rypiński
w roku szkolnym 2018/2019**

Rypin, październik 2019 r.

Wstęp

Obowiązek sporządzenia i przedłożenia informacji o stanie realizacji zadań oświatowych oraz o wynikach egzaminów zewnętrznych w szkołach Powiatu Rypińskiego w roku szkolnym 2018/2019 wynika z dyspozycji art. 11 ust. 7 ustawy Prawo oświatowe z dnia 14 grudnia 2016 r.

Organ wykonawczy jednostki samorządu terytorialnego, w terminie do dnia 31 października, przedstawia organowi stanowiącemu jednostki samorządu terytorialnego informację o stanie realizacji zadań oświatowych tej jednostki za poprzedni rok szkolny, w tym o wynikach:

- 1) egzaminu ośmioklasisty, egzaminu maturalnego i egzaminu zawodowego, z uwzględnieniem działań podejmowanych przez szkoły nakierowanych na kształcenie uczniów ze specjalnymi potrzebami edukacyjnymi, w szkołach tych typów, których prowadzenie należy do zadań własnych jednostki samorządu terytorialnego;*
- 2) nadzoru pedagogicznego sprawowanego przez kuratora oświaty lub właściwego ministra w szkołach i placówkach tych typów i rodzajów, których prowadzenie należy do zadań własnych jednostki samorządu terytorialnego.*

Rozdział I

Stan organizacji i baza lokalowa (według stanu na dzień 30.09.2018 r.)

Szkoły i placówki oświatowe, dla których organem jest Powiat Rypiński

W roku szkolnym 2018/2019 Powiat Rypiński był organem prowadzącym dla 5 Zespołów Szkół oraz Poradni Psychologiczno – Pedagogicznej.

Do ww. szkół i placówek należą:

Zespół Szkół Nr 1 im. ks. Czesława Lissowskiego, który mieści się przy ul. Kościuszki 51 w Rypinie. W roku szkolnym 2018/2019 uczyło się w nim 455 uczniów w 18 oddziałach. Oferta edukacyjna szkoły, obejmowała:

- Gimnazjum,
- Liceum Ogólnokształcące
- Liceum Ogólnokształcące dla dorosłych

Zespół Szkół Nr 2 im. Unii Europejskiej, który mieści się przy ul. Dworcowej 11 w Rypinie. W roku szkolnym 2018/2019 uczyło się w nim 906 uczniów w 36 oddziałach. Oferta edukacyjna szkoły, obejmowała:

- Technikum,
- Branżową Szkołę I stopnia,
- Liceum Ogólnokształcące dla dorosłych,
- Szkołę Policealną

Zespół Szkół Nr 3 im. Bogdana Chelmskiego, który mieści się przy ul. Nowy Rynek 20 w Rypinie. W roku szkolnym 2018/2019 uczyło się w nim 314 uczniów w 13 oddziałach. Oferta edukacyjna szkoły, obejmowała:

- Technikum,
- Kwalifikacyjne Kursy Zawodowe,
- Liceum Ogólnokształcące dla dorosłych

Zespół Szkół Nr 4 im. Ziemi Dobrzyńskiej, który mieści się przy Nadrożu. W roku szkolnym 2018/2019 uczyło się w nim 78 uczniów w 4 oddziałach. Oferta edukacyjna szkoły, obejmowała:

- Technikum

Zespół Szkół Nr 5 im. ks. Jana Twardowskiego, który mieści się przy ul. Młyńskiej 12 w Rypinie. W roku szkolnym 2018/2019 uczyło się w nim 192 uczniów w 17 oddziałach. Oferta edukacyjna szkoły, obejmowała:

- Szkołę Podstawową,
- Gimnazjum
- Branżową Szkołę I stopnia,
- Przedszkole,
- Szkołę Przystosowaną do Pracy,
- Szkołę Muzyczną I stopnia.

Zadania Poradni to w szczególności:

1. diagnozowania dzieci i młodzieży;
2. udzielania dzieciom i młodzieży oraz rodzicom bezpośredniej pomocy psychologiczno-pedagogicznej;
3. realizowania zadań profilaktycznych oraz wspierających wychowawczą i edukacyjną funkcję przedszkola, szkoły i placówki, w tym wspieranie nauczycieli w rozwiązywaniu problemów dydaktycznych i wychowawczych;
4. organizowania i prowadzenia wspomaganie przedszkoli, szkół i placówek w zakresie realizacji zadań dydaktycznych, wychowawczych i opiekuńczych.

1. Liczba orzeczeń i opinii wydanych przez zespoły orzekające działające w PPP w Rypinie:

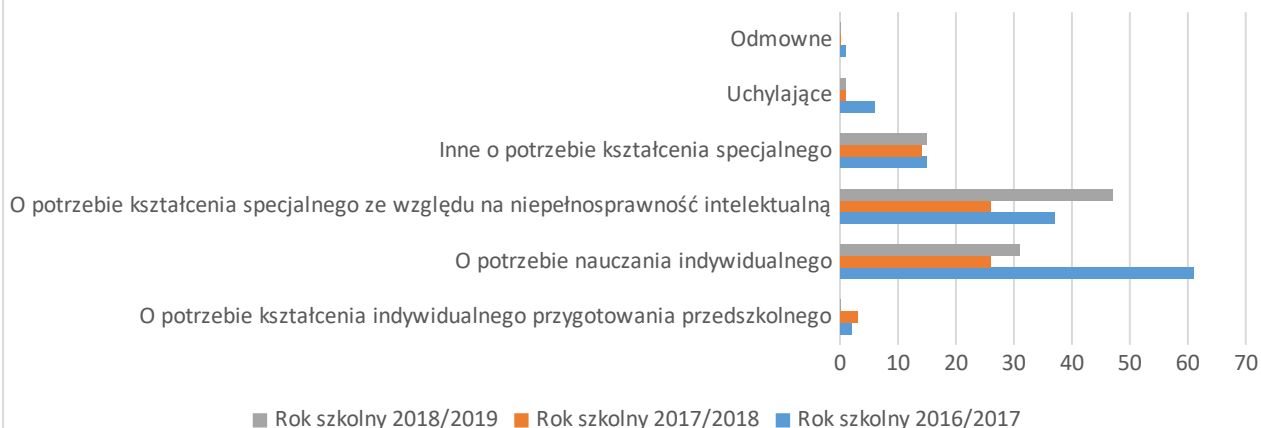
Opinie w sprawie	Rok szkolny											
	2016/2017				2017/2018				2018/2019			
	Przedszkole	Szkoła podstawowa	Gimnazjum	Szkoła ponadgimnazjalna	Przedszkole	Szkoła podstawowa	Gimnazjum	Szkoła ponadgimnazjalna	Przedszkole	Szkoła podstawowa	Gimnazjum	Szkoła ponadgimnazjalna
wczesne wspomaganie rozwoju dziecka	18	-	-	-	16	-	-	-	11	-	-	-
objęcie dziecka pomocą pp	11	95	2	-	5	88	-	-	20	86	-	-

dostosowania wymagań edukacyjnych do indywidualnych potrzeb ucznia	-	72	24	-	-	76	5	-	-	83	-	-
dostosowanie warunków i formy sprawdzianu, egzaminu gimnazjalnego i maturalnego do indywidualnych potrzeb uczniów	-	6	-	1	-	11	1	-	-	12	-	2
dysleksja rozwojowa, dysgrafia, dysortografia	-	6	-	1	-	11	1	-	-	12	-	2
wcześniejszego przyjęcia dziecka do szkoły podstawowej									3	-	-	-
odroczenie obowiązku szkolnego	7	-	-	-	20	-	-	-	9	-	-	-
przyjęcie ucznia gimnazjum do oddziału przysposabiającego do pracy	-	-	1	-	-	-	2	-	-	4	3	-
zezwoleń na zatrudnienie młodocianego w celu nauki zawodu	-	-	14	-	-	-	13	-	-	37	9	-
zindywidualizowana ścieżka	-	-	-	-	-	3	-	6	-	3	-	6
edukacja domowa									2	1	-	-
inne									-	1	-	-
Razem	36	179	41	2	41	189	22	6	45	239	12	10

2. Liczba wydanych orzeczeń w poszczególnych latach

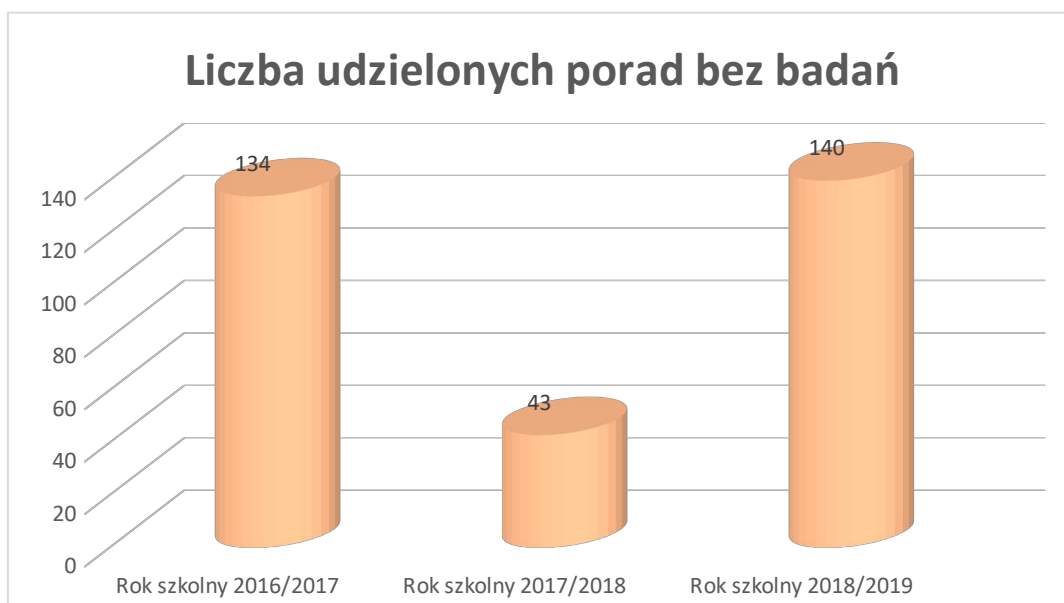
Orzeczenia	Rok szkolny		
	2016/2017	2017/2018	2018/2019
O potrzebie kształcenia indywidualnego przygotowania przedszkolnego	2	3	-
O potrzebie nauczania indywidualnego	61	26	31
O potrzebie kształcenia specjalnego ze względu na niepełnosprawność intelektualną	37	26	47
Inne o potrzebie kształcenia specjalnego	15	14	15
Uchylające	6	1	1
Odmowne	1	-	-
Razem	122	70	94

Liczba wydanych orzeczeń w poszczególnych latach



1. Liczba udzielonych porad bez badań

Rok szkolny		
2016/2017	2017/2018	2018/19
134	43	140



Poza tym udziela się porad bez rejestracji dzieci – osobiście i telefonicznie.

1) Zadania realizowane w zakresie doradztwa i profilaktyki:

- zajęcia grupowe aktywizujące do wyboru kierunku kształcenia i zawodu – **833 osoby**
- indywidualne porady zawodowe na podstawie badań – **11 osób**
- indywidualne porady zawodowe bez badań – **140 osób**
- badania przesiewowe słuchu – **0 osób**
- zajęcia warsztatowe prowadzone przez psychologów i pedagogów w placówkach oświatowych – **640 osób** (profilaktyka, problemy emocjonalno-społeczne)

2) Inna pomoc:

- a) interwencja kryzysowa prowadzona przez psychologów – 2
- b) mediacje - 3
- 3) Pomoc udzielona nauczycielom, rodzicom i wychowawcom:**
 - zajęcia warsztatowe dla rodziców – **20 osób**
 - terapia rodzin – **1 rodzina**
 - udział w radach pedagogicznych - **2 spotkania**
 - prelekcje:
 - dla nauczycieli – **1 spotkanie**
 - dla rodziców – **3 spotkania (146 osób)**
 - zajęcia warsztatowe dla logopedów – **1 spotkanie (10 osób)**
 - spotkania dla logopedów – **10 osób**
 - zajęcia warsztatowe dla nauczycieli - **3 zajęcia (25 osób)**
 - zajęcia dla rodziców – **2 zajęcia (35 osób)**
 - konsultacje dla terapeutów, nauczycieli zajęć korekcyjno-kompensacyjnych prowadzone przez pedagogów – **na bieżąco**
 - konsultacje dla rodziców – **52 osoby**
 - porady dla rodziców – **54 osoby**
 - konsultacje dla nauczycieli – **29 osób**
 - konsultacje (asystenci rodzin, kuratorzy) – **11 osób**
- 4) Pomoc bezpośrednia udzielana dzieciom i młodzieży:**
 - zajęcia korekcyjno-kompensacyjne (indywidualna terapia) – **10 osób**
 - terapia logopedyczna – **27 osób**
 - indywidualna terapia psychologiczna – **5 osób**
 - pomoc grupowa psychologiczna – **8 osób**
- 5) Diagnoza:**
 - psychologiczna – **410 osób**
 - pedagogiczna – **293 osoby**
 - logopedyczna – **42 osoby**
- 6) Udział w ewaluacjach zewnętrznych w placówkach – 3 ewaluacje**
- 7) Inne:**
 - organizacja „Targów Edukacji” dla uczniów szkół ponadgimnazjalnych,
 - organizacja spotkania logopedów z powiatu rypińskiego,
 - organizacja spotkania pracowników Poradni Psychologiczno-Pedagogicznej z przedstawicielami szkół i placówek oświatowych powiatu współpracy i planowania działań,
 - dyżur pracowników Poradni Psychologiczno-Pedagogicznej (raz w miesiącu) – dla nauczycieli i rodziców dotyczący pracy z dzieckiem ze specyficznymi trudnościami w nauce,
 - współpraca psychologów z Sądem i Policją – udział w przesłuchaniach nieletnich,
 - współpraca z KPCEN Włocławek, Toruń w zakresie wsparcia szkół i placówek oświatowych,
 - porady i konsultacje dla dyrektorów (telefoniczne, osobiste),
 - współpraca pracowników Poradni Psychologiczno-Pedagogicznej z Domem Dziecka, placówkami oświatowymi, Poradniami, MOPS, GOPS,
 - udział w imprezach i uroczystościach szkolnych, miejskich, powiatowych.
 - udział w „AGRA”.

2. Szkoły niepubliczne o uprawnieniach publicznych

Na terenie Powiatu Rypińskiego funkcjonuje jedna szkoła niepubliczna o uprawnieniach szkoły publicznej. Jest to Szkoła Podstawowa z oddziałami przedszkolnymi w Dylewie.

Rozdział II Egzaminy zewnętrzne 2018/2019

I. Wyniki egzaminu gimnazjalnego:

➤ Gimnazjum w Zespole Szkół Nr 1 im. ks. Czesława Lisowskiego w Rypinie

Egzamin gimnazjalny został przeprowadzony od 10 do 12 kwietnia 2019 r.

Egzamin gimnazjalny składał się z trzech części:

- 1) humanistycznej z zakresu historii i wiedzy o społeczeństwie oraz z zakresu języka polskiego;
- 2) matematyczno-przyrodniczej z zakresu przedmiotów przyrodniczych i z zakresu matematyki;
- 3) z języka obcego nowożytnego.

Liczba uczniów	Gimnazjum w Zespole Szkół Nr 1 w Rypinie				
	Liczba zdających - 47				
Wskaźnik statystyczny	Część humanistyczna		Część matematyczno przyrodnicza		język angielski poziom podstawowy
	j. polski	historia i wos	matematyka	nauki przyrodnicze	
Wynik minimalny	34%	44%	7%	18%	15%
Wynik maksymalny	94%	100%	90%	100%	100%
Wynik średni	69,7%	66,4%	51%	54,1%	74,6%

W Gimnazjum Powiatowym wyniki są wyższe od wyników krajowych z poszczególnych przedmiotów.

➤ Gimnazjum w Zespole Szkół Nr 5 im. ks. Jana Twardowskiego w Rypinie

Uczniowie ze specjalnymi potrzebami edukacyjnymi, w tym uczniowie niepełnosprawni, niedostosowani społecznie oraz zagrożeni niedostosowaniem społecznym, oraz uczniowie, o których mowa w art. 165 ust. 1 ustawy z dnia 14 grudnia 2016 r. Prawo oświatowe (cudzoziemcy) przystępują do egzaminu gimnazjalnego w warunkach i/lub formach dostosowanych do ich potrzeb.

Wartości wskaźników statystycznych wyników uzyskanych przez uczniów upośredzonych w stopniu lekkim:

Liczba uczniów	Gimnazjum w Zespole Szkół Nr 5 w Rypinie				
	Liczba zdających - 7				
Wskaźnik statystyczny	Część humanistyczna		Część matematyczno przyrodnicza		język niemiecki poziom podstawowy
	j. polski	historia i wos	matematyka	nauki przyrodnicze	
Wynik minimalny Szkoła	41%	44%	28%	43%	50%
Wynik maksymalny Szkoła	75%	84%	41%	75%	78%
Wynik średni Szkoła	54,5%	60,7%	36,28%	57,2%	63,7%

II. Matura

Egzamin maturalny pełni trzy zasadnicze funkcje:

Wyznacza poziom spełniania przez zdających wymagań programowych w zakresie przedmiotów, z których przystępowali do egzaminów.

Stanowi poświadczenie osiągnięcia przez zdającego wymaganego prawem poziomu wiadomości i umiejętności w zakresie języka polskiego, matematyki i wybranego języka obcego – w przypadku zdania wszystkich egzaminów obowiązkowych w części pisemnej (na poziomie podstawowym) oraz w części ustnej (bez określania poziomu).

Zastępuje egzamin wstępny do szkół wyższych, które wykorzystują wyniki egzaminu maturalnego z danego przedmiotu lub przedmiotów – przede wszystkim na poziomie rozszerzonym – jako kryteria w procesie rekrutacji.

Wszystkie zadania w arkuszach egzaminacyjnych sprawdzają, w jakim stopniu zdający spełnia wymagania wymienione dla każdego przedmiotu w podstawie programowej kształcenia ogólnego. Jest to dokument, który określa zakres wiadomości i umiejętności, które z jednej strony muszą zostać uwzględnione w procesie kształcenia, z drugiej zaś są sprawdzane w zadaniach egzaminacyjnych.

Przeprowadzony w 2019 r. egzamin maturalny, był 15 edycją egzaminu maturalnego (od 2005 r.) w formule egzaminu zewnętrznego, a jednocześnie:

- 1) 5 edycją egzaminu maturalnego w nowej formule dla absolwentów liceum ogólnokształcącego;
- 2) 4 edycją egzaminu maturalnego w nowej formule dla absolwentów technikum.

Absolwenci szkół ponadgimnazjalnych – zgodnie z zasadami przeprowadzania egzaminu maturalnego w nowej formule, obowiązującej od 2015 r. – obowiązkowo przystępowali również do egzaminu maturalnego z wybranego przedmiotu na poziomie rozszerzonym.

Specyfika egzaminu maturalnego w nowej formule obowiązującej od 2015 r.:

Przedmioty	Część pisemna	Część ustna
obowiązkowe	1) język polski (poziom podstawowy) – minimum 30% 2) język obcy nowożytny (poziom podstawowy) – minimum 30% 3) matematyka (poziom podstawowy) – minimum 30% 4) 1 przedmiot dodatkowy na poziomie rozszerzonym – bez progu zaliczenia 5) język mniejszości narodowej (poziom podstawowy) – minimum 30%	1) język polski (bez określania poziomu) – minimum 30% 2) język obcy nowożytny (bez określania poziomu) – minimum 30% 3) język mniejszości narodowej (bez określania poziomu) – minimum 30%
Przedmioty dodatkowe	od 1 do 5 kolejnych przedmiotów dodatkowych na poziomie rozszerzonym – bez progu zaliczenia	

Egzamin maturalny na terenie powiatu rypińskiego został przeprowadzony w 4 zespołach szkół.

Do egzaminu maturalnego w szkołach przystąpiło 269 abiturientów.

Zdawalność egzaminu maturalnego w szkołach prowadzonych przez Powiat 2018/2019

Szkoła	Liczba					% zdawalności	
	Absolwentów	Abiturientów	osób, które zdały	osób, które nie zdały	uprawn. do poprawki	w maju	po egzam. poprawkowych
LO ZS nr 1	117	117	114	3	1	97,44	98,3
Technikum ZS nr 2	114	98	77	21	13	78,57	84,7
Technikum ZS nr 3	68	46	31	15	10	67,39	76,09
Technikum ZS nr 4	21	8	7	1	1	87,5	87,5
OGÓŁEM LO	117	117	114	3	1	97,44	98,3
OGÓŁEM Technikum	203	152	115	37	24	77,82	82,76

W maju 2019 r., w szkołach prowadzonych przez Powiat Rypiński na 269 abiturientów, 229 egzamin maturalny zdało, a nie zdało 40 uczniów, tj. 85,13%.

Zdawalność

Technikum – Powiat – 82,76%

Technika - Województwo Kujawsko – Pomorskie – 70%

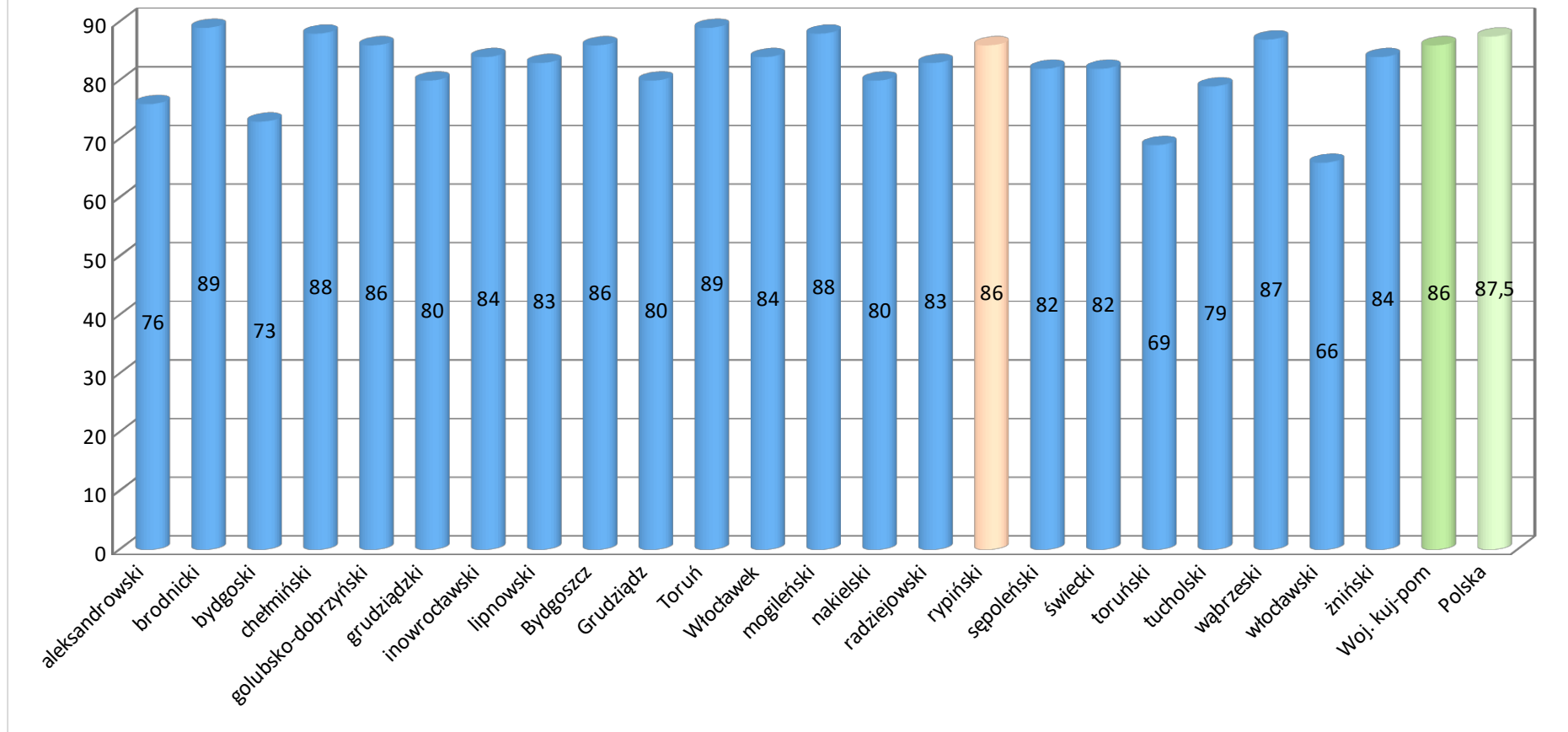
Technika Kraj – 70,5%

Liceum Ogólnokształcące – Powiat – 98,3%

Liceum Ogólnokształcące - Województwo Kujawsko – Pomorskie – 84%

Liceum Ogólnokształcące - Kraj – 86,4%

Zdawalność egzaminu maturalnego w 2019 r.



III. Egzaminy potwierdzające kwalifikacje w zawodzie

Zewnętrzny egzamin potwierdzający kwalifikacje zawodowe, jest przeprowadzany od 2004 roku i wpisany już na stałe w kalendarz roku szkolnego.

Z dniem 1 września 2012 r. weszły w życie nowe przepisy, które wprowadziły szereg zmian w szkolnictwie zawodowym, w tym w egzaminie, którego obecna nazwa to egzamin potwierdzający kwalifikacje w zawodzie.

Egzamin zawodowy, czyli egzamin potwierdzający kwalifikacje w zawodzie, jest formą oceny poziomu opanowania przez zdającego wiadomości i umiejętności z zakresu jednej kwalifikacji wyodrębnionej w zawodzie.

Zakres wiedzy i umiejętności dla każdej kwalifikacji został ustalony w podstawie programowej kształcenia w zawodach.

Niektóre kwalifikacje są wspólne dla kilku zawodów. W zawodach nauczanych w technikum pierwszą kwalifikacją (K1) jest często ta sama kwalifikacja, która ustalona została dla zawodu nauczanego w zasadniczej szkole zawodowej/branżowej szkoły I stopnia. Stanowi ona merytoryczną i programową podbudowę do nabywania kolejnych – często wyższych, bo na poziomie technika uzyskiwane są kolejne kwalifikacje.

Część pisemna egzaminu jest przeprowadzana w formie testu pisemnego. Egzamin w części pisemnej trwa 60 minut, w trakcie których zdający rozwiązuje 40 zadań zamkniętych. Część pisemna może być zdawana z wykorzystaniem wydrukowanych papierowych arkuszy egzaminacyjnych lub przy komputerze.

Część praktyczna egzaminu zawodowego jest przeprowadzana w formie testu praktycznego na stanowisku egzaminacyjnym wyposażonym w sposób odpowiedni do zadania egzaminacyjnego. Zdający wykonuje na stanowisku egzaminacyjnym zadanie zawarte w arkuszu egzaminacyjnym. Stanowisko powinno być przygotowane z uwzględnieniem warunków realizacji kształcenia w danym zawodzie, które są określone w podstawie programowej kształcenia w zawodach, właściwych dla kwalifikacji w zakresie której odbywa się egzamin.

Egzamin zawodowy może być przeprowadzany w ciągu całego roku szkolnego. Termin ustala dyrektor okręgowej komisji egzaminacyjnej, w uzgodnieniu z dyrektorem Centralnej Komisji Egzaminacyjnej, a następnie ogłasza na stronie internetowej okręgowej komisji egzaminacyjnej nie później niż 5 miesięcy przed ustaloną datą rozpoczęcia egzaminu w zakresie danej kwalifikacji.

Zdający zdał egzamin zawodowy, jeżeli uzyskał z części pisemnej – co najmniej 50% punktów możliwych do uzyskania, z części praktycznej – co najmniej 75% punktów możliwych do uzyskania.

Każda osoba, która zdała egzamin potwierdzający jedną kwalifikację w danym zawodzie, otrzymuje świadectwo potwierdzające tę kwalifikację w zawodzie wydane przez Okręgową Komisję Egzaminacyjną w Gdańsku.

Zdający, który nie zdał egzaminu potwierdzającego kwalifikacje w zawodzie – otrzymuje informacje o wynikach.

Uczniowie (słuchacze) mogą przystępować ponownie do egzaminu w kolejnych terminach w trakcie nauki. Po ukończeniu szkoły do egzaminu może jeszcze tylko dwukrotnie ponownie przystąpić na zasadach określonych dla absolwentów.

Przystąpienie do egzaminu po raz trzeci lub kolejny po zakończeniu nauki odbywa się na warunkach określonych dla egzaminu eksternistycznego.

Osoba, która zdała egzaminy z zakresu wszystkich kwalifikacji wyodrębnionych w danym zawodzie oraz posiada poziom wykształcenia wymagany dla danego zawodu – wykształcenie średnie w przypadku zawodów na poziomie technika, zasadnicze zawodowe w przypadku zawodów kształconych na poziomie zasadniczej szkoły zawodowej/branżowej szkoły I stopnia – otrzymuje dyplom potwierdzający kwalifikacje zawodowe wydawany przez OKE.

Na wniosek absolwenta, do dyplomu potwierdzającego kwalifikacje zawodowe, dołącza się Europass – Suplement do Dyplomu Potwierdzającego Kwalifikacje Zawodowe, który stanowi uzupełnienie informacji zawartych w dyplomie i ma za zadanie ułatwić ich lepsze zrozumienie, przede wszystkim przez pracodawców i instytucje zagraniczne.

Uczniowie (słuchacze) mogą przystępować ponownie do egzaminu w kolejnych terminach w trakcie nauki. Po ukończeniu szkoły do egzaminu może jeszcze tylko dwukrotnie ponownie przystąpić na zasadach określonych dla absolwentów.

Przystąpienie do egzaminu po raz trzeci lub kolejny po zakończeniu nauki odbywa się na warunkach określonych dla egzaminu eksternistycznego.

Zespół Szkół Nr 2 im. Unii Europejskiej w Rypinie – Sesja - styczeń/luty 2019

Symbol i nazwa kwalifikacji	Liczba zdających	Wynik średni		Zdawalność		
		część pisemna	część praktyczna	część pisemna	część praktyczna	egzamin zawodowy
A.18 Prowadzenie sprzedaży	2	51,5%		50,0%	0,0%	50,0%
A.19 Wykonywanie zabiegów fryzjerskich	1	60,0%		100,0%	0,0%	100,0%
A.23 Projektowanie fryzur	6	62,7%	74,7%	100,0%	66,7%	66,7%
A.30 Organizacja i monitorowanie przepływu zasobów i informacji w procesach produkcji	10		67,3%	0,0%	40,0%	40,0%
A.31 Zarządzanie środkami technicznymi podczas realizacji procesów transportowych	3		62,7%	0,0%	0,0%	0,0%
A.32 Organizacja i monitorowanie przepływu zasobów i informacji w jednostkach organizacyjnych	28	78,8%	84,4%	100,0%	78,6%	78,6%
A.35 Planowanie i prowadzenie działalności w organizacji	4	39,3%	70,0%	0,0%	33,3%	25,0%
A.36 Prowadzenie rachunkowości	27	73,5%	89,0%	96,0%	88,9%	81,5%
E.03 Montaż urządzeń i systemów mechatronicznych	19	63,6%	93,7%	94,7%	94,7%	89,5%
E.12 Montaż i eksploatacja komputerów osobistych oraz urządzeń peryferyjnych	5	31,0%	0,0%	0,0%	0,0%	0,0%
E.13 Projektowanie lokalnych sieci komputerowych i administrowanie bazami	3	38,7%		0,0%	0,0%	0,0%
E.14 Tworzenie aplikacji internetowych i baz danych oraz administrowanie bazami	22	59,2%	75,7%	77,3%	63,6%	54,5%
E.18 Eksploatacja urządzeń i systemów mechatronicznych	2		81,5%	0,0%	100,0%	100,0%
E.19 Projektowanie i programowanie urządzeń i systemów mechatronicznych	17	64,9%	77,9%	81,3%	66,7%	58,5%
T.06 Sporządzanie potraw i napojów	2	53,0%	98,0%	100,0%	100,0%	100,0%
T.15 Organizacja żywienia i usług gastronomicznych	19	77,2%	83,6%	100,0%	78,9%	78,9%

Zespół Szkół Nr 2 im. Unii Europejskiej w Rypinie – Sesja – maj/czerwiec 2019

Symbol i nazwa kwalifikacji	Liczba zdających	Wynik średni		Zdawalność		
		część pisemna	część praktyczna	część pisemna	część praktyczna	egzamin zawodowy
A.18 Prowadzenie sprzedaży	8	74,8%	98,9%	87,5%	100,0%	87,5%
A.19 Wykonywanie zabiegów fryzjerskich	12	65,9%	93,1%	91,7%	100,0%	91,7%
A.23 Projektowanie fryzur	2		54,0%	0,0%	0,0%	0,0%
A.30 Organizacja i monitorowanie przepływu zasobów i informacji w procesach produkcji	5		76,4%	0,0%	80,0%	80,0%
A.31 Zarządzanie środkami technicznymi podczas realizacji procesów transportowych	35	68,7%	77,3%	96,9%	68,6%	68,6%
A.32 Organizacja i monitorowanie przepływu zasobów i informacji w jednostkach organizacyjnych	6		95,8%	0,0%	100,0%	100,0%
A.35 Planowanie i prowadzenie działalności w organizacji	3	42,0%	85,0%	33,3%	100,0%	33,3%
A.36 Prowadzenie rachunkowości	3	75,0%	52,5%	100,0%	0,0%	33,3%
E.03 Montaż urządzeń i systemów mechatronicznych	1		88,0%	0,0%	100,0%	100,0%
E.12 Montaż i eksploatacja komputerów osobistych oraz urządzeń peryferyjnych	3	45,5%	82,0%	0,0%	100,0%	33,3%
E.13 Projektowanie lokalnych sieci komputerowych i administrowanie bazami	24	62,7%	90,1%	87,5%	100,0%	87,5%
E.14 Tworzenie aplikacji internetowych i baz danych oraz administrowanie bazami	5	51,0%	70,3%	33,3%	33,3%	20,0%
E.18 Eksploatacja urządzeń i systemów mechatronicznych	19	59,7%	69,7%	84,2%	57,9%	57,9%
E.19 Projektowanie i programowanie urządzeń i systemów mechatronicznych	2		88,5%	0,0%	100,0%	100,0%
T.06 Sporządzanie potraw i napojów	18	75,3%	98,4%	100,0%	100,0%	100,0%
T.15 Organizacja żywienia i usług gastronomicznych	3		55,0%	0,0%	33,3%	33,3%

AU.22 Obsługa magazynów	45	68,8%	79,5%	93,3%	73,3%	73,3%
AU.35 Planowanie i prowadzenie działalności w organizacji	28	75,5%	94,3%	96,4%	100,0%	96,4%

Zespół Szkół Nr 3 im. Bogdana Chelmskiego w Rypinie – Sesja – styczeń /luty 2019

Symbol i nazwa kwalifikacji	Liczba zdających	Wynik średni		Zdawalność		
		część pisemna	część praktyczna	część pisemna	część praktyczna	egzamin zawodowy
A.54 Przygotowywanie materiałów graficznych do procesu drukowania	18	58,7%	69,7%	72,2%	33,3%	27,8%
E.13 Projektowanie lokalnych sieci komputerowych i administrowanie sieciami	9	53,5%	95,0%	66,7%	100,0%	66,7%
E.14 Tworzenie aplikacji internetowych i baz danych oraz administrowanie bazami	12	64,1%	82,8%	91,7%	81,8%	75,0%
M.01 Użytkowanie pojazdów, maszyn, urządzeń i narzędzi stosowanych w rolnictwie	3	56,0%		100,0%	0,0%	100,0%
M.02 Obsługa techniczna oraz naprawa pojazdów, maszyn i urządzeń stosowanych w rolnictwie	1	60,0%		100,0%	0,0%	100,0%
M.43 Organizacja prac związanych z eksploatacją środków technicznych stosowanych w rolnictwie	14	58,5%	85,1%	64,3%	78,6%	64,3%
R.03 Prowadzenie produkcji rolniczej	35	72,1%	93,6%	94,3%	93,9%	85,7%
R.06 Organizacja i prowadzenie przedsiębiorstwa w agrobiznesie	12	77,6%	98,8%	91,7%	100,0%	91,7%
T.06 Sporządzanie potraw i napojów	19	74,6%	94,4%	100,0%	100,0%	100,0%
T.15 Organizacja żywienia i usług gastronomicznych	13	79,2%	70,8%	100,0%	38,5%	38,5%
T.16 Organizacja i nadzorowanie produkcji wyrobów spożywczych	11	82,3%	95,9%	100,0%	100,0%	100,0%

Zespół Szkół Nr 3 im. Bogdana Chelmskiego w Rypinie – Sesja – maj/czerwiec 2019

Symbol i nazwa kwalifikacji	Liczba zdających	Wynik średni		Zdawalność		
		część pisemna	część praktyczna	część pisemna	część praktyczna	egzamin zawodowy
A.25 Wykonywanie i realizacja projektów multimedialnych	14	56,9%	96,1%	78,6%	100,0%	78,6%
A.54 Przygotowywanie materiałów graficznych do procesu drukowania	8	70,0%	84,4%	100,0%	71,4%	75,0%
E.13 Projektowanie lokalnych sieci komputerowych i administrowanie sieciami	2	42,5%		0,0%	0,0%	0,0%
M.02 Obsługa techniczna oraz naprawa pojazdów, maszyn i urządzeń stosowanych w rolnictwie	18	63,1%	96,8%	88,9%	100,0%	88,9%
M.43 Organizacja prac związanych z eksploatacją środków technicznych stosowanych w rolnictwie	11	44,2%	37,8%	27,3%	0,0%	9,1%
R.03 Prowadzenie produkcji rolniczej	1	45,0%		0,0%	0,0%	0,0%
R.06 Organizacja i prowadzenie przedsiębiorstwa w agrobiznesie	1	53,0%		100,0%	0,0%	100,0%
T.15 Organizacja żywienia i usług gastronomicznych	5		60,0%	0,0%	40,0%	40,0%

Zespół Szkół Nr 4 im. Ziemi Dobrzyńskiej w Nadrożu – Sesja styczeń/luty 2019

Symbol i nazwa kwalifikacji	Liczba zdających	Wynik średni		Zdawalność		
		część pisemna	część praktyczna	część pisemna	część praktyczna	egzamin zawodowy
B.34 Wykonywanie pomiarów sytuacyjnych i wysokościowych oraz opracowywanie wyników	7	51,8%	64,5%	66,7%	75,0%	71,4%
B.36 Wykonywanie prac geodezyjnych związanych z katastrzem i gospodarką nieruchomościami	13	60,0%	45,2%	76,9%	23,1%	23,1%

M.18 Diagnostowanie i naprawa podzespołów i zespołów pojazdów samochodowych	16	67,3%	90,2%	100,0%	100,0%	93,8%
M.42 Organizacja i prowadzenie procesu obsługi pojazdów samochodowych	6	63,5%	83,2%	66,7%	66,7%	50,0%
R.22 Organizacja prac związanych z budową oraz konserwacją obiektów małej architektury	2		67,5%	0,0%	0,0%	0,0%

Zespół Szkół Nr 4 im. Ziemi Dobrzyńskiej w Nadrożu – Sesja maj/czerwiec 2019

Symbol i nazwa kwalifikacji	Liczba zdających	Wynik średni		Zdawalność		
		część pisemna	część praktyczna	część pisemna	część praktyczna	egzamin zawodowy
B.35 Obsługa geodezyjna inwestycji budowlanych	14	51,4%	69,2%	50,0%	71,4%	64,3%
B.36 Wykonywanie prac geodezyjnych związanych z katastrzem i gospodarką nieruchomościami	3	55,0%	56,0%	100,0%	33,3%	33,3%
M.12 Diagnostowanie oraz naprawa elektrycznych i elektronicznych układów pojazdów samochodowych	16	58,7%	91,0%	84,6%	100,0%	81,3%
M.42 Organizacja i prowadzenie procesu obsługi pojazdów samochodowych	3	64,0%	53,5%	100,0%	0,0%	33,3%
RL.21 Projektowanie, urządzenie i pielęgnacja roślinnych obiektów architektury krajobrazu	5	80,6%	89,0%	100,0%	100,0%	100,0%

Zespół Szkół Nr 5 im. ks. Jana Twardowskiego, Rypin, Młyńska 12– Sesja maj/czerwiec 2019

Symbol i nazwa kwalifikacji	Liczba zdających	Wynik średni		Zdawalność		
		część pisemna	część praktyczna	część pisemna	część praktyczna	egzamin zawodowy
A.18 Prowadzenie sprzedaży	1	60,0%	94,0%	100,0%	100,0%	100,0%

Rozdział II
Zbiorcze informacje o szkołach i placówkach oświatowych 2018/2019

1. Promowanie uczniów

Nazwa Szkoły	Liczba promowanych uczniów (łącznie z absolwentami)	Nie otrzymało promocji	
		Liczba	%
Zespół Szkół Nr 1 w Rypinie			
Gimnazjum	47	-	-
Liceum Ogólnokształcące	363	-	-
Ogółem	410	-	-
Zespół Szkół Nr 2			
Technikum	564	2	0,35
Szkoła Branżowa I stopnia	240	3	1,25
Ogółem	804	5	0,62
Zespół Szkół Nr 3 w Rypinie			
Technikum	304	7	2,30
Ogółem			
Zespół Szkół Nr 4 w Nadrożu			
Technikum	76	2	2,63
Ogółem			

2. Uczniowie objęci pomocą materialną (bez stypendiów socjalnych wypłacanych przez gminy)

Nazwa Szkoły	Liczba uczniów otrzymujących stypendia	
	za wyniki w nauce	stypendia
Zespół Szkół Nr 1 w Rypinie	31	1 – stypendium Marszałka 2 – stypendia J. Pawła II 1 – stypendium Prezesa Rady Ministrów 27 - stypendia „Prymus Pomorza i Kujaw”
Zespół Szkół Nr 2 w Rypinie	26	2 – stypendium Jana Pawła II 1- stypendium Prezesa Rady Ministrów 14- stypendium „Prymus Pomorza i Kujaw” 9 – stypendium Rady Rodziców i Rady Pedagogicznej
Zespół Szkół Nr 3 w Rypinie	10	1 – stypendium Marszałka 2 – stypendia J. Pawła II 1 – stypendium Prezesa Rady Ministrów 6 - stypendia „Prymus Pomorza i Kujaw”
Zespół Szkół Nr 4 w Nadrożu	1	1 – stypendium Prezesa Rady Ministrów

3. Nauczania indywidualne wg stanu na koniec roku szkolnego 2018/2019.

Nazwa Szkoły	Liczba	
	objętych nauczaniem indywidualnym	godzin/tygodniowo
Zespół Szkół Nr 1 w Rypinie	3	38
Zespół Szkół Nr 2 w Rypinie	2	26
Zespół Szkół Nr 3 w Rypinie	6	63
Zespół Szkół Nr 4 w Nadrożu	4	46,5
Zespół Szkół Nr 5 w Rypinie	17	112
OGÓLEM	32	285,5

4. Wczesne wspomaganie rozwoju dziecka na koniec roku szkolnego 2018/2019

Nazwa Szkoły	Liczba	
	objętych WWRD	godzin/miesięcznie
Zespół Szkół Nr 5 w Rypinie	20	160

5. Skierowania do MOW i MOS

Skierowania do Młodzieżowych Ośrodków Wychowawczych – w roku szkolnym 2018/2019 żaden uczeń nie został skierowany.

Skierowania do Młodzieżowych Ośrodków Socjoterapii – w roku szkolnym 2018/2019 skierowanych zostało 3 uczniów.

Rozdział III
Struktura kształcenia w Powiecie Rypińskim

1. Liczba uczniów i oddziałów ogółem w szkołach powiatowych

Nazwa szkoły	rok szkolny					
	2017/2018		2018/2019		2019/2020	
	liczba oddziałów	liczba uczniów	liczba oddziałów w	liczba uczniów	liczba oddziałów	liczba uczniów
Zespół Szkół Nr 1 w Rypinie	19	457	18	455	21	480
Zespół Szkół Nr 2 w Rypinie	35	898	36	906	42	1113
Zespół Szkół Nr 3 w Rypinie	13	326	13	314	17	470
Zespół Szkół Nr 4 w Nadrożu	5	97	4	78	6	121
Zespół Szkół Nr 5 w Rypinie	15	188	17	192	17	190
Razem	87	1966	88	1945	103	2374

W porównaniu do poprzedniego roku szkolnego 2017/2018 w roku szkolnym 2018/2019 liczba uczniów i słuchaczy w szkołach naszego powiatu zmniejszyła się tylko 21 uczniów. W roku szkolnym 2019/2020 zauważyć można znaczny wzrost liczby uczniów i słuchaczy o 429 uczniów.

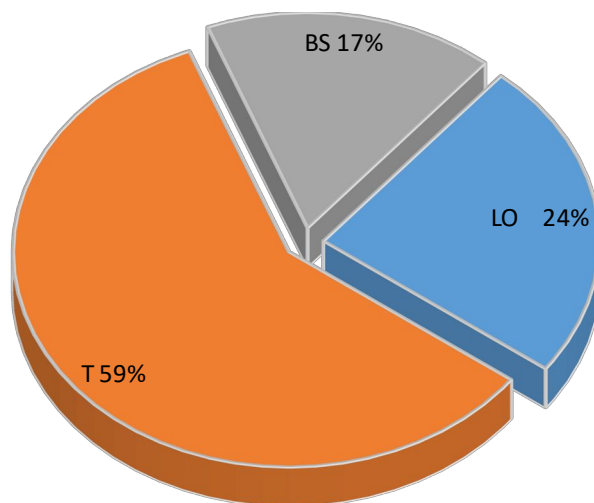
2. Nabór do klas I szkół powiatowych wg typów szkół (dane na dzień 30.09.2019r.)
- młodzieżowych

Rok szkolny	Nabór do szkół ponadpodstawowych			
	LO	T	ZSZ, BS	Razem
2016/2017	117	262	114	493
2017/2018	121	259	99	479
2018/2019	126	273	91	490
2019/2020	233	584	164	981

Rok szkolny 2019/2020	Nabór do szkół ponadpodstawowych			
	LO	T	BS	Razem
Po szkole podstawowej	113	294	81	407
Po gimnazjum	120	290	83	493
Razem	233	584	164	981

LO - liceum ogólnokształcące, T - technikum, BS - branżowa szkoła I stopnia

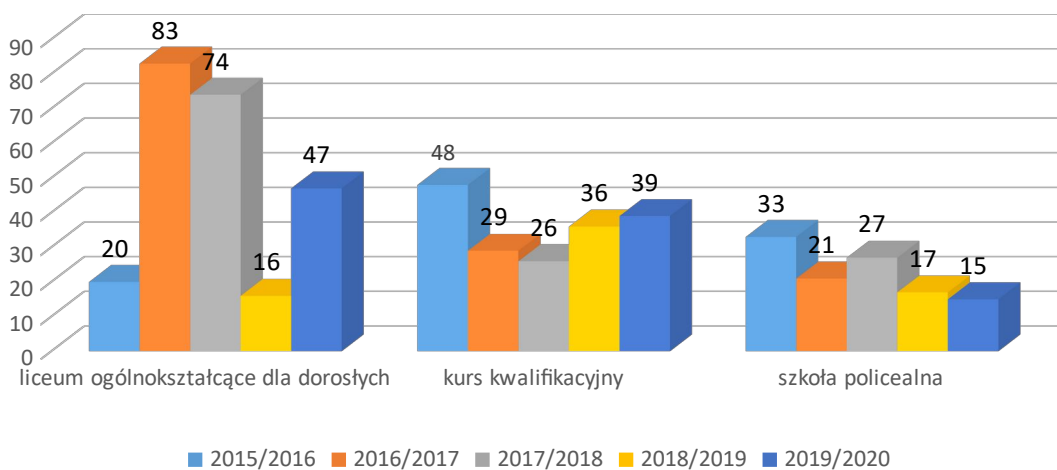
Nabór do szkół ponadpodstawowych wg typów szkół w roku szkolnym 2019/2020



- dla dorosłych

Rok szkolny	Nabór do szkół powiatowych		
	liceum ogólnokształcące dla dorosłych	kurs kwalifikacyjny	szkoła policealna
2015/2016	20	48	33
2016/2017	83	29	21
2017/2018	74	26	27
2018/2019	16	36	17
2019/2020	47	39	15

Nabór do szkół dla dorosłych



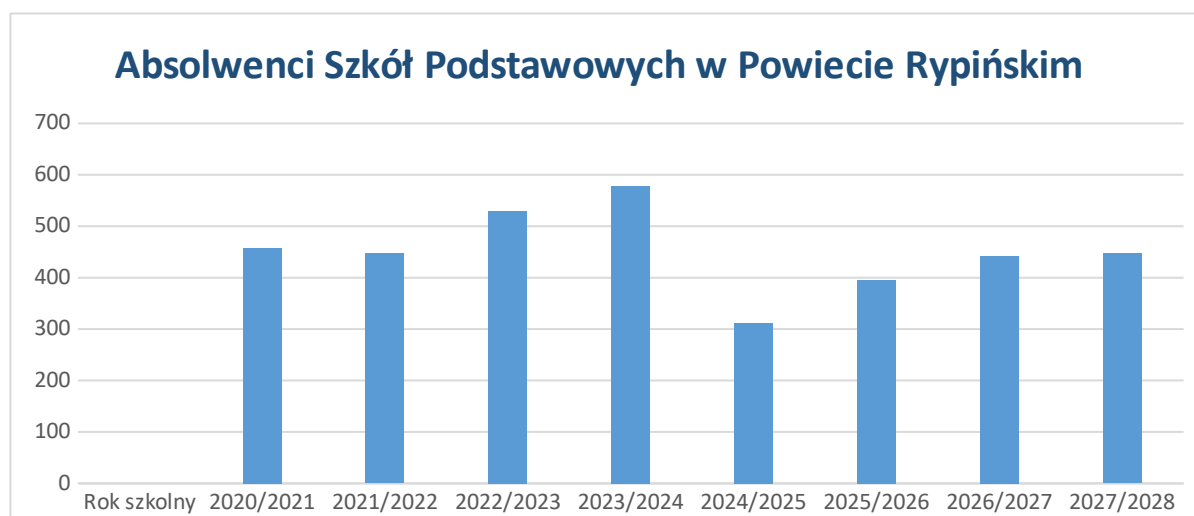
3. Nabór do klas I młodzieżowych w poszczególnych szkołach (dane na dzień 30.09.2019r.)

Szkoła	Typ szkoły	Liczba uczniów/oddziałów
Zespół Szkół Nr 1	Liceum Ogólnokształcące	233/10
Zespół Szkół Nr 2	Technikum	264/9
	Branżowa Szkoła I stopnia	166/6
Zespół Szkół Nr 3	Technikum	253/7
Zespół Szkół Nr 4	Technikum	67/3
OGÓŁEM		983/35

4. Demografia

Liczba uczniów w Szkołach Podstawowych w Powiecie Rypińskim w roku szkolnym 2019/2020

Gmina	Liczba uczniów/klasa								
	I	II	III	IV	V	VI	VII	VIII	OGÓŁEM
Miasto Rypin	186	180	184	95	253	211	177	157	1443
Gmina Rogowo	51	38	43	29	58	64	47	70	400
Gmina Wąpielsk	46	36	22	27	44	46	44	50	315
Gmina Brzuze	49	56	44	36	54	57	40	65	401
Gmina Skrwilno	49	69	56	34	74	81	69	49	481
Gmina Rypin	66	64	46	91	95	70	70	66	568
OGÓŁEM	447	443	395	312	578	529	447	457	3608



Rozdział IV

Kadra nauczycielska w szkołach i placówkach prowadzonych przez Powiat Rypiński

1. Liczba etatów nauczycieli w szkołach prowadzonych przez Powiat Rypiński

(stan wg SIO stanu na dzień 30 września danego roku szkolnego)

Nazwa szkoły / placówki	Liczba etatów nauczycieli					
	Rok szkolny					
	2017/2018		2018/2019		2019/2020	
	bez godz. ponadwym.	z godz. ponadwym.	bez godz. ponadwym.	z godz. ponadwym.	bez godz. ponadwym.	z godz. ponadwym.
Zespół Szkół Nr 1 w Rypinie	43,41	48,95	38,50	42,30	39,68	49,67
Zespół Szkół Nr 2 w Rypinie	65,08	83,24	5,00	55,00	68,73	94,65
Zespół Szkół Nr 3 w Rypinie	34,22	42,12	35,45	43,99	39,88	52,25
Zespół Szkół Nr 4 w Nadrożu	23,59	25,58	21,68	22,91	23,92	26,12
Zespół Szkół Nr 5 w Rypinie	51,97	63,72	52,60	66,17	41,00	54,85
Poradnia Psychologiczno-Pedagogiczna	9,50	9,50	9,50	9,50	9,50	11,00
Razem	227,77	273,11	162,73	239,87	222,71	288,54

2. Liczba etatów administracji i obsługi w szkołach i placówkach prowadzonych przez Powiat Rypiński (stan wg SIO stanu na dzień 30 września)

Nazwa szkoły / placówki	Zatrudnienie administracji i obsługi					
	rok szkolny					
	2017/2018		2018/2019		2019/2020	
	etaty administracji	etaty obsługi	etaty administracji	etaty obsługi	etaty administracji	etaty obsługi
Zespół Szkół Nr 1 w Rypinie	1,5	5	1,5	5	1	6
Zespół Szkół Nr 2 w Rypinie	3	13,25	4	41	4	53
Zespół Szkół Nr 3 w Rypinie	1	4	2	4	2	4
Zespół Szkół Nr 4 w Nadrożu	1,5	9	1	11	1	9

Zespół Szkół Nr 5 w Rypinie	1	3	2	11	1	13
Poradnia Psychologiczno- Pedagogiczna w Rypinie	1	0,38	1	0,76	1	0,5
RAZEM	9	34,63	11,5	72,76	10	85,5

3. Liczba nauczycieli w poszczególnych grupach awansu zawodowego

Nazwa szkoły / placówki	Rok 2017/2018				Rok 2018/2019				Rok 2019/2020			
	Liczba nauczycieli				Liczba nauczycieli				Liczba nauczycieli			
	Stażystów	Kontraktowych	Mianowanych	Dyplomowanych	Stażystów	Kontraktowych	Mianowanych	Dyplomowanych	Stażystów	Kontraktowych	Mianowanych	Dyplomowanych
Zespół Szkół Nr 1 im. Ks. Czesława Lisowskiego w Rypinie	3	3	10	32	1	3	7	32	2	3	5	35
Zespół Szkół Nr 2 im. Unii Europejskiej w Rypinie	2	7	15	47	0	8	12	40	8	6	15	42
Zespół Szkół Nr 3 im. Bogdana Chelmskiego w Rypinie	0	1	9	25	0	2	7	28	3	2	7	32
Zespół Szkół Nr 4 im. Ziemi Dobrzyńskiej w Nadrozu	0	4	17	6	0	3	13	7	2	4	14	8
Zespół Szkół Nr 5 im. Ks. Jana Twardowskiego w Rypinie	3	15	10	28	3	14	10	29	4	13	10	29
Poradnia Psychologiczno- Pedagogiczna w Rypinie	0	1	2	7	0	1	2	7	0	1	0	9
Razem	8	31	63	145	4	31	51	143	19	29	51	155

4. Stopień awansu zawodowego nauczycieli wg stanu dzień 30.09.2018 r. i 30.09.2019 r. w etatach bez nadgodzin ponadwymiarowych.

L.p.	Nazwa szkoły/ placówki	Stopień awansu zawodowego (w etatach)								Razem	
		stażyści		kontraktowi		mianowani		dyplomowani			
		30.09.2018r.	30.09.2019r.	30.09.2018r.	30.09.2019r.	30.09.2018r.	30.09.2019r.	30.09.2018r.	30.09.2019r.	30.09.2018r.	30.09.2019r.

1. 1.	ZS Nr1	0,17	1,44	1,03	1,65	5,87	5,00	28,38	31,4	35,45	39,49
2. 5.	ZS Nr2	0,00	6,83	6,00	6,00	10,97	14,76	38,66	41,24	55,63	68,83
3. 6.	ZS Nr3	0,00	2,45	0,62	0,56	6,00	6,21	28,00	30,67	34,62	39,89
4. 7.	ZS Nr 4	1,00	1,50	2,50	2,36	11,57	12,57	6,20	6,76	21,27	23,19
5. 8.	ZS Nr5	2,41	3,41	11,13	12,56	7,81	9,67	27,74	27,15	49,09	52,79
6. 9.	PPP	0,00	0,00	1,00	1,00	1,00	0,00	7,50	8,50	9,50	9,50
	Razem	3,58	15,63	22,28	24,13	43,22	48,21	136,48	145,72	205,56	233,69

5. Awans zawodowy nauczycieli

Na stopień nauczyciela	Liczba przeprowadzonych postępowań w roku			
	2016	2017	2018	2019
kontraktowego	8	4	3	0
mianowanego	8	4	2	5
dyplomowanego	3	8	6	5

6.Dane i wskaźniki szkół w latach szkolnych 2018/2019 i 2019/2020

Nazwa szkoły/placówki	Rok szkolny	Liczba uczniów	Liczba oddziałów	Liczba etatów nauczycielskich (z godz. ponadwymiarowymi)	Liczba etatów administracji	Liczba etatów obsługi	Liczba uczniów w na oddział	Etaty nauczycielskie na oddział	Uczniowie na etat nauczycielski	Uczniowie na etat administracyjny	Uczniowie na etat obsługi
Zespół Szkół nr 1 im. ks. Czesława Lissowskiego w Rypinie	2018/2019	455	18	42,30	1,5	5	25	2,35	10,76	303,33	91,00
	2019/2020	480	21	49,67	1	6	23	2,37	9,66	480,00	80,00
Zespół Szkół nr 2 im. Unii Europejskiej w Rypinie	2018/2019	906	36	55,00	4	44	25	1,53	16,47	226,50	22,10
	2019/2020	1113	42	94,65	4	53	27	2,25	11,76	278,25	21,00
Zespół Szkół nr 3 im. Bogdana Chelmieckiego w Rypinie	2018/2019	314	13	43,99	2	4	24	3,38	7,14	157,00	78,50
	2019/2020	470	17	52,25	2	4	28	3,07	9,00	235,00	117,50
Zespół Szkół nr 4 im. Ziemi Dobrzyńskiej w Nadrożu	2018/2019	78	4	22,91	1	11	20	5,69	3,43	78,00	7,09
	2019/2020	121	6	26,12	1	9	20	6,53	4,63	121,00	13,44
Zespół Szkół nr 5 im. ks. Jana Twardowskiego w Rypinie	2018/2019	192	17	66,17	2	11	11	3,89	2,90	96,00	17,45
	2019/2020	190	17	54,85	1	13	11	3,23	3,46	190,00	14,62

Rozdział IV
Sprawy organizacyjne

**1. Nauczyciele na urloпах dla poratowania zdrowia i pozostałych
w roku szkolnym 2018/2019**

L p.	Jednostka	Urlop dla poratowania zdrowia	
		Liczba nauczycieli	Koszty pracodawcy + składki pracodawcy
1	ZS Nr 1	-	-
2	ZS Nr 2	1	57.145,81
3	ZS Nr 3	-	-
4	ZS Nr 4	4	187.388,06
5	ZS Nr 5	-	-
6	PPP	-	-
Razem		5	244.533,87

2. Nauczyciele na urloпах dla poratowania zdrowia i pozostałych w roku szkolnym 2019/2020

L p.	Jednostka	Urlop dla poratowania zdrowia	
		Liczba nauczycieli	Koszty pracodawcy + składki pracodawcy
1	ZS Nr 1	-	-
2	ZS Nr 2	-	-
3	ZS Nr 3	-	-
4	ZS Nr 4	1	60.657,48
5	ZS Nr 5	-	-
6	PPP	-	-
Razem		1	60.657,48

Wyniki nadzoru pedagogicznego w roku szkolnym 2018/2019

Nazwa Szkoły	Kontrolowana szkoła	Termin kontroli	Zakres kontroli	Ustalenia kontroli	Zalecenia pokontrolne
Zespół Szkół Nr 1	-	-	-	-	-
Zespół Szkół Nr 2	Branżowa Szkoła I stopnia	29-30.10.2018	Monitorowanie kształcenia u uczniów kompetencji kluczowych	Bez uwag	Bez zaleceń
	Technikum	08.12.2018	Monitorowanie realizacji przez biblioteki szkolne zadań w ramach Priorytetu 3 Narodowego Programu Rozwoju Czytelnictwa w roku 2016 i w 2017	Bez uwag	Bez zaleceń
	Branżowa Szkoła I stopnia	08.12.2018	Monitorowanie realizacji przez biblioteki szkolne zadań w ramach Priorytetu 3 Narodowego Programu Rozwoju Czytelnictwa w roku 2016 i w 2017	Bez uwag	Bez zaleceń
	Liceum ogólnokształcące dla dorosłych	08.12.2018	Monitorowanie realizacji przez biblioteki szkolne zadań w ramach Priorytetu 3 Narodowego Programu Rozwoju Czytelnictwa w roku 2016 i w 2017	Bez uwag	Bez zaleceń
	Szkoła Policealna	08.12.2018	Monitorowanie realizacji przez biblioteki szkolne zadań w ramach Priorytetu 3 Narodowego Programu Rozwoju Czytelnictwa w roku 2016 i w 2017	Bez uwag	Bez zaleceń

	Technikum	22.05.2019	<p>Ewaluacja problemowa w technikum w zakresie:</p> <ul style="list-style-type: none"> - kształtowane są postawy i respektowane są normy społeczne, - procesy edukacyjne są zorganizowane w sposób sprzyjający uczeniu się. 	Bez uwag	Bez zaleceń
	Technikum	13.09.2019	<p>Kontrola doraźna w zakresie oceniania, klasyfikowania i promowania uczniów:</p> <ul style="list-style-type: none"> - Posiadanie przez n-li wymaganych kwalifikacji do prowadzenia przydzielonych zajęć, - Realizacja podstaw programowych i ramowych planów nauczania, - Przestrzeganie zasad oceniania, klasyfikowania i promowania uczniów oraz przeprowadzania egzaminów, a także przestrzeganie przepisów dot. - -- Obowiązku szkolnego oraz obowiązku nauki - Przestrzeganie statutu szkoły - Przestrzeganie praw dziecka i praw ucznia - Zapewnienie uczniom bezpiecznych i higienicznych warunków nauki, wychowania i opieki, - Przestrzeganie przez szkołę niepubli.przepisów art.14 ust.3 i 4 ustawy Prawo oświatowe 		

Zespół Szkół Nr 3	Technikum	7 grudnia 2018r	Zapewnienie uczniom bezpiecznych i higienicznych warunków nauki, wychowania i opieki	W trakcie kontroli nie stwierdzono uchybień i nieprawidłowości	Nie wydano
		22 – 30 października 2018r.	Monitorowanie kompetencji kluczowych uczniów		Nie wydano
Zespół Szkół Nr 4	Technikum	27.11.2018r.	Kontrole doraźne w zakresie zapewnienia bezpieczeństwa uczniów w czasie pobytu w szkole	W szkole przestrzegane są zasady bezpieczeństwa pobytu uczniów	Nie wydano zaleceń
		29 -30.01.2018r	Monitorowanie kształcenia u uczniów kompetencji kluczowych	U uczniów kształcone są kompetencje kluczowe	Nie wydano zaleceń

<p>Zespół Szkół Nr 5</p>	<p>Szkoła Przysposabiająca do Pracy</p>	<p>7-14.11.2018r.</p>	<p>- Wychowankowi nabywają wiadomości i umiejętności określone w podstawie programowej - Wychowankowie są aktywni -Placówka współpracuje ze środowiskiem lokalnym na rzecz wzajemnego rozwoju</p>	<p>1. Procesy edukacyjne są spójne z istotnymi elementami podstawy programowej, wskazują na systematyczne realizowanie określonych w niej zadań oraz kształtowanie u wychowanków umiejętności kluczowych ze szczególnym naciskiem na rozwijanie kompetencji komunikacyjnych i budowaniu relacji z innymi osobami. 2. Realizowane przez nauczyciela działania, tworzone sytuacje dydaktyczno-wychowawcze są adekwatne do zdiagnozowanych indywidualnych potrzeb i możliwości wychowanków. Nakierowane są na poszerzenie kompetencji osobistych, społecznych i komunikacyjnych. 3. Współpraca z instytucjami i osobami funkcjonującymi w środowisku lokalnym przynosi realne, obopólne korzyści. Wychowankowie nabywają postawy prospołeczne, poszerzają wiedzę pozwalającą im łatwiej funkcjonować w środowisku pozaszkolnym oraz szereg umiejętności praktycznych.</p>	<p>Nie wydano</p>
<p>Poradnia Psychologiczno – Pedagogiczna</p>	<p>-</p>	<p>-</p>	<p>-</p>	<p>-</p>	<p>-</p>