

Załącznik do Uchwały Nr 463/2021  
Zarządu Powiatu w Rypinie  
z dnia 20 października 2021r.



**Informacja o stanie realizacji zadań  
oświatowych przez Powiat Rypiński  
w roku szkolnym 2020/2021**

Rypin, październik 2021 r.

## Wstęp

Obowiązek sporządzenia i przedłożenia informacji o stanie realizacji zadań oświatowych oraz o wynikach egzaminów zewnętrznych w szkołach Powiatu Rypińskiego w roku szkolnym 2020/2021 wynika z dyspozycji art. 11 ust. 7 ustawy Prawo oświatowe z dnia 14 grudnia 2016 r.

*Organ wykonawczy jednostki samorządu terytorialnego, w terminie do dnia 31 października, przedstawia organowi stanowiącemu jednostki samorządu terytorialnego informację o stanie realizacji zadań oświatowych tej jednostki za poprzedni rok szkolny, w tym o wynikach:*

- 1) egzaminu ośmioklasisty, egzaminu maturalnego i egzaminu zawodowego, z uwzględnieniem działań podejmowanych przez szkoły nakierowanych na kształcenie uczniów ze specjalnymi potrzebami edukacyjnymi, w szkołach tych typów, których prowadzenie należy do zadań własnych jednostki samorządu terytorialnego;*
- 2) nadzoru pedagogicznego sprawowanego przez kuratora oświaty lub właściwego ministra w szkołach i placówkach tych typów i rodzajów, których prowadzenie należy do zadań własnych jednostki samorządu terytorialnego.*

## Rozdział I

### Stan organizacji i baza lokalowa (według stanu na dzień 30.09.2020 r.)

#### Szkoły i placówki oświatowe, dla których organem jest Powiat Rypiński

W roku szkolnym 2020/2021 Powiat Rypiński był organem prowadzącym dla 4 Zespołów Szkół oraz Poradni Psychologiczno – Pedagogicznej.

Do ww. szkół i placówek należą:

Zespół Szkół Nr 1 im. ks. Czesława Lissowskiego, który mieści się przy ul. Kościuszki 51 w Rypinie. W roku szkolnym 2020/2021 uczyło się w nim 480 uczniów i słuchaczy w 20 oddziałach. Oferta edukacyjna szkoły, obejmowała:

- Liceum Ogólnokształcące
- Liceum Ogólnokształcące dla dorosłych

Zespół Szkół Nr 2 im. Unii Europejskiej, który mieści się przy ul. Dworcowej 11 w Rypinie. W roku szkolnym 2020/2021 uczyło się w nim 1140 uczniów i słuchaczy w 42 oddziałach. Oferta edukacyjna szkoły, obejmowała:

- Technikum,
- Branżową Szkołę I stopnia,
- Liceum Ogólnokształcące dla dorosłych,
- Szkołę Policealną

Zespół Szkół Nr 3 im. Bogdana Chelmskiego, który mieści się przy ul. Nowy Rynek 20 w Rypinie. W roku szkolnym 2020/2021 uczyło się w nim 505 uczniów i słuchaczy w 19 oddziałach. Oferta edukacyjna szkoły, obejmowała:

- Technikum,
- Kwalifikacyjne Kursy Zawodowe,

Zespół Szkół Nr 5 im. ks. Jana Twardowskiego, który mieści się przy ul. Młyńskiej 12 w Rypinie. W roku szkolnym 2020/2021 uczyło się w nim 197 uczniów w 29 oddziałach. Oferta edukacyjna szkoły, obejmowała:

- Szkołę Podstawową,
- Branżową Szkołę I stopnia,
- Oddział przedszkolny,
- Szkołę Przystosowaną do Pracy,
- Szkołę Muzyczną I stopnia.

#### Zadania Poradni to w szczególności:

1. diagnozowania dzieci i młodzieży;
2. udzielania dzieciom i młodzieży oraz rodzicom bezpośredniej pomocy psychologiczno-pedagogicznej;
3. realizowania zadań profilaktycznych oraz wspierających wychowawczą i edukacyjną funkcję przedszkola, szkoły i placówki, w tym wspieranie nauczycieli w rozwiązywaniu problemów dydaktycznych i wychowawczych;
4. organizowania i prowadzenia wspomaganie przedszkoli, szkół i placówek w zakresie realizacji zadań dydaktycznych, wychowawczych i opiekuńczych.

#### 1. Liczba orzeczeń i opinii wydanych przez zespoły orzekające działające w PPP w Rypinie:

Opinie w sprawie	2018/2019				2019/2020				2020/2021		
	Przedszkole	Szkoła podstawowa	Gimnazjum	Szkoła ponadgimnazjalna	Przedszkole	Szkoła podstawowa	Gimnazjum	Szkoła ponadgimnazjalna	Przedszkole	Szkoła podstawowa	Szkoła ponadgimnazjalna
wczesne wspomaganie rozwoju dziecka	11	-	-	-	22	-	-	-	32	-	-
objęcie dziecka pomocą pp	20	86	-	-	5	68	-	-	9	58	2

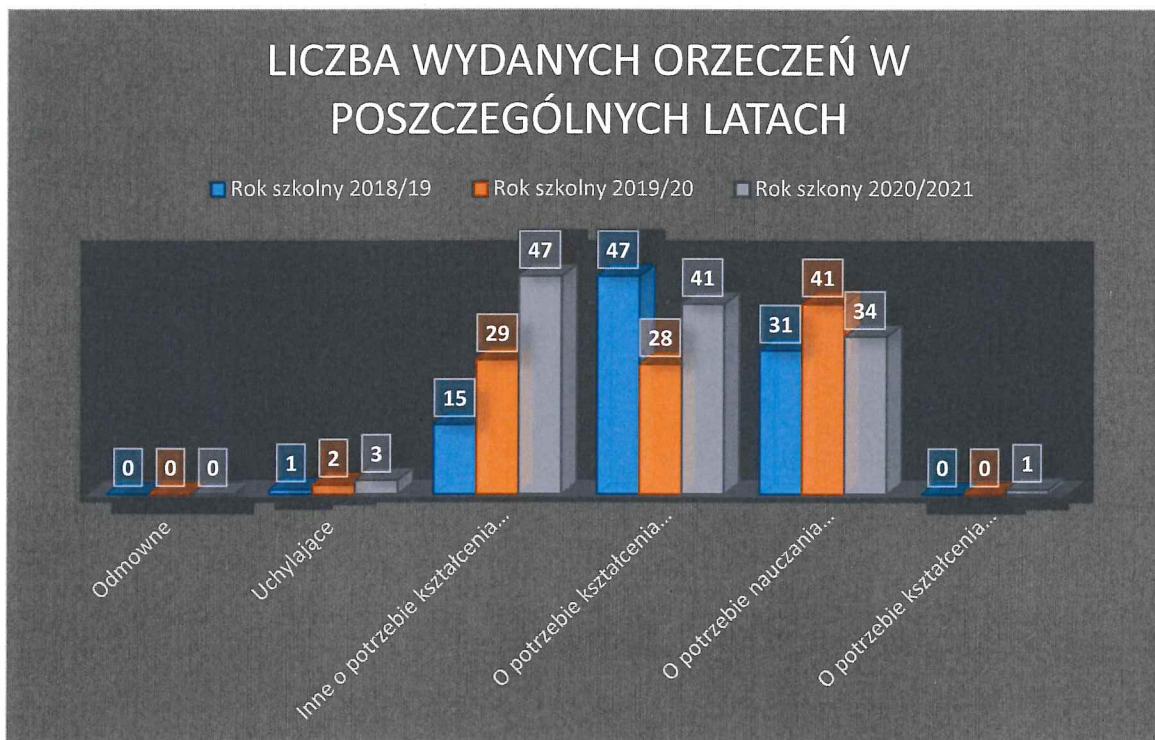
dostosowania wymagań edukacyjnych do indywidualnych potrzeb ucznia	-	83	-	-	-	31	-	-	-	25	-
dostosowanie warunków i formy sprawdzianu, egzaminu gimnazjalnego i maturalnego do indywidualnych potrzeb uczniów	-	12	-	2	-	42	-	-	-	11	1
dysleksja rozwojowa, dysgrafia, dysortografia	-	12	-	2	-	42	-	-	-	11	1
wcześniejszego przyjęcia dziecka do szkoły podstawowej	3	-	-	-	-	-	-	-	1	-	-
odroczenie obowiązku szkolnego	9	-	-	-	14	-	-	-	26	-	-
przyjęcie ucznia gimnazjum do oddziału przysposabiającego do pracy	-	4	3	-	-	1	-	-	-	-	-
zezwolenie na zatrudnienie młodocianego w celu nauki zawodu	-	37	9	-	-	30	-	-	-	14	1
zindywidualizowana ścieżka	-	3	-	6	-	4	-	14	-	2	6
edukacja domowa	2	1	-	-	-	-	-	-	-	-	-
inne	-	1	-	-	1	-	-	-	-	-	-
<b>Razem</b>	<b>45</b>	<b>239</b>	<b>12</b>	<b>10</b>	<b>42</b>	<b>218</b>	<b>-</b>	<b>14</b>	<b>68</b>	<b>121</b>	<b>11</b>

## 2. Liczba wydanych orzeczeń w poszczególnych latach

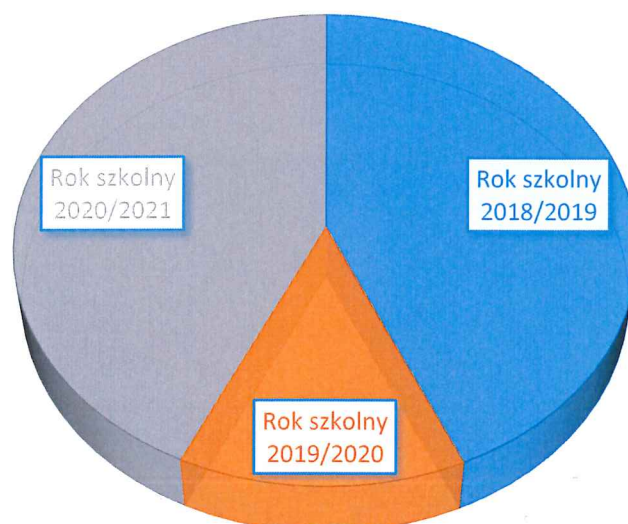
Orzeczenia	Rok szkolny		
	2018/2019	2019/2020	2020/2021
O potrzebie kształcenia indywidualnego przygotowania przedszkolnego	-	-	1
O potrzebie nauczania indywidualnego	31	41	34
O potrzebie kształcenia specjalnego ze względu na niepełnosprawność intelektualną	47	28	41
Inne o potrzebie kształcenia specjalnego	15	29	47
Uchylające	1	2	3
Odmowne	-	-	-
<b>Razem</b>	<b>94</b>	<b>100</b>	<b>126</b>

### 3. Liczba udzielonych porad bez badań

Rok szkolny		
2018/2019	2019/2020	2020/2021
140	44	139



### LICZBA UDZIELONYCH PORAD BEZ BADAŃ



Poza tym udziela się porad bez rejestracji dzieci – osobiście i telefonicznie. Poza tym udziela się porad bez rejestracji dzieci – osobiście i telefonicznie.

**1) Zadania realizowane w zakresie doradztwa i profilaktyki:**

- zajęcia grupowe aktywizujące do wyboru kierunku kształcenia i zawodu – **17 osób**
- indywidualne porady zawodowe na podstawie badań – **7 osób**
- indywidualne porady zawodowe bez badań – **20 osób**
- badania przesiewowe słuchu – **20 osób**
- badania przesiewowe mowy – **18 osób**
- zajęcia warsztatowe prowadzone przez psychologów i pedagogów w placówkach oświatowych – **31 osób** (profilaktyka, problemy emocjonalno-społeczne)

**2) Inna pomoc:**

- a) interwencja kryzysowa prowadzona przez psychologów – **2**

**3) Pomoc udzielona nauczycielom, rodzicom i wychowawcom:**

- konsultacje dla terapeutów, nauczycieli zajęć korekcyjno-kompensacyjnych prowadzone przez pedagogów – **na bieżąco**
- konsultacje dla rodziców – **31 osób**
- porady dla rodziców – **72 osoby**
- konsultacje dla nauczycieli – **46 osób**

**4) Pomoc bezpośrednia udzielana dzieciom i młodzieży:**

- zajęcia korekcyjno-kompensacyjne (indywidualna terapia) – **8 osób**
- terapia logopedyczna – **27 osób**
- indywidualna terapia psychologiczna – **16 osób**

**5) Diagnoza:**

- psychologiczna – **361 osób**
- pedagogiczna – **348 osób**
- logopedyczna – **60 osób**

**6) Inne:**

- dyżur pracowników Poradni Psychologiczno-Pedagogicznej (raz w miesiącu) – dla nauczycieli i rodziców dotyczący pracy z dzieckiem ze specyficznymi trudnościami w nauce,
- współpraca psychologów z Sądem i Policją – udział w przesłuchaniach nieletnich,
- współpraca z KPCEN Włocławek, Toruń w zakresie wsparcia szkół i placówek oświatowych,
- porady i konsultacje dla dyrektorów, rodziców, nauczycieli (telefoniczne, osobiste),
- współpraca pracowników Poradni Psychologiczno-Pedagogicznej z Domem Dziecka, placówkami oświatowymi, Poradniami, MOPS, GOPS,
- udział w imprezach i uroczystościach szkolnych, miejskich, powiatowych
- dyżury konsultacyjne specjalistów poradni.

#### **4. Szkoły niepubliczne o uprawnieniach publicznych**

Na terenie Powiatu Rypińskiego funkcjonuje jedna szkoła niepubliczna o uprawnieniach szkoły publicznej. Jest to Szkoła Podstawowa z oddziałami przedszkolnymi w Dylewie. W roku szkolnym 2020/2021 uczęszczało do niej: 09.2020:18, 10.2020:18, 11.2020:20, 12.2020:19, 01.2021:19, 02.2021:19, 03.2021:19, 04.2021:19, 05.2021:19, 06.2021:19 uczniów.

## Rozdział II Egzaminy zewnętrzne 2020/2021

### I. Matura

Zgodnie z *Komunikatem dyrektora Centralnej Komisji Egzaminacyjnej w sprawie harmonogramu przeprowadzania egzaminu gimnazjalnego oraz egzaminu maturalnego w 2021 r.* pisemne egzaminy maturalne odbywały się od 4 do 20 maja 2021 r.

Osoby, które z przyczyn losowych nie mogły przystąpić do egzaminów maturalnych w maju, zdawały egzamin w terminie dodatkowym – od 1 do 16 czerwca, natomiast maturzystom, którzy nie zdali jednego egzaminu, a przystąpili do wszystkich egzaminów obowiązkowych, został wyznaczony termin sesji poprawkowej – 24 sierpnia.

Absolwenci liceów ogólnokształcących oraz techników, którzy ukończyli szkołę w 2021 r., obowiązkowo przystępowali do egzaminu maturalnego w części pisemnej: z (a) języka polskiego, (b) matematyki, (c) wybranego języka obcego nowożytnego.

Zgodnie z § 11kzc ust. 2 rozporządzenia Ministra Edukacji Narodowej z dnia 20 marca 2020 r. w sprawie szczególnych rozwiązań w okresie czasowego ograniczenia funkcjonowania jednostek systemu oświaty w związku z zapobieganiem, przeciwdziałaniem i zwalczaniem COVID-19<sup>1</sup> w 2021 r. nie był przeprowadzany egzamin maturalny z przedmiotów obowiązkowych oraz przedmiotów dodatkowych w części ustnej, z wyjątkiem przypadków określonych w § 11kzd ww. rozporządzenia.

Tegoroczni absolwenci szkół ponadgimnazjalnych – zgodnie z § 11kzc ust. 3 ww. rozporządzenia – nie mieli również obowiązku przystąpienia do egzaminu maturalnego z wybranego przedmiotu na poziomie rozszerzonym, a w przypadku języków obcych nowożytnych – na poziomie rozszerzonym albo dwujęzycznym.

Do egzaminu maturalnego w szkołach Powiatu Rypińskiego przystąpiło 304 abiturientów.

### Zdawalność egzaminu maturalnego w szkołach prowadzonych przez Powiat 2020/2021

Szkoła	Liczba					% zdawalności	
	Absolwentów	Abiturientów	osób, które zdały	osób, które nie zdały	uprawn. do poprawki	w czerwcu	po egzam. poprawkowych
LO ZS nr 1	124	124	115	9	17	83,06%	92,74%
Technikum ZS nr 2	146	133	107	26	33	63,91%	80,40%
Technikum ZS nr 3	72	47	42	5	14	65,96%	89,36%
<b>OGÓŁEM LO</b>	<b>124</b>	<b>124</b>	<b>115</b>	<b>9</b>	<b>17</b>	<b>83,06%</b>	<b>92,74%</b>
<b>OGÓŁEM Technikum</b>	<b>218</b>	<b>180</b>	<b>149</b>	<b>31</b>	<b>47</b>	<b>64,44%</b>	<b>82,77 %</b>

W czerwcu 2021 r., w szkołach prowadzonych przez Powiat Rypiński na 304 abiturientów, 219 egzamin maturalny zdało, a nie zdało 85 uczniów, tj. 72,04 %

### **Zdawalność**

Technikum – Powiat – 82,77%

Technika - Województwo Kujawsko – Pomorskie – 75%

Technika Kraj – 75%

Liceum Ogólnokształcące – Powiat – 92,74%

Liceum Ogólnokształcące - Województwo Kujawsko – Pomorskie – 84%

Liceum Ogólnokształcące - Kraj – 87%

## **II. Egzamin potwierdzający kwalifikacje zawodowe**

Egzamin potwierdzający kwalifikacje w zawodzie, jest formą oceny poziomu opanowania przez zdającego wiadomości i umiejętności z zakresu jednej kwalifikacji wyodrębnionej w zawodzie. Zakres wiedzy i umiejętności dla każdej kwalifikacji został ustalony w podstawie programowej kształcenia w zawodach. Centralna Komisja Egzaminacyjna opublikowała informatory dotyczące egzaminu potwierdzającego kwalifikacje w zawodzie, które zawierają m.in. przykładowe pytania i zadania. Egzamin potwierdzający kwalifikacje w zawodzie składa się z części pisemnej i części praktycznej.

Część pisemna trwa 60 minut i przeprowadzana jest w formie testu składającego się z 40 zadań zamkniętych, zawierających cztery odpowiedzi do wyboru, z których tylko jedna jest prawidłowa. Część pisemna może być zdawana z wykorzystaniem wydrukowanych papierowych arkuszy egzaminacyjnych lub przy komputerze. Część praktyczna trwa nie krócej niż 120 minut i nie dłużej niż 240 minut i jest przeprowadzana w formie testu praktycznego, polegającego na wykonaniu przez zdającego zadania egzaminacyjnego zawartego w arkuszu egzaminacyjnym na stanowisku egzaminacyjnym. Czas trwania części praktycznej egzaminu dla konkretnej kwalifikacji określony jest w informatorze. Dodatkowo na zapoznanie się z treścią zadania egzaminacyjnego zawartego w arkuszu egzaminacyjnym oraz z wyposażeniem stanowiska egzaminacyjnego zdający ma 10 minut, których nie wlicza się do czasu trwania części praktycznej egzaminu. Laureaci i finaliści turniejów i olimpiad tematycznie związanych z wybranym obszarem kształcenia są zwolnieni z części pisemnej egzaminu potwierdzającego kwalifikacje w zawodzie i na świadectwie potwierdzającym kwalifikację w zawodzie otrzymują najwyższy wynik. Wykaz turniejów lub olimpiad tematycznych związanych z wybranym przedmiotem lub dziedziną wiedzy, uprawniających do zwolnienia z przystąpienia do części pisemnej egzaminu potwierdzającego kwalifikacje w zawodzie, ogłaszany jest przez ministra właściwego spraw oświaty i wychowania (Ministra Edukacji Narodowej) w Biuletynie Informacji Publicznej nie później niż na 2 lata przed terminem ich przeprowadzania. Aby zdać egzamin potwierdzający kwalifikacje w zawodzie, należy uzyskać:



z części pisemnej – co najmniej 50% punktów możliwych do uzyskania (czyli minimum 20 punktów), oraz

z części praktycznej – co najmniej 75% punktów możliwych do uzyskania.

Wynik egzaminu potwierdzającego kwalifikacje w zawodzie ustala i przekazuje komisja okręgowa. Zdający, który zdał egzamin potwierdzający kwalifikację w danym zawodzie, otrzymuje świadectwo potwierdzające kwalifikację w zawodzie, wydane przez komisję okręgową.

Osoba, która posiada świadectwa potwierdzające wszystkie kwalifikacje wyodrębnione w danym zawodzie oraz posiada odpowiedni poziom wykształcenia otrzymuje dyplom potwierdzający kwalifikacje zawodowe. Do dyplomu potwierdzającego kwalifikacje zawodowe dołącza się Europass – Suplement do Dyplomu Potwierdzającego Kwalifikacje Zawodowe, który stanowi uzupełnienie informacji zawartych w dyplomie i ma za zadanie ułatwić ich lepsze zrozumienie, przede wszystkim przez pracodawców i instytucje zagraniczne. Dyplomy i suplementy do dyplomów wydają okręgowe komisje egzaminacyjne.

Zdający, który nie zdał egzaminu potwierdzającego kwalifikacje w zawodzie otrzymuje informację o wynikach.

Zespół Szkół Nr 2 im. Unii Europejskiej w Rypinie – Sesja - styczeń/luty 2021

Symbol i nazwa kwalifikacji	Liczba zdających	Wynik średni		Zdawalność		
		część pisemna	część praktyczna	część pisemna	część praktyczna	egzamin zawodowy
MG.20 Wykonywanie i naprawa elementów maszyn, urządzeń i narzędzi	1	83%	100%	100%	100%	100%
MG.18 Diagnostowanie i naprawa podzespołów i zespołów pojazdów samochodowych	2	54%	97%	100%	100%	100%
AU.26 Projektowanie fryzur	14	77%	89%	92%	85%	85%
AU.36 Prowadzenie rachunkowości	25	83%	96%	100%	100%	100%
AU.21 Wykonywanie zabiegów fryzjerskich	4	72%	91%	100%	100%	100%
EE.09 Programowanie, tworzenie i administrowanie stronami internetowymi i bazami danych	23	68%	80%	91%	78%	69%
AU.32 Organizacja transportu	43	75%	80%	100%	74%	74%
EE.21 Eksploatacja i programowanie urządzeń i systemów mechatronicznych	19	70%	76%	89%	73%	68%
TG.16 Organizacja żywienia i usług gastronomicznych	20	68%	86%	95%	90%	90%

Zespół Szkół Nr 2 im. Unii Europejskiej w Rypinie – Sesja – czerwiec/lipiec 2021

Symbol i nazwa kwalifikacji	Liczba zdających	Wynik średni		Zdawalność		
		część pisemna	część praktyczna	część pisemna	część praktyczna	egzamin zawodowy

AU.20 Prowadzenie sprzedaży	8	67%	100%	75%	100%	75%
AU.21 Wykonywanie zabiegów fryzjerskich	9	67%	96%	83%	100%	83%
EE.02 Montaż, uruchamianie i konserwacja urządzeń i systemów mechatronicznych	28	72%	95%	96%	100%	96%
EE.05 Montaż, uruchamianie i konserwacja instalacji, maszyn i urządzeń elektrycznych	6	38%	94%	16%	100%	16%
EE.08 Montaż i eksploatacja systemów komputerowych, urządzeń peryferyjnych i sieci	21	60%	75%	100%	100%	100%
MG.20 Wykonywanie i naprawa elementów maszyn, urządzeń i narzędzi	14	74%	91%	100%	100%	100%
MG.27 Wykonywanie prac lakierniczych	3	61%	93%	100%	100%	100%
TG.07 Sporządzanie potraw i napojów	19	62%	98%	50%	100%	50%
EKA.01 Obsługa klienta w jednostkach administracji	10	63%	81%	90%	100%	90%
EKA.04 Prowadzenie dokumentacji w jednostce organizacyjnej	32	70%	95%	93%	96%	90%
SPL.01 Obsługa magazynów	23	69%	87%	86%	82%	78%

**Zespół Szkół Nr 3 im. Bogdana Chelmieckiego w Rypinie – Sesja – styczeń /luty 2021**

Symbol i nazwa kwalifikacji	Liczba zdających	Wynik średni		Zdawalność		
		część pisemna	część praktyczna	część pisemna	część praktyczna	egzamin zawodowy
RL.03 Prowadzenie produkcji rolniczej	43	73,14%	94,75%	95,35%	93%	93%
TG.02 Produkcja wyrobów spożywczych z wykorzystaniem maszyn i urządzeń	9	77,33%	88,67%	100%	88,89%	88,89%
TG.07 Sporządzanie potraw i napojów	12	73,17%	97,08%	91,67%	100%	91,67%
AU.55 Drukowanie cyfrowe i obróbka druków	9	62,78%	100%	100%	100%	100%
RL.07 Organizacja i prowadzenie przedsiębiorstwa w agrobiznesie	13	80,38%	93,69%	100%	92,31%	92,31%

TG.16 Organizacja żywienia i usług gastronomicznych	13	68%	89,54%	100%	100%	100%
EE.09 Programowanie, tworzenie i administrowanie stronami internetowymi i bazami danych	13	73,46%	73,75%	92,31%	53,85%	38,46%
MG.42 Eksploatacja systemów mechatronicznych w rolnictwie	17	60,18%	66,29%	76,47%	41,18%	35,29%
MG.43 Organizacja i prowadzenie procesu obsługi pojazdów samochodowych	6	71,5%	73,67%	100%	66,67%	66,67%

**Zespół Szkół Nr 3 im. Bogdana Chelmskiego w Rypinie – Sesja – czerwiec/lipiec 2021**

Symbol i nazwa kwalifikacji	Liczba zdających	Wynik średni		Zdawalność		
		część pisemna	część praktyczna	część pisemna	część praktyczna	egzamin zawodowy
MG.03 Eksploatacja pojazdów, maszyn, urządzeń i narzędzi stosowanych w rolnictwie	9	65,67%	95,67%	88,89%	100%	88,89%
EE.08 Montaż i eksploatacja systemów komputerowych, urządzeń peryferyjnych i sieci	23	53,83%	50,74%	56,52%	47,83%	34,78%
MG.18 Diagnostowanie i naprawa podzespołów i zespołów pojazdów samochodowych	9	62,74%	85,74%	88,89%	100%	88,89%

### Rozdział III

#### Zbiorne informacje o szkołach i placówkach oświatowych 2020/2021

#### 1. Promowanie uczniów

NAZWA SZKOŁY	Liczba promowanych uczniów (łącznie z absolwentami)	Nie otrzymało promocji	
		Liczba	%
<b>Zespół Szkół Nr 1 w Rypinie</b> Liceum Ogólnokształcące <b>Ogółem</b>	469	1	0,2%
<b>Zespół Szkół Nr 2</b> Technikum Szkoła Branżowa I stopnia Szkoły dla dorosłych <b>Ogółem</b>	691  332 56 1079	8  0 0 8	1,1%  0 0 0,74%
<b>Zespół Szkół Nr 3 w Rypinie</b> Technikum <b>Ogółem</b>	502	3	0,6%

#### 2. Uczniowie objęci pomocą materialną (bez stypendiów socjalnych wypłacanych przez gminy)

Nazwa Szkoły	LICZBA UCZNIÓW OTRZYMUJĄCYCH STYPENDIA	
	za wyniki w nauce	stypendia
<b>Zespół Szkół Nr 1 w Rypinie</b>	10	2- stypendium Marszałka 2 - stypendium Prezesa Rady Ministrów 2 - stypendia J. Pawła II

		4 - stypendia „Prymus Pomorza i Kujaw”
<b>Zespół Szkół Nr 2 w Rypinie</b>	25	2- stypendium Prezesa Rady Ministrów 2 – stypendium Marszałka 3 – stypendium Jana Pawła II 12- stypendium „Prymusi Zawodu Kujaw i Pomorza II” 6- stypendium Rady Rodziców i Rady Pedagogicznej
<b>Zespół Szkół Nr 3 w Rypinie</b>	9	2 - Stypendium Prezesa Rady Ministrów 2 - Stypendium Jana Pawła II 5 - Stypendium „Prymusi Zawodu Kujaw i Pomorza II”

### 3. Nauczania indywidualne wg stanu na koniec roku szkolnego 2020/2021

NAZWA SZKOŁY	Liczba	
	objętych nauczaniem indywidualnym	GODZIN/TYGODNIOWO
Zespół Szkół Nr 1 w Rypinie	4	52
Zespół Szkół Nr 2 w Rypinie	5	65
Zespół Szkół Nr 3 w Rypinie	1	12
Zespół Szkół Nr 5 w Rypinie	12	148
<b>OGÓLEM</b>	<b>22</b>	<b>277</b>

### 4. Wczesne wspomaganie rozwoju dziecka na koniec roku szkolnego 2020/2021

WCZESNE WSPOMAGANIE ROZWOJU DZIECKA	Liczba objętych WWRD	GODZIN/MIESIĘCZNIE
Zespół Szkół Nr 5 w Rypinie	25	153

## 5. Skierowania do MOW i MOS

Skierowania do Młodzieżowych Ośrodków Wychowawczych – w roku szkolnym 2020/2021 żaden uczeń nie został skierowany.

Skierowania do Młodzieżowych Ośrodków Socjoterapii – w roku szkolnym 2020/2021 skierowany został 1 uczeń.

## Rozdział IV

### Struktura kształcenia w Powiecie Rypińskim

#### 1. Liczba uczniów i oddziałów ogółem w szkołach powiatowych

Nazwa szkoły	rok szkolny					
	2019/2020		2020/2021		2021/2022	
	liczba oddziałów	liczba uczniów	liczba oddziałów	liczba uczniów	liczba oddziałów	liczba uczniów
<b>Zespół Szkół Nr 1 w Rypinie</b>	21	480	20	479	18	469
<b>Zespół Szkół Nr 2 w Rypinie</b>	42	1111	42	1140	39	1067
<b>Zespół Szkół Nr 3 w Rypinie</b>	17	470	19	527	17	505
<b>Zespół Szkół Nr 5 w Rypinie</b>	17	190	18	112-Szkoła Specjalna 2-zaj. rew.-wychow. 70-Szkoła Muzyczna	30	197
			2			
<b>Razem</b>	<b>97</b>	<b>2251</b>	<b>101</b>	<b>2330</b>	<b>104</b>	<b>2238</b>

W porównaniu do poprzedniego roku szkolnego 2019/2020 w roku szkolnym 2020/2021 liczba uczniów i słuchaczy w szkołach naszego powiatu zwiększyła się o 79 uczniów. W roku szkolnym 2021/2022 zauważyć można spadek liczby uczniów i słuchaczy o 92 uczniów.

## 2. Nabór do klas I szkół powiatowych wg typów szkół (dane na dzień 30.09.2021r.)

- młodzieżowych

Rok szkolny	Nabór do szkół ponadpodstawowych			
	LO	T	BS	Razem
2018/2019	126	273	91	490
2019/2020	233	584	164	981
2020/2021	233	157	125	515
2021/2022	469	245	99	813



- dla dorosłych

Rok szkolny	Nabór do szkół powiatowych		
	liceum ogólnokształcące dla dorosłych	kurs kwalifikacyjny	szkoła policealna
2017/2018	74	26	27
2018/2019	16	36	17
2019/2020	47	39	15
2020/2021	31	29	-
2021/2022	19	52	-



### 3. Nabór do klas I młodzieżowych w poszczególnych szkołach

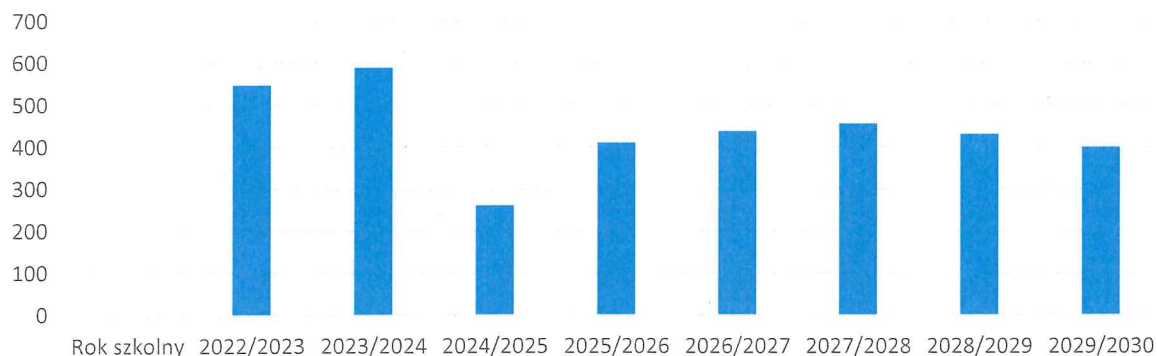
Szkoła	Typ szkoły	Liczba uczniów/oddziałów	Liczba uczniów/oddziałów
		(dane na dzień 30.09.2020r.)	(dane na dzień 30.09.2021r.)
Zespół Szkół Nr 1	Liceum Ogólnokształcące	233/10	123/4
Zespół Szkół Nr 2	Technikum	157/5	146/5
	Branżowa Szkoła I stopnia	125/4	98/3
Zespół Szkół Nr 3	Technikum	129/4	95/3
<b>OGÓŁEM</b>		<b>644/23</b>	<b>462/15</b>

### 4. Demografia

#### Liczba uczniów w Szkołach Podstawowych w Powiecie Rypińskim w roku szkolnym 2021/2022

Gmina	Liczba uczniów/klasa								
	I	II	III	IV	V	VI	VII	VIII	OGÓŁEM
Miasto Rypin	157	182	182	172	190	95	268	211	<b>1457</b>
Gmina Rogowo	43	47	51	39	38	31	59	64	<b>372</b>
Gmina Wapielsk	35	40	43	39	22	27	44	49	<b>299</b>
Gmina Brzuze	38	38	48	57	42	33	53	54	<b>363</b>
Gmina Skrwilno	52	61	51	70	59	31	74	77	<b>475</b>
Gmina Rypin	76	64	82	62	60	45	92	94	<b>575</b>
<b>OGÓŁEM</b>	<b>401</b>	<b>432</b>	<b>457</b>	<b>439</b>	<b>411</b>	<b>262</b>	<b>590</b>	<b>549</b>	<b>3 542</b>

## Absolwenci Szkół Podstawowych w Powiecie Rypińskim



### Rozdział V

#### Kadra nauczycielska w szkołach i placówkach prowadzonych przez Powiat Rypiński

##### 1. Liczba etatów nauczycieli w szkołach prowadzonych przez Powiat Rypiński

(stan wg SIO stanu na dzień 30 września danego roku szkolnego)

Nazwa szkoły / placówki	Liczba etatów nauczycieli					
	Rok szkolny					
	2019/2020		2020/2021		2021/2022	
	bez godz. ponadwym.	z godz. ponadwym.	bez godz. ponadwym.	z godz. ponadwym.	bez godz. ponadwym.	z godz. ponadwym.
Zespół Szkół Nr 1 w Rypinie	39,68	49,67	43,22	54,40	41,68	54,76
Zespół Szkół Nr 2 w Rypinie	68,73	94,65	71,53	100,09	72,62	95,97
Zespół Szkół Nr 3 w Rypinie	39,88	52,25	47,94	62,13	46,29	61,67
Zespół Szkół Nr 5 w Rypinie	41,00	54,85	52,73	57,84	54,76	70,96
Poradnia Psychologiczno- Pedagogiczna	9,50	11,00	10,00	11,25	10,25	11,50
<b>Razem</b>	222,71	288,54	248,69	311,62	225,60	294,86

**2. Liczba etatów administracji i obsługi w szkołach i placówkach prowadzonych przez Powiat Rypiński (stan wg SIO stanu na dzień 30 września)**

Nazwa szkoły / placówki	Zatrudnienie administracji i obsługi					
	rok szkolny					
	2019/2020		2020/2021		2021/2022	
	etaty administracji	etaty obsługi	etaty administracji	etaty obsługi	etaty administracji	etaty obsługi
Zespół Szkół Nr 1 w Rypinie	1	6	1	5	1	5
Zespół Szkół Nr 2 w Rypinie	4	53	5	52,25	4,5	45,25
Zespół Szkół Nr 3 w Rypinie	2	4	2	4	2	4
Zespół Szkół Nr 5 w Rypinie	1	13	1	14	2	14
Poradnia Psychologiczno- Pedagogiczna w Rypinie	1	0,5	1	1	1	0,5
<b>RAZEM</b>	<b>10</b>	<b>85,5</b>	<b>11</b>	<b>85,25</b>	<b>10,5</b>	<b>68,75</b>

**3. Liczba nauczycieli w poszczególnych grupach awansu zawodowego**

Nazwa szkoły / placówki	Rok 2019/2020				Rok 2020/2021				Rok 2021/2022			
	Liczba nauczycieli				Liczba nauczycieli				Liczba nauczycieli			
	Stażystów	Kontraktowych	Mianowanych	Dyplomowanych	Stażystów	Kontraktowych	Mianowanych	Dyplomowanych	Stażystów	Kontraktowych	Mianowanych	Dyplomowanych
Zespół Szkół Nr 1 im. Ks. Czesława Lissowskiego	2	3	5	35	0	4	5	40	1	3	4	37

w Rypinie												
Zespół Szkół Nr 2 im. Unii Europejskiej w Rypinie	8	6	15	42	0	15	17	44	1	13	15	46
Zespół Szkół Nr 3 im. Bogdana Chelmskiego w Rypinie	3	2	7	32	6	7	9	39	5	8	5	35
Zespół Szkół Nr 5 im. Ks. Jana Twardowskiego w Rypinie	4	13	10	29	1	16	11	30	0	17	12	29
Poradnia Psychologiczno- Pedagogiczna w Rypinie	0	1	0	9	1	2	0	9	1	2	1	7
<b>Razem</b>	<b>19</b>	<b>29</b>	<b>51</b>	<b>155</b>	<b>10</b>	<b>48</b>	<b>56</b>	<b>171</b>	<b>8</b>	<b>43</b>	<b>37</b>	<b>154</b>

**5. Stopień awansu zawodowego nauczycieli wg stanu dzień 30.09.2020 r. i 30.09.2021 r. w etatach bez nadgodzin ponadwymiarowych.**

L.p.	Nazwa szkoły/ placówki	Stopień awansu zawodowego (w etatach)								Razem	
		stażyści		kontraktowi		mianowani		dyplomowani		30.09.2020r.	30.09.2021r.
		30.09.2020r.	30.09.2021r.	30.09.2020r.	30.09.2021r.	30.09.2020r.	30.09.2021r.	30.09.2020r.	30.09.2021r.		
1.	ZS Nr1	0,00	1,0	2,93	2,1	3,48	3,02	35,20	35,20	41,61	41,32
2.	ZS Nr2	0,00	1,0	13,04	12,19	15,58	14,43	43,00	44,99	71,98	72,61
3.	ZS Nr3	3,42	3,25	3,21	5,68	5,89	4,85	33,95	32,4	46,47	46,18
4.	ZS Nr5	1,00	0	10,85	14,81	13,89	11,83	28,15	28,11	53,89	54,75
5.	PPP	1,00	0,5	2,00	2,0	0,00	1,0	7,00	6,75	10,0	10,25
	<b>Razem</b>	<b>5,42</b>	<b>5,75</b>	<b>32,03</b>	<b>36,78</b>	<b>38,84</b>	<b>35,13</b>	<b>147,30</b>	<b>147,45</b>	<b>223,95</b>	<b>225,11</b>

## 5. Awans zawodowy nauczycieli

Na stopień nauczyciela	Liczba przeprowadzonych postępowań w roku			
	2018	2019	2020	2021
kontraktowego	3	0	8	3
mianowanego	2	5	5	3
dyplomowanego	6	5	7	0

6. Dane i wskaźniki szkół w latach szkolnych 2020/2021 i 2021/2022

Nazwa szkoły/placówki	Rok szkolny	Liczba uczniów	Liczba oddziałów	Liczba etatów nauczycielskich (z godz. ponadwymiarowymi)	Liczba etatów administracji	Liczba etatów obsługi	Liczba uczniów na oddział	Etaty nauczycielskie na oddział	Uczniowie na etat nauczycielski	Uczniowie na etat administracyjny	Uczniowie na etat obsługi
Zespół Szkół nr 1 im. ks. Czesława Lisowskiego w Rypinie	2021/2022	469	18	54,76	1	5	26	3,04	8,56	469	93,80
	2020/2021	480	20	54,40	1	5	24	2,72	8,82	480	80,00
Zespół Szkół nr 2 im. Unii Europejskiej w Rypinie	2021/2022	1065	39	95,97	2	11,25	27	2,46	11,09	236,66	23,53
	2020/2021	1140	42	100,09	2	11,25	27	2,38	11,39	570	21,81
RCS	2021/2022	-	-	-	2	31,25	-	-	-	-	-
KUCHNIA	2021/2022	-	-	-	0,5	8	-	-	-	-	-
Zespół Szkół nr 3 im. Bogdana Chelmieckiego w Rypinie	2021/2022	526	17	61,67	2	4	30	3,62	8,52	263	131,50
	2020/2021	505	19	62,13	2	4	27	3,27	8,13	252,5	126,25
Zespół Szkół nr 5 im. ks. Jana Twardowskiego w Rypinie	2021/2022	197	30	70,96	2	14	6	2,36	2,77	197	14,07
	2020/2021	179	29	57,84	1	14	7	1,99	3,09	179	12,78

**Rozdział VI**  
**Sprawy organizacyjne**

**1. Nauczyciele na urloпах dla poratowania zdrowia i pozostałych  
w roku szkolnym 2020/2021**

<b>Lp.</b>	<b>Jednostka</b>	<b>Urlop dla poratowania zdrowia</b>	
		Liczba nauczycieli	Koszty pracodawcy + składki pracodawcy
1	ZS Nr 1	3	203 153,71
2	ZS Nr 2	-	-
3	ZS Nr 3	-	-
4	ZS Nr 5	-	-
5	PPP	-	-
<b>Razem</b>		<b>3</b>	<b>203 153,71</b>

2. Nauczyciele na urloпах dla poratowania zdrowia i pozostałych w roku szkolnym 2021/2022

Lp.	Jednostka	Urlop dla poratowania zdrowia	
		Liczba nauczycieli	Koszty pracodawcy + składki pracodawcy
1	ZS Nr 1	2	74 233,21
2	ZS Nr 2	-	-
3	ZS Nr 3	-	-
4	ZS Nr 5	-	-
5	PPP	-	-
<b>Razem</b>		<b>2</b>	<b>74 233,21</b>



Wyniki nadzoru pedagogicznego w roku szkolnym 2020/2021

NAZWA SZKOŁY	Kontrolowana szkoła	Termin kontroli	Zakres kontroli	Ustalenia kontroli	Zalecenia pokontrolne
ZESPÓŁ SZKÓŁ NR 1	Liceum Ogólnokształcące	24-25 września 2020	Ocena pracy dyrektora szkoły	Karta Oceny pracy	-
Zespół Szkół Nr 2	Technikum Branżowa szkoła I stopnia Szkoła Policealna II Liceum Ogólnokształcące dla Dorosłych	24.03.2021 r	Realizacja eksperymentu pedagogicznego myśli art.45 ustawy z dnia 14 grudnia 2016 r Prawo oświatowe.	Bez uwag	Bez uwag
	Technikum Branżowa szkoła I stopnia Szkoła Policealna	28.04.2021 r.	Realizacja przez szkołę zadań dot. wychowania, profilaktyki i bezpieczeństwa w roku szkolnym 2020/2021	Bez uwag	Bez uwag
	Technikum Branżowa szkoła I stopnia	od 17 maja do 31 maja 2021 r.	Frekwencja uczniów pracujących w trybie hybrydowym	Bez uwag	Bez uwag

ZESPÓŁ SZKÓŁ NR 3	Technikum	25.03.2021	Zgodność z przepisami prawa zajęć w grupie do pięciu uczniów lub w formie indywidualnej oraz udzielanie uczniom pomocy psychologicznej – pedagogicznej w formie zindywidualizowanej ścieżki kształcenia	Nie wydano zaleceń
ZESPÓŁ SZKÓŁ NR 3	Technikum	19.03.2021	Prawidłowość wykonywania przez dyrektorów publicznych szkół i placówek zadań w zakresie nadzoru pedagogicznego	Nie wydano zaleceń
ZESPÓŁ SZKÓŁ NR 5	Branżowa Szkoła I Stopnia nr 3	16 grudnia 2020	Nadzór pedagogiczny w roku szkolnym 2019/2020 i 2020/2021	1.Omówiono wyniki nadzoru pedagogicznego w roku szkolnym 2019/2020, wnioski i sposoby ich realizacji (zgodnie z art. 70 ust.1 pkt 6 ustawy z dnia 14 grudnia 2016 r. Prawo oświatowe - Dz. U. z 2020 r. poz. 910 z późn. zm.) na posiedzeniu RP. 2.ustalenia sposobu wykorzystania wyników nadzoru pedagogicznego, w tym sprawowanego nad szkołą przez organ sprawujący nadzór pedagogiczny, w celu doskonalenia pracy szkoły (zgodnie z art.70 ust.1 pkt 6 ustawy z dnia 14 grudnia 2016 r. Prawo oświatowe - Dz. U. z 2020 r. poz. 910 z późn. zm.). w formie Uchwały RP.
PORADNIA PSYCHOLOGICZNO – PEDAGOGICZNA	-	-	-	-

**STAROSTA**

*mgr Jarostaw Sochacki*

**DYREKTOR  
POWIATOWEGO CENTRUM  
OBŚLUGI OŚWIATY**

*mgr Katalżyna Szczepny*