

Załącznik do Uchwały Nr 463/2021
Zarządu Powiatu w Rypinie
z dnia 20 października 2021r.



**Informacja o stanie realizacji zadań
oświatowych przez Powiat Rypiński
w roku szkolnym 2020/2021**

Rypin, październik 2021 r.

Wstęp

Obowiązek sporządzenia i przedłożenia informacji o stanie realizacji zadań oświatowych oraz o wynikach egzaminów zewnętrznych w szkołach Powiatu Rypińskiego w roku szkolnym 2020/2021 wynika z dyspozycji art. 11 ust. 7 ustawy Prawo oświatowe z dnia 14 grudnia 2016 r.

Organ wykonawczy jednostki samorządu terytorialnego, w terminie do dnia 31 października, przedstawia organowi stanowiącemu jednostki samorządu terytorialnego informację o stanie realizacji zadań oświatowych tej jednostki za poprzedni rok szkolny, w tym o wynikach:

- 1) egzaminu ośmioklasisty, egzaminu maturalnego i egzaminu zawodowego, z uwzględnieniem działań podejmowanych przez szkoły nakierowanych na kształcenie uczniów ze specjalnymi potrzebami edukacyjnymi, w szkołach tych typów, których prowadzenie należy do zadań własnych jednostki samorządu terytorialnego;*
- 2) nadzoru pedagogicznego sprawowanego przez kuratora oświaty lub właściwego ministra w szkołach i placówkach tych typów i rodzajów, których prowadzenie należy do zadań własnych jednostki samorządu terytorialnego.*

Rozdział I

Stan organizacji i baza lokalowa (według stanu na dzień 30.09.2020 r.)

Szkoły i placówki oświatowe, dla których organem jest Powiat Rypiński

W roku szkolnym 2020/2021 Powiat Rypiński był organem prowadzącym dla 4 Zespołów Szkół oraz Poradni Psychologiczno – Pedagogicznej.

Do ww. szkół i placówek należą:

Zespół Szkół Nr 1 im. ks. Czesława Lissowskiego, który mieści się przy ul. Kościuszki 51 w Rypinie. W roku szkolnym 2020/2021 uczyło się w nim 480 uczniów i słuchaczy w 20 oddziałach. Oferta edukacyjna szkoły, obejmowała:

- Liceum Ogólnokształcące
- Liceum Ogólnokształcące dla dorosłych

Zespół Szkół Nr 2 im. Unii Europejskiej, który mieści się przy ul. Dworcowej 11 w Rypinie. W roku szkolnym 2020/2021 uczyło się w nim 1140 uczniów i słuchaczy w 42 oddziałach. Oferta edukacyjna szkoły, obejmowała:

- Technikum,
- Branżową Szkołę I stopnia,
- Liceum Ogólnokształcące dla dorosłych,
- Szkołę Policealną

Zespół Szkół Nr 3 im. Bogdana Chełmickiego, który mieści się przy ul. Nowy Rynek 20 w Rypinie. W roku szkolnym 2020/2021 uczyło się w nim 505 uczniów i słuchaczy w 19 oddziałach. Oferta edukacyjna szkoły, obejmowała:

- Technikum,
- Kwalifikacyjne Kursy Zawodowe,

Zespół Szkół Nr 5 im. ks. Jana Twardowskiego, który mieści się przy ul. Młyńskiej 12 w Rypinie. W roku szkolnym 2020/2021 uczyło się w nim 197 uczniów w 29 oddziałach. Oferta edukacyjna szkoły, obejmowała:

- Szkołę Podstawową,
- Branżową Szkołę I stopnia,
- Oddział przedszkolny,
- Szkołę Przystosobającą do Pracy,
- Szkołę Muzyczną I stopnia.

Zadania Poradni to w szczególności:

1. diagnozowania dzieci i młodzieży;
2. udzielania dzieciom i młodzieży oraz rodzicom bezpośredniej pomocy psychologiczno-pedagogicznej;
3. realizowania zadań profilaktycznych oraz wspierających wychowawczą i edukacyjną funkcję przedszkola, szkoły i placówki, w tym wspieranie nauczycieli w rozwiązywaniu problemów dydaktycznych i wychowawczych;
4. organizowania i prowadzenia wspomaganie przedszkoli, szkół i placówek w zakresie realizacji zadań dydaktycznych, wychowawczych i opiekuńczych.

1. Liczba orzeczeń i opinii wydanych przez zespoły orzekające działające w PPP w Rypinie:

| Opinie w sprawie | 2018/2019 | | | | 2019/2020 | | | | 2020/2021 | | |
|-------------------------------------|-------------|-------------------|-----------|-------------------------|-------------|-------------------|-----------|-------------------------|-------------|-------------------|-------------------------|
| | Przedszkole | Szkoła podstawowa | Gimnazjum | Szkoła ponadgimnazjalna | Przedszkole | Szkoła podstawowa | Gimnazjum | Szkoła ponadgimnazjalna | Przedszkole | Szkoła podstawowa | Szkoła ponadgimnazjalna |
| | | | | | | | | | | | |
| wczesne wspomaganie rozwoju dziecka | 11 | - | - | - | 22 | - | - | - | 32 | - | - |
| objęcie dziecka pomocą pp | 20 | 86 | - | - | 5 | 68 | - | - | 9 | 58 | 2 |

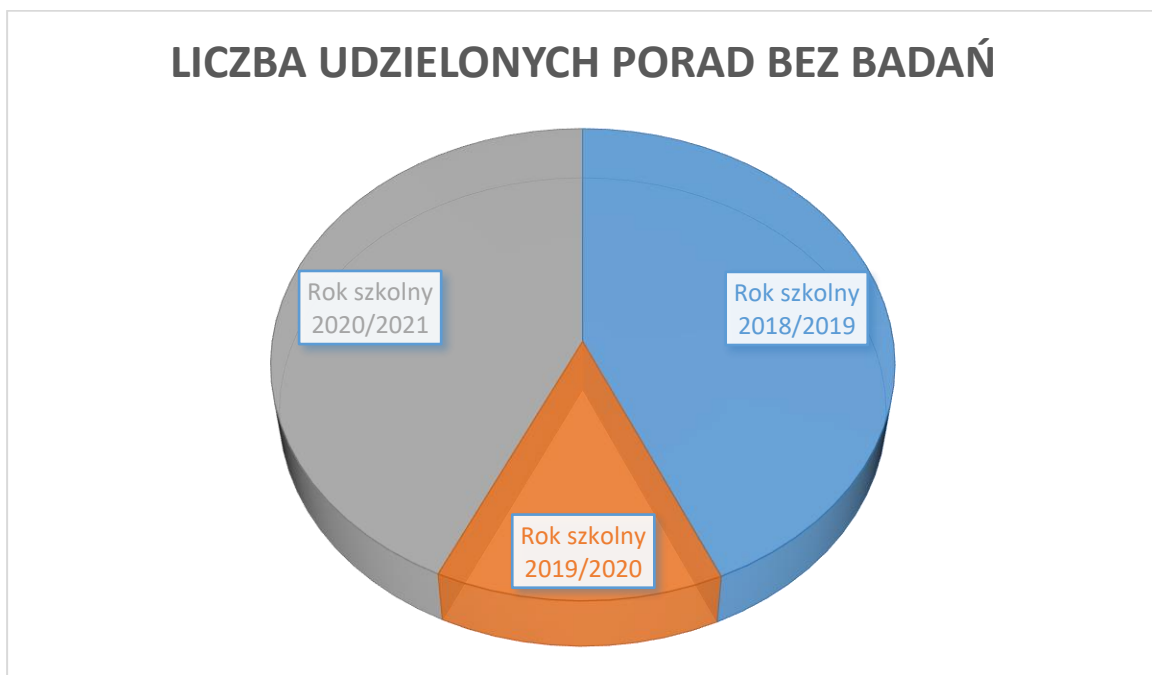
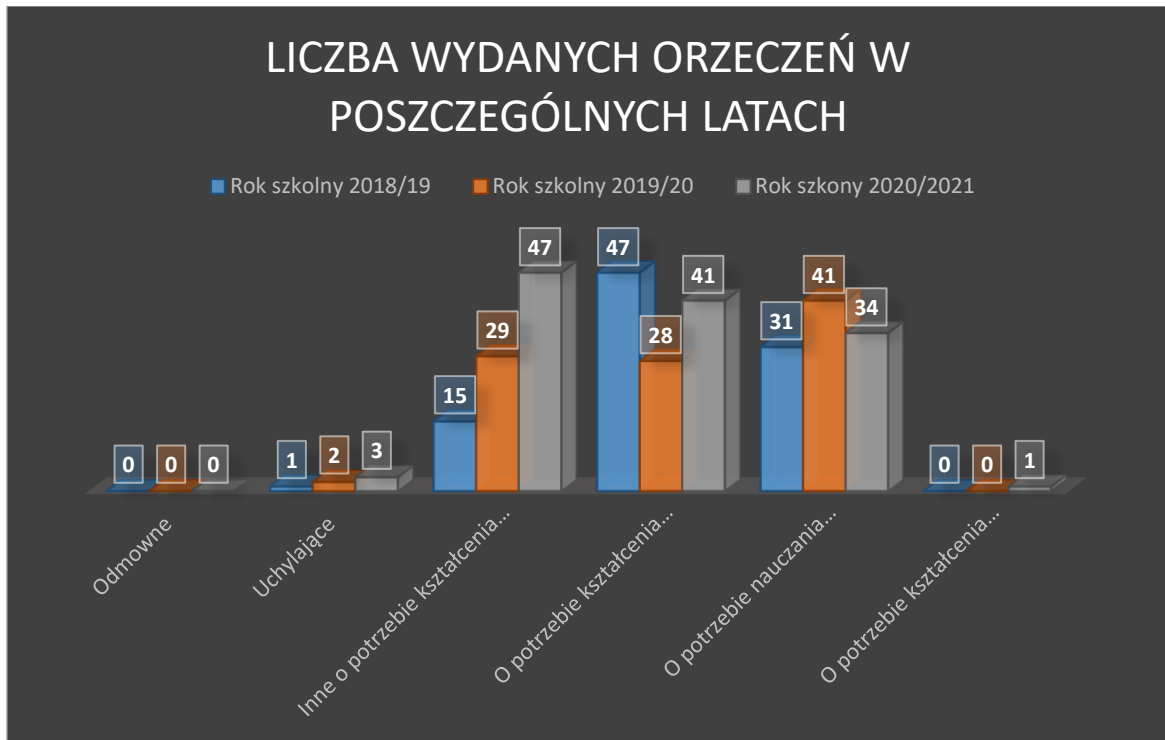
| | | | | | | | | | | | |
|---|-----------|------------|-----------|-----------|-----------|------------|----------|-----------|-----------|------------|-----------|
| dostosowania wymagań edukacyjnych do indywidualnych potrzeb ucznia | - | 83 | - | - | - | 31 | - | - | - | 25 | - |
| dostosowanie warunków i formy sprawdzianu, egzaminu gimnazjalnego i maturalnego do indywidualnych potrzeb uczniów | - | 12 | - | 2 | - | 42 | - | - | - | 11 | 1 |
| dysleksja rozwojowa, dysgrafia, dysortografia | - | 12 | - | 2 | - | 42 | - | - | - | 11 | 1 |
| wcześniejszego przyjęcia dziecka do szkoły podstawowej | 3 | - | - | - | - | - | - | - | 1 | - | - |
| odroczenie obowiązku szkolnego | 9 | - | - | - | 14 | - | - | - | 26 | - | - |
| przyjęcie ucznia gimnazjum do oddziału przysposabiającego do pracy | - | 4 | 3 | - | - | 1 | - | - | - | - | - |
| zezwoleń na zatrudnienie młodocianego w celu nauki zawodu | - | 37 | 9 | - | - | 30 | - | - | - | 14 | 1 |
| zindywidualizowana ścieżka | - | 3 | - | 6 | - | 4 | - | 14 | - | 2 | 6 |
| edukacja domowa | 2 | 1 | - | - | - | - | - | - | - | - | - |
| inne | - | 1 | - | - | 1 | - | - | - | - | - | - |
| Razem | 45 | 239 | 12 | 10 | 42 | 218 | - | 14 | 68 | 121 | 11 |

2. Liczba wydanych orzeczeń w poszczególnych latach

| Orzeczenia | Rok szkolny | | |
|---|-------------|------------|------------|
| | 2018/2019 | 2019/2020 | 2020/2021 |
| O potrzebie kształcenia indywidualnego przygotowania przedszkolnego | - | - | 1 |
| O potrzebie nauczania indywidualnego | 31 | 41 | 34 |
| O potrzebie kształcenia specjalnego ze względu na niepełnosprawność intelektualną | 47 | 28 | 41 |
| Inne o potrzebie kształcenia specjalnego | 15 | 29 | 47 |
| Uchylające | 1 | 2 | 3 |
| Odmowne | - | - | - |
| Razem | 94 | 100 | 126 |

3. Liczba udzielonych porad bez badań

| Rok szkolny | | |
|-------------|-----------|-----------|
| 2018/2019 | 2019/2020 | 2020/2021 |
| 140 | 44 | 139 |



Poza tym udziela się porad bez rejestracji dzieci – osobiście i telefonicznie. Poza tym udziela się porad bez rejestracji dzieci – osobiście i telefonicznie.

1) Zadania realizowane w zakresie doradztwa i profilaktyki:

- zajęcia grupowe aktywizujące do wyboru kierunku kształcenia i zawodu – **17 osób**
- indywidualne porady zawodowe na podstawie badań – **7 osób**
- indywidualne porady zawodowe bez badań – **20 osób**
- badania przesiewowe słuchu – **20 osób**
- badania przesiewowe mowy – **18 osób**
- zajęcia warsztatowe prowadzone przez psychologów i pedagogów w placówkach oświatowych – **31 osób** (profilaktyka, problemy emocjonalno-społeczne)

2) Inna pomoc:

- a) interwencja kryzysowa prowadzona przez psychologów – **2**

3) Pomoc udzielona nauczycielom, rodzicom i wychowawcom:

- konsultacje dla terapeutów, nauczycieli zajęć korekcyjno-kompensacyjnych prowadzone przez pedagogów – **na bieżąco**
- konsultacje dla rodziców – **31 osób**
- porady dla rodziców – **72 osoby**
- konsultacje dla nauczycieli – **46 osób**

4) Pomoc bezpośrednia udzielana dzieciom i młodzieży:

- zajęcia korekcyjno-kompensacyjne (indywidualna terapia) – **8 osób**
- terapia logopedyczna – **27 osób**
- indywidualna terapia psychologiczna – **16 osób**

5) Diagnoza:

- psychologiczna – **361 osób**
- pedagogiczna – **348 osób**
- logopedyczna – **60 osób**

6) Inne:

- dyżur pracowników Poradni Psychologiczno-Pedagogicznej (raz w miesiącu) – dla nauczycieli i rodziców dotyczący pracy z dzieckiem ze specyficznymi trudnościami w nauce,
- współpraca psychologów z Sądem i Policją – udział w przesłuchaniach nieletnich,
- współpraca z KPCEN Włocławek, Toruń w zakresie wsparcia szkół i placówek oświatowych,
- porady i konsultacje dla dyrektorów, rodziców, nauczycieli (telefoniczne, osobiste),
- współpraca pracowników Poradni Psychologiczno-Pedagogicznej z Domem Dziecka, placówkami oświatowymi, Poradniami, MOPS, GOPS,
- udział w imprezach i uroczystościach szkolnych, miejskich, powiatowych
- dyżury konsultacyjne specjalistów poradni.

4. Szkoły niepubliczne o uprawnieniach publicznych

Na terenie Powiatu Rypińskiego funkcjonuje jedna szkoła niepubliczna o uprawnieniach szkoły publicznej. Jest to Szkoła Podstawowa z oddziałami przedszkolnymi w Dylewie. W roku szkolnym 2020/2021 uczęszczało do niej: 09.2020:18, 10.2020:18, 11.2020:20, 12.2020:19, 01.2021:19, 02.2021:19, 03.2021:19, 04.2021:19, 05.2021:19, 06.2021:19 uczniów.

Rozdział II

Egzaminy zewnętrzne 2020/2021

I. Matura

Zgodnie z *Komunikatem dyrektora Centralnej Komisji Egzaminacyjnej w sprawie harmonogramu przeprowadzania egzaminu gimnazjalnego oraz egzaminu maturalnego w 2021 r.* pisemne egzaminy maturalne odbywały się od 4 do 20 maja 2021 r.

Osoby, które z przyczyn losowych nie mogły przystąpić do egzaminów maturalnych w maju, zdawały egzamin w terminie dodatkowym – od 1 do 16 czerwca, natomiast maturzystom, którzy nie zdali jednego egzaminu, a przystąpili do wszystkich egzaminów obowiązkowych, został wyznaczony termin sesji poprawkowej – 24 sierpnia.

Absolwenci liceów ogólnokształcących oraz techników, którzy ukończyli szkołę w 2021 r., obowiązkowo przystępowali do egzaminu maturalnego w części pisemnej: z (a) języka polskiego, (b) matematyki, (c) wybranego języka obcego nowożytnego.

Zgodnie z § 11kzc ust. 2 rozporządzenia Ministra Edukacji Narodowej z dnia 20 marca 2020 r. w sprawie szczególnych rozwiązań w okresie czasowego ograniczenia funkcjonowania jednostek systemu oświaty w związku z zapobieganiem, przeciwdziałaniem i zwalczaniem COVID-19¹ w 2021 r. nie był przeprowadzany egzamin maturalny z przedmiotów obowiązkowych oraz przedmiotów dodatkowych w części ustnej, z wyjątkiem przypadków określonych w § 11kzd ww. rozporządzenia.

Tegoroczni absolwenci szkół ponadgimnazjalnych – zgodnie z § 11kzc ust. 3 ww. rozporządzenia – nie mieli również obowiązku przystąpienia do egzaminu maturalnego z wybranego przedmiotu na poziomie rozszerzonym, a w przypadku języków obcych nowożytnych – na poziomie rozszerzonym albo dwujęzycznym.

Do egzaminu maturalnego w szkołach Powiatu Rypińskiego przystąpiło 304 abiturientów.

Zdawalność egzaminu maturalnego w szkołach prowadzonych przez Powiat 2020/2021

| Szkoła | Liczba | | | | | % zdawalności | |
|-------------------------|-------------|--------------|-------------------|-----------------------|---------------------|---------------|------------------------|
| | Absolwentów | Abiturientów | osób, które zdały | osób, które nie zdały | uprawn. do poprawki | w czerwcu | po egzam. poprawkowych |
| LO ZS nr 1 | 124 | 124 | 115 | 9 | 17 | 83,06% | 92,74% |
| Technikum ZS nr 2 | 146 | 133 | 107 | 26 | 33 | 63,91% | 80,40% |
| Technikum ZS nr 3 | 72 | 47 | 42 | 5 | 14 | 65,96% | 89,36% |
| OGÓŁEM LO | 124 | 124 | 115 | 9 | 17 | 83,06% | 92,74% |
| OGÓŁEM Technikum | 218 | 180 | 149 | 31 | 47 | 64,44% | 82,77 % |

W czerwcu 2021 r., w szkołach prowadzonych przez Powiat Rypiński na 304 abiturientów, 219 egzamin maturalny zdało, a nie zdało 85 uczniów, tj. 72,04 %

Zdawalność

Technikum – Powiat – 82,77%

Technika - Województwo Kujawsko – Pomorskie – 75%

Technika Kraj – 75%

Liceum Ogólnokształcące – Powiat – 92,74%

Liceum Ogólnokształcące - Województwo Kujawsko – Pomorskie – 84%

Liceum Ogólnokształcące - Kraj – 87%

II. Egzamin potwierdzający kwalifikacje zawodowe

Egzamin potwierdzający kwalifikacje w zawodzie, jest formą oceny poziomu opanowania przez zdającego wiadomości i umiejętności z zakresu jednej kwalifikacji wyodrębnionej w zawodzie. Zakres wiedzy i umiejętności dla każdej kwalifikacji został ustalony w podstawie programowej kształcenia w zawodach. Centralna Komisja Egzaminacyjna opublikowała informatory dotyczące egzaminu potwierdzającego kwalifikacje w zawodzie, które zawierają m.in. przykładowe pytania i zadania. Egzamin potwierdzający kwalifikacje w zawodzie składa się z części pisemnej i części praktycznej.

Część pisemna trwa 60 minut i przeprowadzana jest w formie testu składającego się z 40 zadań zamkniętych, zawierających cztery odpowiedzi do wyboru, z których tylko jedna jest prawidłowa. Część pisemna może być zdawana z wykorzystaniem wydrukowanych papierowych arkuszy egzaminacyjnych lub przy komputerze. Część praktyczna trwa nie krócej niż 120 minut i nie dłużej niż 240 minut i jest przeprowadzana w formie testu praktycznego, polegającego na wykonaniu przez zdającego zadania egzaminacyjnego zawartego w arkuszu egzaminacyjnym na stanowisku egzaminacyjnym. Czas trwania części praktycznej egzaminu dla konkretnej kwalifikacji określony jest w informatorze. Dodatkowo na zapoznanie się z treścią zadania egzaminacyjnego zawartego w arkuszu egzaminacyjnym oraz z wyposażeniem stanowiska egzaminacyjnego zdający ma 10 minut, których nie wlicza się do czasu trwania części praktycznej egzaminu. Laureaci i finaliści turniejów i olimpiad tematycznie związanych z wybranym obszarem kształcenia są zwolnieni z części pisemnej egzaminu potwierdzającego kwalifikacje w zawodzie i na świadectwie potwierdzającym kwalifikację w zawodzie otrzymują najwyższy wynik. Wykaz turniejów lub olimpiad tematycznych związanych z wybranym przedmiotem lub dziedziną wiedzy, uprawniających do zwolnienia z przystąpienia do części pisemnej egzaminu potwierdzającego kwalifikacje w zawodzie, ogłaszany jest przez ministra właściwego spraw oświaty i wychowania (Ministra Edukacji Narodowej) w Biuletynie Informacji Publicznej nie później niż na 2 lata przed terminem ich przeprowadzania. Aby zdać egzamin potwierdzający kwalifikacje w zawodzie, należy uzyskać:

z części pisemnej – co najmniej 50% punktów możliwych do uzyskania (czyli minimum 20 punktów), oraz

z części praktycznej – co najmniej 75% punktów możliwych do uzyskania.

Wynik egzaminu potwierdzającego kwalifikacje w zawodzie ustala i przekazuje komisja okręgowa. Zdający, który zdał egzamin potwierdzający kwalifikację w danym zawodzie, otrzymuje świadectwo potwierdzające kwalifikację w zawodzie, wydane przez komisję okręgową.

Osoba, która posiada świadectwa potwierdzające wszystkie kwalifikacje wyodrębnione w danym zawodzie oraz posiada odpowiedni poziom wykształcenia otrzymuje dyplom potwierdzający kwalifikacje zawodowe. Do dyplomu potwierdzającego kwalifikacje zawodowe dołącza się Europass – Suplement do Dyplomu Potwierdzającego Kwalifikacje Zawodowe, który stanowi uzupełnienie informacji zawartych w dyplomie i ma za zadanie ułatwić ich lepsze zrozumienie, przede wszystkim przez pracodawców i instytucje zagraniczne. Dyplomy i suplementy do dyplomów wydają okręgowe komisje egzaminacyjne.

Zdający, który nie zdał egzaminu potwierdzającego kwalifikacje w zawodzie otrzymuje informację o wynikach.

Zespół Szkół Nr 2 im. Unii Europejskiej w Rypinie – Sesja - styczeń/luty 2021

| Symbol i nazwa kwalifikacji | Liczba zdających | Wynik średni | | Zdawalność | | |
|---|------------------|---------------|------------------|---------------|------------------|------------------|
| | | część pisemna | część praktyczna | część pisemna | część praktyczna | egzamin zawodowy |
| MG.20 Wykonywanie i naprawa elementów maszyn, urządzeń i narzędzi | 1 | 83% | 100% | 100% | 100% | 100% |
| MG.18 Diagnozowanie i naprawa podzespołów i zespołów pojazdów samochodowych | 2 | 54% | 97% | 100% | 100% | 100% |
| AU.26 Projektowanie fryzur | 14 | 77% | 89% | 92% | 85% | 85% |
| AU.36 Prowadzenie rachunkowości | 25 | 83% | 96% | 100% | 100% | 100% |
| AU.21 Wykonywanie zabiegów fryzjerskich | 4 | 72% | 91% | 100% | 100% | 100% |
| EE.09 Programowanie, tworzenie i administrowanie stronami internetowymi i bazami danych | 23 | 68% | 80% | 91% | 78% | 69% |
| AU.32 Organizacja transportu | 43 | 75% | 80% | 100% | 74% | 74% |
| EE.21 Eksploatacja i programowanie urządzeń i systemów mechatronicznych | 19 | 70% | 76% | 89% | 73% | 68% |
| TG.16 Organizacja żywienia i usług gastronomicznych | 20 | 68% | 86% | 95% | 90% | 90% |

Zespół Szkół Nr 2 im. Unii Europejskiej w Rypinie – Sesja – czerwiec/lipiec 2021

| Symbol i nazwa kwalifikacji | Liczba zdających | Wynik średni | | Zdawalność | | |
|-----------------------------|------------------|---------------|------------------|---------------|------------------|------------------|
| | | część pisemna | część praktyczna | część pisemna | część praktyczna | egzamin zawodowy |

| | | | | | | |
|--|----|-----|------|------|------|------|
| AU.20 Prowadzenie sprzedaży | 8 | 67% | 100% | 75% | 100% | 75% |
| AU.21 Wykonywanie zabiegów fryzjerskich | 9 | 67% | 96% | 83% | 100% | 83% |
| EE.02 Montaż, uruchamianie i konserwacja urządzeń i systemów mechatronicznych | 28 | 72% | 95% | 96% | 100% | 96% |
| EE.05 Montaż, uruchamianie i konserwacja instalacji, maszyn i urządzeń elektrycznych | 6 | 38% | 94% | 16% | 100% | 16% |
| EE.08 Montaż i eksploatacja systemów komputerowych, urządzeń peryferyjnych i sieci | 21 | 60% | 75% | 100% | 100% | 100% |
| MG.20 Wykonywanie i naprawa elementów maszyn, urządzeń i narzędzi | 14 | 74% | 91% | 100% | 100% | 100% |
| MG.27 Wykonywanie prac lakierniczych | 3 | 61% | 93% | 100% | 100% | 100% |
| TG.07 Sporządzanie potraw i napojów | 19 | 62% | 98% | 50% | 100% | 50% |
| EKA.01 Obsługa klienta w jednostkach administracji | 10 | 63% | 81% | 90% | 100% | 90% |
| EKA.04 Prowadzenie dokumentacji w jednostce organizacyjnej | 32 | 70% | 95% | 93% | 96% | 90% |
| SPL.01 Obsługa magazynów | 23 | 69% | 87% | 86% | 82% | 78% |

Zespół Szkół Nr 3 im. Bogdana Chelmickiego w Rypinie – Sesja – styczeń /luty 2021

| Symbol i nazwa kwalifikacji | Liczba zdających | Wynik średni | | Zdawalność | | |
|--|------------------|---------------|------------------|---------------|------------------|------------------|
| | | część pisemna | część praktyczna | część pisemna | część praktyczna | egzamin zawodowy |
| RL.03 Prowadzenie produkcji rolniczej | 43 | 73,14% | 94,75% | 95,35% | 93% | 93% |
| TG.02 Produkcja wyrobów spożywczych z wykorzystaniem maszyn i urządzeń | 9 | 77,33% | 88,67% | 100% | 88,89% | 88,89% |
| TG.07 Sporządzanie potraw i napojów | 12 | 73,17% | 97,08% | 91,67% | 100% | 91,67% |
| AU.55 Drukowanie cyfrowe i obróbka druków | 9 | 62,78% | 100% | 100% | 100% | 100% |
| RL.07 Organizacja i prowadzenie przedsiębiorstwa w agrobiznesie | 13 | 80,38% | 93,69% | 100% | 92,31% | 92,31% |

| | | | | | | |
|---|----|--------|--------|--------|--------|--------|
| TG.16 Organizacja żywienia i usług gastronomicznych | 13 | 68% | 89,54% | 100% | 100% | 100% |
| EE.09 Programowanie, tworzenie i administrowanie stronami internetowymi i bazami danych | 13 | 73,46% | 73,75% | 92,31% | 53,85% | 38,46% |
| MG.42 Eksploatacja systemów mechatronicznych w rolnictwie | 17 | 60,18% | 66,29% | 76,47% | 41,18% | 35,29% |
| MG.43 Organizacja i prowadzenie procesu obsługi pojazdów samochodowych | 6 | 71,5% | 73,67% | 100% | 66,67% | 66,67% |

Zespół Szkół Nr 3 im. Bogdana Chelmickiego w Rypinie – Sesja – czerwiec/lipiec 2021

| Symbol i nazwa kwalifikacji | Liczba zdających | Wynik średni | | Zdawalność | | |
|--|------------------|---------------|------------------|---------------|------------------|------------------|
| | | część pisemna | część praktyczna | część pisemna | część praktyczna | egzamin zawodowy |
| MG.03 Eksploatacja pojazdów, maszyn, urządzeń i narzędzi stosowanych w rolnictwie | 9 | 65,67% | 95,67% | 88,89% | 100% | 88,89% |
| EE.08 Montaż i eksploatacja systemów komputerowych, urządzeń peryferyjnych i sieci | 23 | 53,83% | 50,74% | 56,52% | 47,83% | 34,78% |
| MG.18 Diagnozowanie i naprawa podzespołów i zespołów pojazdów samochodowych | 9 | 62,74% | 85,74% | 88,89% | 100% | 88,89% |

Rozdział III

Zbiorne informacje o szkołach i placówkach oświatowych 2020/2021

1. Promowanie uczniów

| NAZWA SZKOŁY | Liczba promowanych uczniów (łącznie z absolwentami) | Nie otrzymało promocji | |
|---|--|--|---|
| | | Liczba | % |
| Zespół Szkół Nr 1 w Rypinie Liceum Ogólnokształcące Ogółem | 469 | 1 | 0,2% |
| Zespół Szkół Nr 2 Technikum Szkoła Branżowa I stopnia Szkoły dla dorosłych Ogółem | 691 332 56 1079 | 8 0 0 8 | 1,1% 0 0 0,74% |
| Zespół Szkół Nr 3 w Rypinie Technikum Ogółem | 502 | 3 | 0,6% |

2. Uczniowie objęci pomocą materialną (bez stypendiów socjalnych wypłacanych przez gminy)

| Nazwa Szkoły | LICZBA UCZNIÓW OTRZYMUJĄCYCH STYPENDIA | |
|------------------------------------|--|---|
| | za wyniki w nauce | stypendia |
| Zespół Szkół Nr 1 w Rypinie | 10 | 2- stypendium Marszałka 2 - stypendium Prezesa Rady Ministrów 2 - stypendia J. Pawła II |

| | | |
|------------------------------------|----|--|
| | | 4 - stypendia „Prymus Pomorza i Kujaw” |
| Zespół Szkół Nr 2 w Rypinie | 25 | 2- stypendium Prezesa Rady Ministrów 2 – stypendium Marszałka 3 – stypendium Jana Pawła II 12- stypendium „Prymusi Zawodu Kujaw i Pomorza II” 6- stypendium Rady Rodziców i Rady Pedagogicznej |
| Zespół Szkół Nr 3 w Rypinie | 9 | 2 - Stypendium Prezesa Rady Ministrów 2 - Stypendium Jana Pawła II 5 - Stypendium „Prymusi Zawodu Kujaw i Pomorza II” |

3. Nauczania indywidualne wg stanu na koniec roku szkolnego 2020/2021

| NAZWA SZKOŁY | Liczba | |
|-----------------------------|-----------------------------------|-------------------|
| | objętych nauczaniem indywidualnym | GODZIN/TYGODNIOWO |
| Zespół Szkół Nr 1 w Rypinie | 4 | 52 |
| Zespół Szkół Nr 2 w Rypinie | 5 | 65 |
| Zespół Szkół Nr 3 w Rypinie | 1 | 12 |
| Zespół Szkół Nr 5 w Rypinie | 12 | 148 |
| OGÓLEM | 22 | 277 |

4. Wczesne wspomaganie rozwoju dziecka na koniec roku szkolnego 2020/2021

| WCZESNE WSPOMAGANIE ROZWOJU DZIECKA | Liczba objętych WWRD | GODZIN/MIESIĘCZNIE |
|-------------------------------------|----------------------|--------------------|
| Zespół Szkół Nr 5 w Rypinie | 25 | 153 |

5. Skierowania do MOW i MOS

Skierowania do Młodzieżowych Ośrodków Wychowawczych – w roku szkolnym 2020/2021 żaden uczeń nie został skierowany.

Skierowania do Młodzieżowych Ośrodków Socjoterapii – w roku szkolnym 2020/2021 skierowany został 1 uczeń.

Rozdział IV

Struktura kształcenia w Powiecie Rypińskim

1. Liczba uczniów i oddziałów ogółem w szkołach powiatowych

| Nazwa szkoły | rok szkolny | | | | | |
|--|------------------|----------------|------------------|---|------------------|----------------|
| | 2019/2020 | | 2020/2021 | | 2021/2022 | |
| | liczba oddziałów | liczba uczniów | liczba oddziałów | liczba uczniów | liczba oddziałów | liczba uczniów |
| Zespół Szkół Nr 1 w Rypinie | 21 | 480 | 20 | 479 | 18 | 469 |
| Zespół Szkół Nr 2 w Rypinie | 42 | 1111 | 42 | 1140 | 39 | 1067 |
| Zespół Szkół Nr 3 w Rypinie | 17 | 470 | 19 | 527 | 17 | 505 |
| Zespół Szkół Nr 5 w Rypinie | 17 | 190 | 18 | 112-Szkoła Specjalna 2-zaj. rew.-wychow. 70-Szkoła Muzyczna | 30 | 197 |
| | | | 2 | | | |
| Razem | 97 | 2251 | 101 | 2330 | 104 | 2238 |

W porównaniu do poprzedniego roku szkolnego 2019/2020 w roku szkolnym 2020/2021 liczba uczniów i słuchaczy w szkołach naszego powiatu zwiększyła się o 79 uczniów. W roku szkolnym 2021/2022 zauważyć można spadek liczby uczniów i słuchaczy o 92 uczniów.

2. Nabór do klas I szkół powiatowych wg typów szkół (dane na dzień 30.09.2021r.)

- młodzieżowych

| Rok szkolny | Nabór do szkół ponadpodstawowych | | | |
|-------------|----------------------------------|-----|-----|-------|
| | LO | T | BS | Razem |
| 2018/2019 | 126 | 273 | 91 | 490 |
| 2019/2020 | 233 | 584 | 164 | 981 |
| 2020/2021 | 233 | 157 | 125 | 515 |
| 2021/2022 | 469 | 245 | 99 | 813 |



- dla dorosłych

| Rok szkolny | Nabór do szkół powiatowych | | |
|-------------|---------------------------------------|---------------------|-------------------|
| | liceum ogólnokształcące dla dorosłych | kurs kwalifikacyjny | szkoła policealna |
| 2017/2018 | 74 | 26 | 27 |
| 2018/2019 | 16 | 36 | 17 |
| 2019/2020 | 47 | 39 | 15 |
| 2020/2021 | 31 | 29 | - |
| 2021/2022 | 19 | 52 | - |

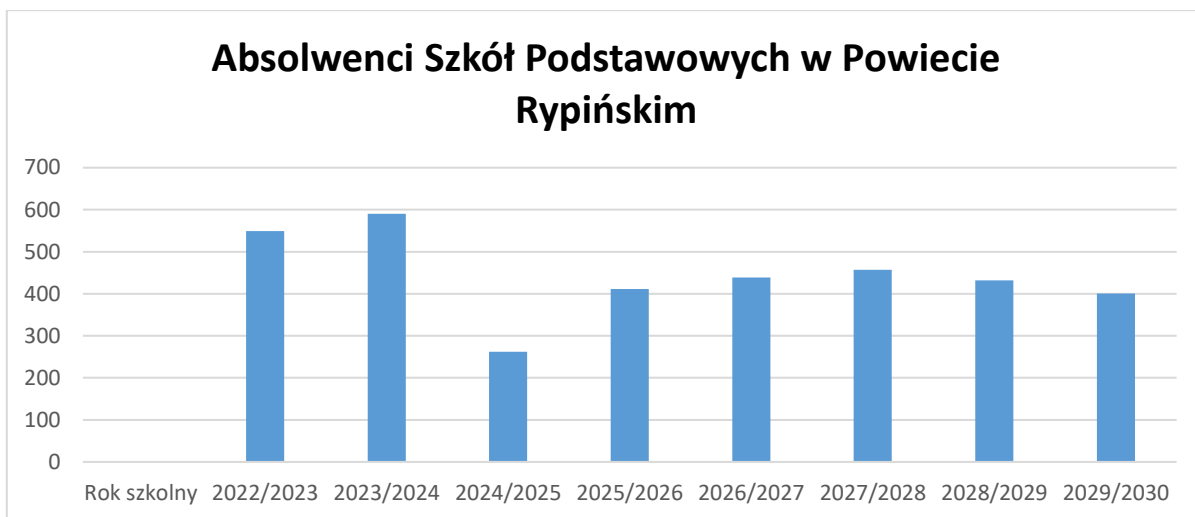
3. Nabór do klas I młodzieżowych w poszczególnych szkołach

| Szkoła | Typ szkoły | Liczba uczniów/oddziałów | Liczba uczniów/oddziałów |
|-------------------|----------------------------|------------------------------|------------------------------|
| | | (dane na dzień 30.09.2020r.) | (dane na dzień 30.09.2021r.) |
| Zespół Szkół Nr 1 | Liceum Ogólnokształcące | 233/10 | 123/4 |
| Zespół Szkół Nr 2 | Technikum | 157/5 | 146/5 |
| | Branżowa Szkoła I stopnia | 125/4 | 98/3 |
| Zespół Szkół Nr 3 | Technikum | 129/4 | 95/3 |
| OGÓŁEM | | 644/23 | 462/15 |

4. Demografia

Liczba uczniów w Szkołach Podstawowych w Powiecie Rypińskim w roku szkolnym 2021/2022

| Gmina | Liczba uczniów/klasa | | | | | | | | |
|----------------|----------------------|------------|------------|------------|------------|------------|------------|------------|--------------|
| | I | II | III | IV | V | VI | VII | VIII | OGÓŁEM |
| Miasto Rypin | 157 | 182 | 182 | 172 | 190 | 95 | 268 | 211 | 1457 |
| Gmina Rogowo | 43 | 47 | 51 | 39 | 38 | 31 | 59 | 64 | 372 |
| Gmina Wapielsk | 35 | 40 | 43 | 39 | 22 | 27 | 44 | 49 | 299 |
| Gmina Brzuze | 38 | 38 | 48 | 57 | 42 | 33 | 53 | 54 | 363 |
| Gmina Skrwilno | 52 | 61 | 51 | 70 | 59 | 31 | 74 | 77 | 475 |
| Gmina Rypin | 76 | 64 | 82 | 62 | 60 | 45 | 92 | 94 | 575 |
| OGÓŁEM | 401 | 432 | 457 | 439 | 411 | 262 | 590 | 549 | 3 542 |



Rozdział V

Kadra nauczycielska w szkołach i placówkach prowadzonych przez Powiat Rypiński

1. Liczba etatów nauczycieli w szkołach prowadzonych przez Powiat Rypiński

(stan wg SIO stanu na dzień 30 września danego roku szkolnego)

| Nazwa szkoły / placówki | Liczba etatów nauczycieli | | | | | |
|--|---------------------------|----------------------|------------------------|----------------------|------------------------|----------------------|
| | Rok szkolny | | | | | |
| | 2019/2020 | | 2020/2021 | | 2021/2022 | |
| | bez godz. ponadwym. | z godz. ponadwym. | bez godz. ponadwym. | z godz. ponadwym. | bez godz. ponadwym. | z godz. ponadwym. |
| Zespół Szkół Nr 1 w Rypinie | 39,68 | 49,67 | 43,22 | 54,40 | 41,68 | 54,76 |
| Zespół Szkół Nr 2 w Rypinie | 68,73 | 94,65 | 71,53 | 100,09 | 72,62 | 95,97 |
| Zespół Szkół Nr 3 w Rypinie | 39,88 | 52,25 | 47,94 | 62,13 | 46,29 | 61,67 |
| Zespół Szkół Nr 5 w Rypinie | 41,00 | 54,85 | 52,73 | 57,84 | 54,76 | 70,96 |
| Poradnia Psychologiczno- Pedagogiczna | 9,50 | 11,00 | 10,00 | 11,25 | 10,25 | 11,50 |
| Razem | 222,71 | 288,54 | 248,69 | 311,62 | 225,60 | 294,86 |

2. Liczba etatów administracji i obsługi w szkołach i placówkach prowadzonych przez Powiat Rypiński (stan wg SIO stanu na dzień 30 września)

| Nazwa szkoły / placówki | Zatrudnienie administracji i obsługi | | | | | |
|---|--------------------------------------|---------------|---------------------|---------------|---------------------|---------------|
| | rok szkolny | | | | | |
| | 2019/2020 | | 2020/2021 | | 2021/2022 | |
| | etaty administracji | etaty obsługi | etaty administracji | etaty obsługi | etaty administracji | etaty obsługi |
| Zespół Szkół Nr 1 w Rypinie | 1 | 6 | 1 | 5 | 1 | 5 |
| Zespół Szkół Nr 2 w Rypinie | 4 | 53 | 5 | 52,25 | 4,5 | 45,25 |
| Zespół Szkół Nr 3 w Rypinie | 2 | 4 | 2 | 4 | 2 | 4 |
| Zespół Szkół Nr 5 w Rypinie | 1 | 13 | 1 | 14 | 2 | 14 |
| Poradnia Psychologiczno-Pedagogiczna w Rypinie | 1 | 0,5 | 1 | 1 | 1 | 0,5 |
| RAZEM | 10 | 85,5 | 11 | 85,25 | 10,5 | 68,75 |

3. Liczba nauczycieli w poszczególnych grupach awansu zawodowego

| Nazwa szkoły / placówki | Rok 2019/2020 | | | | Rok 2020/2021 | | | | Rok 2021/2022 | | | |
|---|--------------------|---------------|-------------|---------------|--------------------|---------------|-------------|---------------|--------------------|---------------|-------------|---------------|
| | Liczba nauczycieli | | | | Liczba nauczycieli | | | | Liczba nauczycieli | | | |
| | Stażystów | Kontraktowych | Mianowanych | Dyplomowanych | Stażystów | Kontraktowych | Mianowanych | Dyplomowanych | Stażystów | Kontraktowych | Mianowanych | Dyplomowanych |
| Zespół Szkół Nr 1 im. Ks. Czesława Lisowskiego | 2 | 3 | 5 | 35 | 0 | 4 | 5 | 40 | 1 | 3 | 4 | 37 |

| | | | | | | | | | | | | |
|---|-----------|-----------|-----------|------------|-----------|-----------|-----------|------------|----------|-----------|-----------|------------|
| w Rypinie | | | | | | | | | | | | |
| Zespół Szkół Nr 2 im. Unii Europejskiej w Rypinie | 8 | 6 | 15 | 42 | 0 | 15 | 17 | 44 | 1 | 13 | 15 | 46 |
| Zespół Szkół Nr 3 im. Bogdana Chelmskiego w Rypinie | 3 | 2 | 7 | 32 | 6 | 7 | 9 | 39 | 5 | 8 | 5 | 35 |
| Zespół Szkół Nr 5 im. Ks. Jana Twardowskiego w Rypinie | 4 | 13 | 10 | 29 | 1 | 16 | 11 | 30 | 0 | 17 | 12 | 29 |
| Poradnia Psychologiczno- Pedagogiczna w Rypinie | 0 | 1 | 0 | 9 | 1 | 2 | 0 | 9 | 1 | 2 | 1 | 7 |
| Razem | 19 | 29 | 51 | 155 | 10 | 48 | 56 | 171 | 8 | 43 | 37 | 154 |

5. Stopień awansu zawodowego nauczycieli wg stanu dzień 30.09.2020 r. i 30.09.2021 r. w etatach bez nadgodzin ponadwymiarowych.

| L.p. | Nazwa szkoły/ placówki | Stopień awansu zawodowego (w etatach) | | | | | | | | Razem | |
|------|---------------------------|---------------------------------------|------------------|------------------|------------------|------------------|------------------|------------------|------------------|------------------|------------------|
| | | stażyści | | kontraktowi | | mianowani | | dyplomowani | | 30.09.20 20r. | 30.09.2 021r. |
| | | 30.09. 2020r. | 30.09. 2021r. | 30.09. 2020r. | 30.09. 2021r. | 30.09. 2020r. | 30.09. 2021r. | 30.09. 2020r. | 30.09. 2021r. | | |
| 1. | ZS Nr1 | 0,00 | 1,0 | 2,93 | 2,1 | 3,48 | 3,02 | 35,20 | 35,20 | 41,61 | 41,32 |
| 2. | ZS Nr2 | 0,00 | 1,0 | 13,04 | 12,19 | 15,58 | 14,43 | 43,00 | 44,99 | 71,98 | 72,61 |
| 3. | ZS Nr3 | 3,42 | 3,25 | 3,21 | 5,68 | 5,89 | 4,85 | 33,95 | 32,4 | 46,47 | 46,18 |
| 4. | ZS Nr5 | 1,00 | 0 | 10,85 | 14,81 | 13,89 | 11,83 | 28,15 | 28,11 | 53,89 | 54,75 |
| 5. | PPP | 1,00 | 0,5 | 2,00 | 2,0 | 0,00 | 1,0 | 7,00 | 6,75 | 10,0 | 10,25 |
| | Razem | 5,42 | 5,75 | 32,03 | 36,78 | 38,84 | 35,13 | 147,30 | 147,45 | 223,95 | 225,11 |

5. Awans zawodowy nauczycieli

| Na stopień nauczyciela | Liczba przeprowadzonych postępowań w roku | | | |
|---------------------------|---|------|------|------|
| | 2018 | 2019 | 2020 | 2021 |
| kontraktowego | 3 | 0 | 8 | 3 |
| mianowanego | 2 | 5 | 5 | 3 |
| dyplomowanego | 6 | 5 | 7 | 0 |

6.Dane i wskaźniki szkół w latach szkolnych 2020/2021 i 2021/2022

| Nazwa szkoły/placówki | Rok szkolny | Liczba uczniów | Liczba oddziałów | Liczba etatów nauczycielskich (z godz. ponadwymiarowymi) | Liczba etatów administracji | Liczba etatów obsługi | Liczba uczniów na oddział | Etaty nauczycielskie na oddział | Uczniowie na etat nauczycielski | Uczniowie na etat administracyjny | Uczniowie na etat obsługi |
|--|-------------|----------------|------------------|---|-----------------------------|-----------------------|---------------------------|---------------------------------|---------------------------------|-----------------------------------|---------------------------|
| Zespół Szkół nr 1 im. ks. Czesława Lisowskiego w Rypinie | 2021/2022 | 469 | 18 | 54,76 | 1 | 5 | 26 | 3,04 | 8,56 | 469 | 93,80 |
| | 2020/2021 | 480 | 20 | 54,40 | 1 | 5 | 24 | 2,72 | 8,82 | 480 | 80,00 |
| Zespół Szkół nr 2 im. Unii Europejskiej w Rypinie | 2021/2022 | 1065 | 39 | 95,97 | 2 | 11,25 | 27 | 2,46 | 11,09 | 236,66 | 23,53 |
| | 2020/2021 | 1140 | 42 | 100,09 | 2 | 11,25 | 27 | 2,38 | 11,39 | 570 | 21,81 |
| RCS | 2021/2022 | - | - | - | 2 | 31,25 | - | - | - | - | - |
| KUCHNIA | 2021/2022 | - | - | - | 0,5 | 8 | - | - | - | - | - |
| Zespół Szkół nr 3 im. Bogdana Chelmieckiego w Rypnie | 2021/2022 | 526 | 17 | 61,67 | 2 | 4 | 30 | 3,62 | 8,52 | 263 | 131,50 |
| | 2020/2021 | 505 | 19 | 62,13 | 2 | 4 | 27 | 3,27 | 8,13 | 252,5 | 126,25 |
| Zespół Szkół nr 5 im. ks. Jana Twardowskiego w Rypinie | 2021/2022 | 197 | 30 | 70,96 | 2 | 14 | 6 | 2,36 | 2,77 | 197 | 14,07 |
| | 2020/2021 | 179 | 29 | 57,84 | 1 | 14 | 7 | 1,99 | 3,09 | 179 | 12,78 |

Rozdział VI
Sprawy organizacyjne

**1. Nauczyciele na urloпах dla poratowania zdrowia i pozostałych
w roku szkolnym 2020/2021**

| Lp. | Jednostka | Urlop dla poratowania zdrowia | |
|--------------|------------------|--------------------------------------|--|
| | | Liczba nauczycieli | Koszty pracodawcy + składki pracodawcy |
| 1 | ZS Nr 1 | 3 | 203 153,71 |
| 2 | ZS Nr 2 | - | - |
| 3 | ZS Nr 3 | - | - |
| 4 | ZS Nr 5 | - | - |
| 5 | PPP | - | - |
| Razem | | 3 | 203 153,71 |

2. Nauczyciele na urloпах dla poratowania zdrowia i pozostałych w roku szkolnym 2021/2022

| Lp. | Jednostka | Urlop dla poratowania zdrowia | |
|--------------|------------------|--------------------------------------|--|
| | | Liczba nauczycieli | Koszty pracodawcy + składki pracodawcy |
| 1 | ZS Nr 1 | 2 | 74 233,21 |
| 2 | ZS Nr 2 | - | - |
| 3 | ZS Nr 3 | - | - |
| 4 | ZS Nr 5 | - | - |
| 5 | PPP | - | - |
| Razem | | 2 | 74 233,21 |

Wyniki nadzoru pedagogicznego w roku szkolnym 2020/2021

| NAZWA SZKOŁY | Kontrolowana szkoła | Termin kontroli | Zakres kontroli | Ustalenia kontroli | Zalecenia pokontrolne |
|--------------------------|--|-------------------------------|--|--------------------|-----------------------|
| ZESPÓŁ SZKÓŁ NR 1 | Liceum Ogólnokształcące | 24-25 września 2020 | Ocena pracy dyrektora szkoły | Karta Oceny pracy | - |
| Zespół Szkół Nr 2 | Technikum Branżowa szkoła I stopnia Szkoła Policealna II Liceum Ogólnokształcące dla Dorosłych | 24.03.2021 r | Realizacja eksperymentu pedagogicznego myśl art.45 ustawy z dnia 14 grudnia 2016 r Prawo oświatowe. | Bez uwag | Bez uwag |
| | Technikum Branżowa szkoła I stopnia Szkoła Policealna | 28.04.2021 r. | Realizacja przez szkołę zadań dot. wychowania, profilaktyki i bezpieczeństwa w roku szkolnym 2020/2021 | Bez uwag | Bez uwag |
| | Technikum Branżowa szkoła I stopnia | od 17 maja do 31 maja 2021 r. | Frekwencja uczniów pracujących w trybie hybrydowym | Bez uwag | Bez uwag |

| | | | | | |
|--|-----------------------------------|-----------------|--|---|--------------------|
| ZESPÓŁ SZKÓŁ NR 3 | Technikum | 25.03.2021 | Zgodność z przepisami prawa zajęć w grupie do pięciu uczniów lub w formie indywidualnej oraz udzielanie uczniom pomocy psychologiczno – pedagogicznej w formie zindywidualizowanej ścieżki kształcenia | | Nie wydano zaleceń |
| | Technikum | 19.03.2021 | Prawidłowość wykonywania przez dyrektorów publicznych szkół i placówek zadań w zakresie nadzoru pedagogicznego | | Nie wydano zaleceń |
| ZESPÓŁ SZKÓŁ NR 5 | Branżowa Szkoła I Stopnia nr 3 | 16 grudnia 2020 | Nadzór pedagogiczny w roku szkolnym 2019/2020 i 2020/2021 | 1.Omówiono wyniki nadzoru pedagogicznego w roku szkolnym 2019/2020, wnioski i sposoby ich realizacji (zgodnie z art. 70 ust.1 pkt 6 ustawy z dnia 14 grudnia 2016 r. Prawo oświatowe - Dz. U. z 2020 r. poz. 910 z późn. zm.) na posiedzeniu RP. 2.usławienia sposobu wykorzystania wyników nadzoru pedagogicznego, w tym sprawowanego nad szkołą przez organ sprawujący nadzór pedagogiczny, w celu doskonalenia pracy szkoły (zgodnie z art.70 ust.1 pkt 6 ustawy z dnia 14 grudnia 2016 r. Prawo oświatowe - Dz. U. z 2020 r. poz. 910 z późn. zm.). w formie Uchwały RP. | - |
| PORADNIA PSYCHOLOGICZNO – PEDAGOGICZNA | - | - | - | - | - |